

Situación actual de la Enfermedad Hemorrágica del Conejo (VEHC2) en México y EUA



419

Focos reportados ante la OIE
164 municipios de 19 estados
(2020-2021)

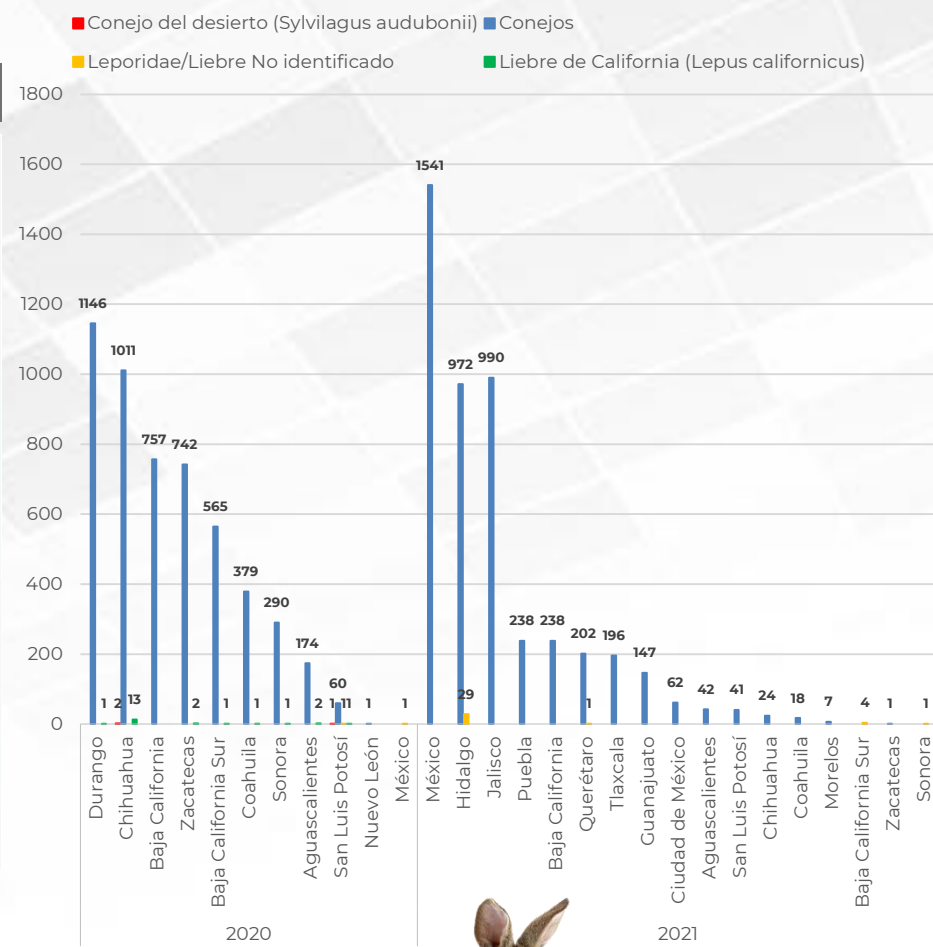
Primera aparición en el país:
diciembre de 1988
Erradicación: enero de 1993
Reemergencia: abril de 2020

9,906 casos

De los **419 focos reportados por México a la OIE**, 391 corresponden a conejos domésticos y 28 a leporidos silvestres. Los focos fueron detectados en Aguascalientes (13), Baja California (31), Baja California Sur (18), Chihuahua (48), Ciudad de México (10), Coahuila (11), Durango (28), Guanajuato (11), Hidalgo (64), Jalisco (15), México (78), Morelos (1), Nuevo León (1), Puebla (16), Querétaro (11), San Luis Potosí (10), Sonora (11), Tlaxcala (6) y Zacatecas (36).

Por otro lado, se han registrado **871 investigaciones** por sospecha de EHC (notificación y vigilancia) en el Sistema Nacional de Enfermedades Exóticas y Emergentes (SINEXE), de las cuales **479 han tenido resultados positivos** y **392 negativos**, las investigaciones se han concentrado principalmente en los estados de Hidalgo y México (Tabla 1).

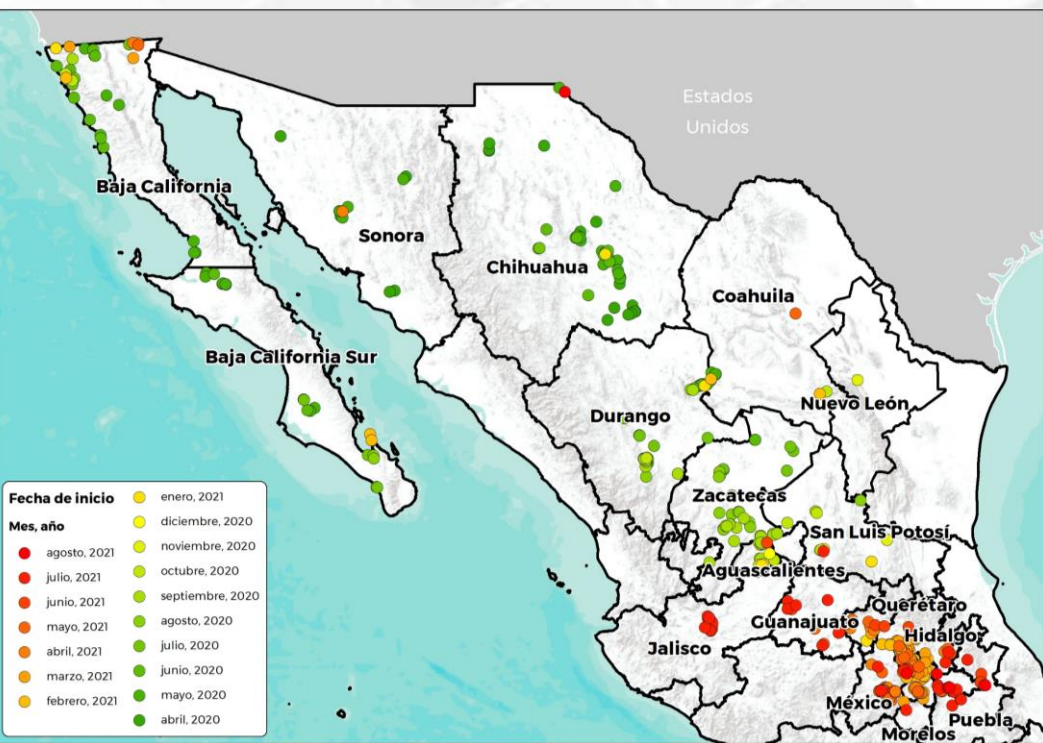
Animales enfermos (casos) por especie y por estado en México 2020-2021 EHC-T2 (Fuente: OIE)



| Estado | Resultados | |
|----------------------------|------------|------------|
| | Negativo | Positivo |
| Aguascalientes | 8 | 13 |
| Baja California | 17 | 33 |
| Baja California Sur | 30 | 21 |
| Campeche | 1 | 0 |
| Chiapas | 3 | 0 |
| Chihuahua | 19 | 51 |
| Ciudad de México | 18 | 10 |
| Coahuila | 6 | 11 |
| Durango | 9 | 29 |
| Guanajuato | 30 | 16 |
| Guerrero | 2 | 0 |
| Hidalgo | 38 | 67 |
| Jalisco | 15 | 25 |
| México | 61 | 85 |
| Michoacán | 3 | 0 |
| Morelos | 7 | 3 |
| Nayarit | 2 | 0 |
| Nuevo León | 3 | 1 |
| Oaxaca | 3 | 0 |
| Puebla | 20 | 28 |
| Querétaro | 15 | 13 |
| Quintana Roo | 2 | 0 |
| San Luis Potosí | 5 | 10 |
| Sonora | 10 | 12 |
| Tabasco | 3 | 0 |
| Tamaulipas | 7 | 1 |
| Tlaxcala | 10 | 9 |
| Veracruz | 10 | 2 |
| Yucatán | 5 | 1 |
| Zacatecas | 30 | 38 |
| Total | 392 | 479 |
| 871 investigaciones | | |

Tabla 1. Investigaciones por notificación o vigilancia de EHC en México (Actualización al 30 de septiembre de 2021)

Focos de EHC T2 en México 2020-2021 (Fuente: OIE)



177

Focos reportados ante la OIE en
75 condados de 15 estados
(2019-2021)

Primera aparición en el país:
abril de 2000

806 casos

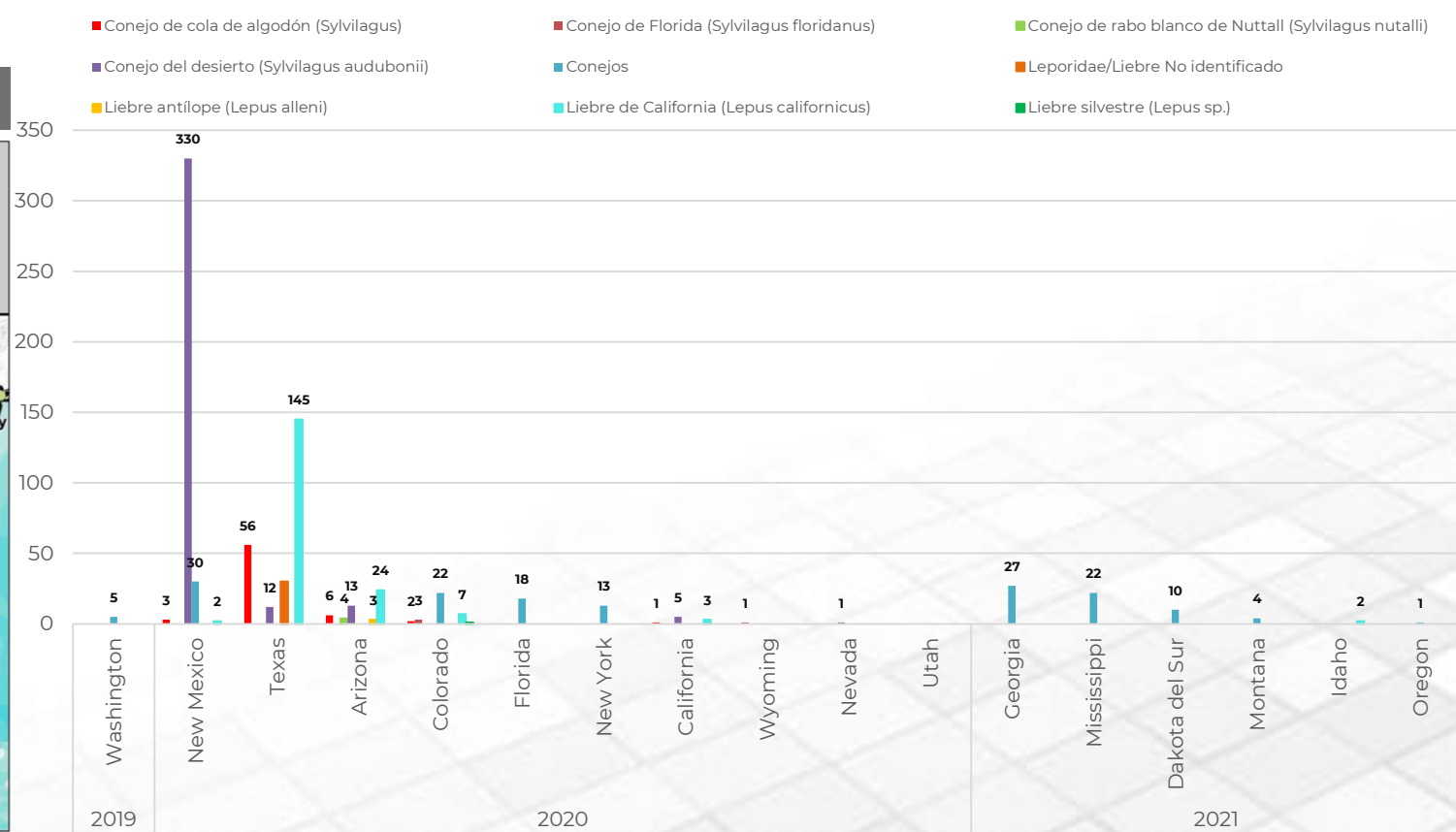
Brotos en: 2001 (Utah, Illinois, Nueva York),
2005 (Indiana), 2008 (Maryland), 2010
(Minnesota) y 2018 (Ohio y Pennsylvania)



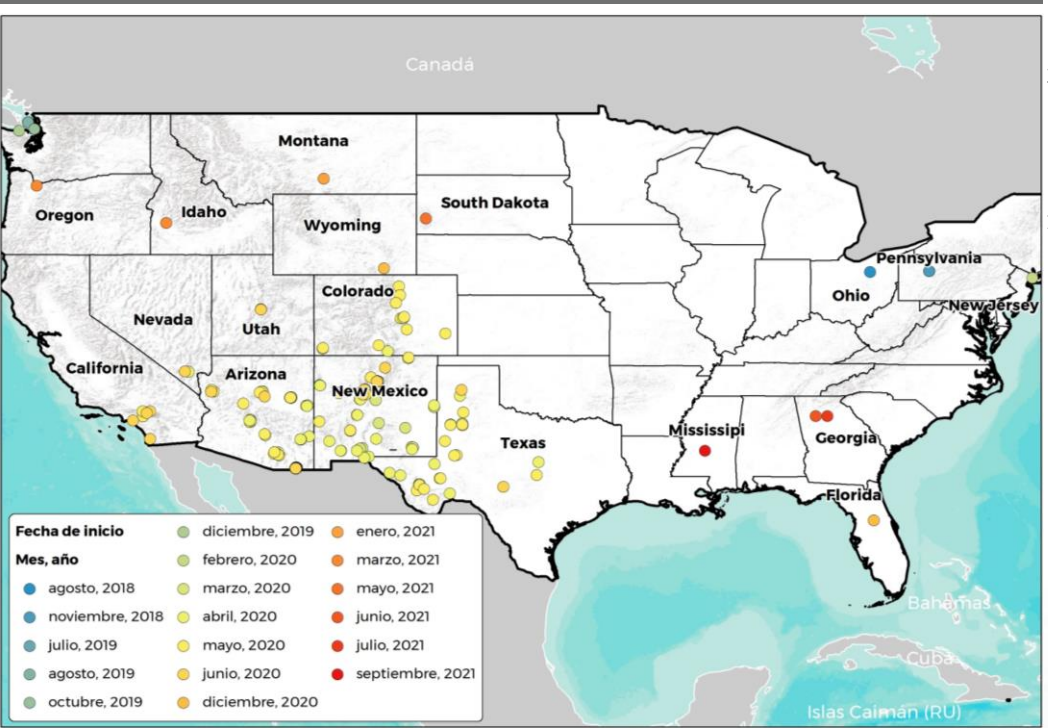
En EUA se han reportado **177 focos** en diferentes especies de leporidos: conejos domésticos, conejo de cola de algodón (*Sylvilagus*), conejo de Florida (*Sylvilagus floridanus*), conejo de rabo blanco de Nuttall (*Sylvilagus nuttalli*), conejo del desierto (*Sylvilagus audubonii*), liebre antilope (*Lepus alleni*), liebre de California (*Lepus californicus*) y liebre silvestre (*Lepus sp.*)

En el mes de septiembre se confirmó un foco en conejos domésticos en el condado de Rankin, Mississippi; en el informe enviado a la OIE se reportaron 44 animales susceptibles, 22 enfermos y 42 conejos muertos. La instalación afectada fue puesta en cuarentena. También se informa que se ha completado la limpieza y desinfección.

Animales enfermos (casos) por especie y por estado en EUA 2019-2021 EHC-T2 (Fuente: OIE)



Focos de EHC T2 en EUA 2019-2021 (Fuente: OIE)



"ESTE PROGRAMA ES PÚBLICO, AJENO A CUALQUIER PARTIDO POLÍTICO. QUEDA PROHIBIDO EL USO PARA FINES DISTINTOS A LOS ESTABLECIDOS EN EL PROGRAMA"



GOBIERNO DE MÉXICO

AGRICULTURA
SECRETARÍA DE AGRICULTURA Y DESARROLLO RURAL

SENASICA
SERVICIO NACIONAL DE SANIDAD, INOCUIDAD Y CALIDAD AGROALIMENTARIA

México: situación económica y afectaciones monetarias de la EHC

9° lugar
a nivel mundial en inventario de conejos y liebres.

9° lugar
a nivel mundial en producción de carne de conejo.

| Inventario cunícola 2020 |
|---------------------------------------|
| Inventario 1.11 (millones de cabezas) |
| 266 MDP |

Fuentes: Elaborada con datos de SINIIGA, 2020.

| Producción de carne de conejo 2018 |
|--|
| Producción 18,297 toneladas |
| 1,406 MDP |
| Aportación al PIB del sector primario: 0.24% |

Estimado con datos del Comité Nacional Sistema Producto Cunícola, 2016, y del SIAP, 2018

| Exportaciones 2020 |
|---------------------------------|
| 12,803 animales vivos (cabezas) |
| 144.96 miles de dólares |

Fuentes: Elaborada con datos de SIAVI, 2020.

| PIB 2019 (precios constantes 2010) |
|------------------------------------|
| 1,309,882 MDD |

Fuentes: Elaborada con datos de Banco Mundial, 2020.

| PIB del sector primario 2019 |
|-----------------------------------|
| 44,383 MDD |
| Aportación al PIB nacional: 3.39% |

Fuentes: Elaborada con datos de Banco Mundial, 2020.

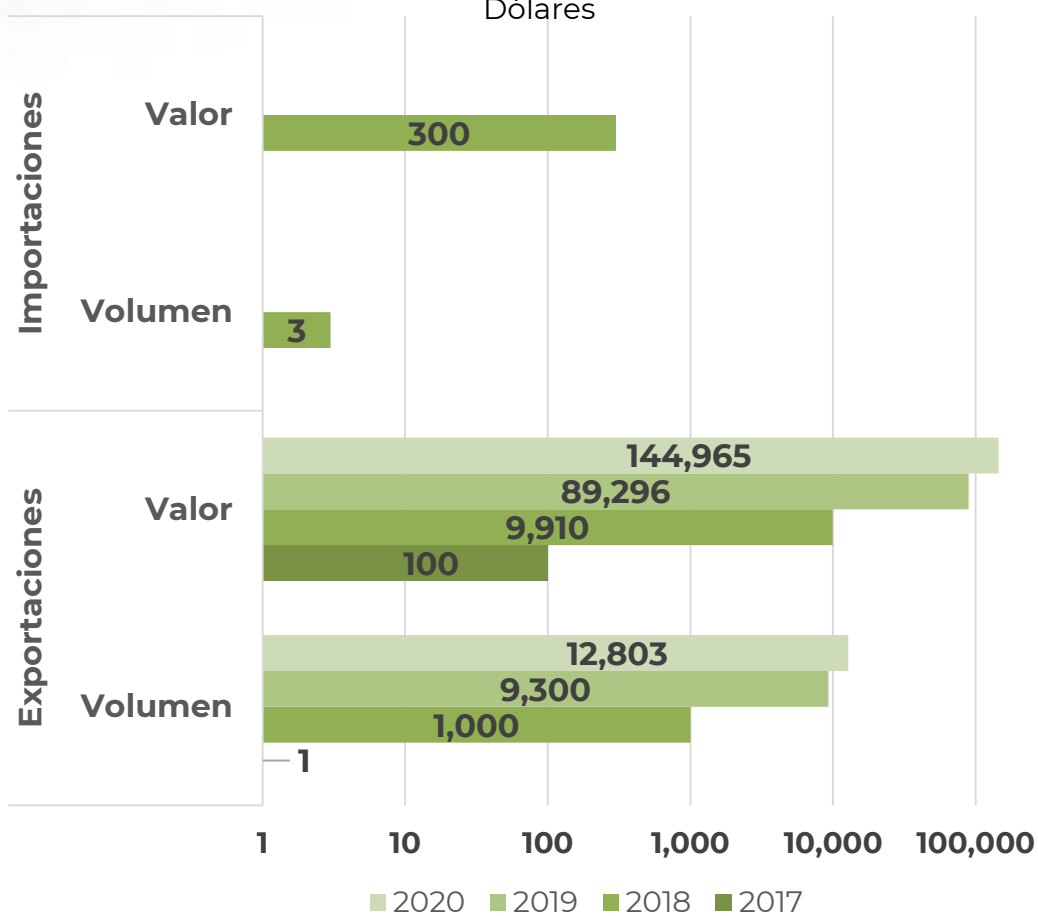
| Afectaciones por EHC 2020-2021 |
|--------------------------------|
| 19,735 cabezas |
| 4,933,750 pesos |

Fuentes: Elaborada con datos de SENASICA, 2020.

| IDH |
|--------------|
| 0.779 - Alto |
| Lugar 74° |

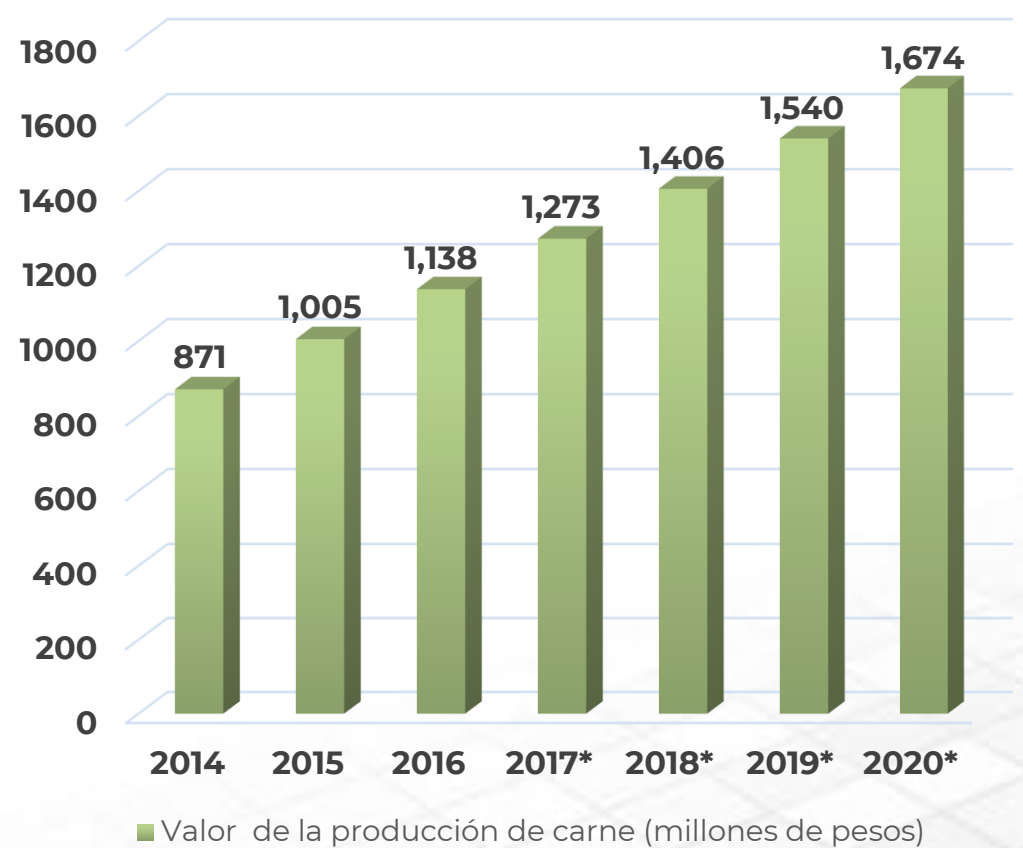
Fuentes: PNUD, 2020.

Exportaciones e importaciones de México con el mundo (conejos y liebres vivos)
Dólares



Fuentes: SIAVI, 2020.

Valor histórico de la producción
Millones de pesos



* Estimado con datos del Comité Nacional Sistema Producto Cunícola, 2016.

IDH: indicador que mide el nivel de desarrollo de cada país, atendiendo a variables como la esperanza de vida, la educación o el ingreso per cápita. Desarrollo humano **muy alto** niveles superiores al 0.80; **alto** entre 0.70 y 0.80; **medio** entre 0.50 y 0.70; y **bajo** valoración inferior a 0.55
MDD: Millones de dólares
MDP: Millones de pesos

"ESTE PROGRAMA ES PÚBLICO, AJENO A CUALQUIER PARTIDO POLÍTICO. QUEDA PROHIBIDO EL USO PARA FINES DISTINTOS A LOS ESTABLECIDOS EN EL PROGRAMA"



GOBIERNO DE MÉXICO

AGRICULTURA
SECRETARÍA DE AGRICULTURA Y DESARROLLO RURAL



SENASICA
SERVICIO NACIONAL DE SANIDAD, INOCUIDAD Y CALIDAD AGROALIMENTARIA