

# Situación actual de la Peste Porcina Africana (PPA) en República del Congo

Fecha de actualización: 18 de marzo de 2026



Primera aparición en el país  
**1970**

Fecha de inicio del último foco reportado  
**12 de agosto de 2023**

Fecha de cierre del evento  
**22 de enero de 2026**



República del Congo ocupa el **51°** lugar entre los **62 países** que han reportado focos de PPA ante la OMSA desde 2018, representando el **0.001%** del total acumulado hasta el 2026.



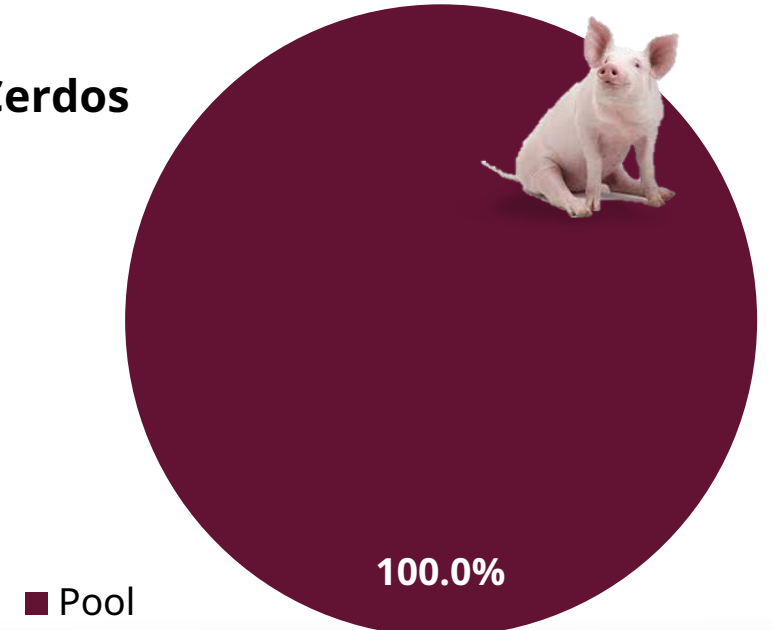
	Cerdos domésticos**	Total**
Focos	17	17
% Focos	100.0%	
Casos (enfermos)	1,476	1,476
% Casos	100.0%	
Animales afectados	1,604	1,604
Muertos	1,356	1,356
Destruídos o sacrificados	248	248

\*\*Datos obtenidos con registros de informes semestrales enviados por el propio país entre 2018 y 2026, ya que el informe del evento notificado en WAHIS-OMSA/Gestión de eventos, no contiene números de animales.



## Porcentaje de focos por provincia

Cerdos



El único epidemiológico de PPA reportado por República del Congo se realizó el 21 de enero de 2026, notificado por "Recurrencia de una enfermedad erradicada", inició el 12 de agosto de 2023 y fue cerrado el 22 de enero de 2026. Fuente: [WAHIS-OMSA/Gestión de eventos](#)

Hasta el último informe semestral enviado por República del Congo a la OMSA (julio-diciembre de 2023), su estatus se reporta como "enfermedad presente, limitada a zonas" en animales domésticos e "Infección/infestación limitada a zonas" para animales silvestres. Fuente: [WAHIS-OMSA/Situación de la enfermedad](#)

Este país ha enviado reportes de focos de PPA en informes semestrales de 2007 a 2023, acumulando 29 focos en animales domésticos de 7 provincias, y un total de 3,044 animales afectados. Fuente: [WAHIS-OMSA/Datos cuantitativos](#)



**Agricultura**  
Secretaría de Agricultura y Desarrollo Rural



**SENASICA**  
SERVICIO NACIONAL DE SANIDAD, INOCUIDAD Y CALIDAD AGROALIMENTARIA

# República del Congo: situación económica y afectaciones monetarias de la PPA

**113** lugar  
a nivel mundial en inventario de  
porcinos.

**137°** lugar  
a nivel mundial en producción de carne de  
porcino.

## Inventario porcino 2024

103,498 cabezas

10.6 MDD

Fuentes: Elaborada con datos de FAOSTAT, 2026.

## Producción de carne de porcino 2024

1,210 toneladas

4.3 MDD

Fuentes: Elaborada con datos de FAOSTAT y Banco Mundial, 2026.

## Exportaciones 2024

0 animales vivos (cabezas)

0 USD

252 toneladas de carne

439 Mil dólares

Fuentes: Elaborada con datos de FAOSTAT, 2026.

## Importaciones 2024

86 animales vivos (cabezas)

88 Mil dólares

22,282 toneladas de carne

37.7 MDD

Fuentes: Elaborada con datos de FAOSTAT, 2026.

## PIB nacional 2024 (nominal)

15,720 MDD

Fuentes: Banco Mundial, 2026.

## PIB del sector primario 2024

1,484 MDD

Aportación al PIB nacional: 9.4%

Fuentes: Elaborada con datos de Banco Mundial, 2026.

## Afectaciones por PPA (precios 2026)

1,604 cabeza (s)

\$ 169,548 USD

Fuentes: Elaborada con datos de FAOSTAT, 2026.

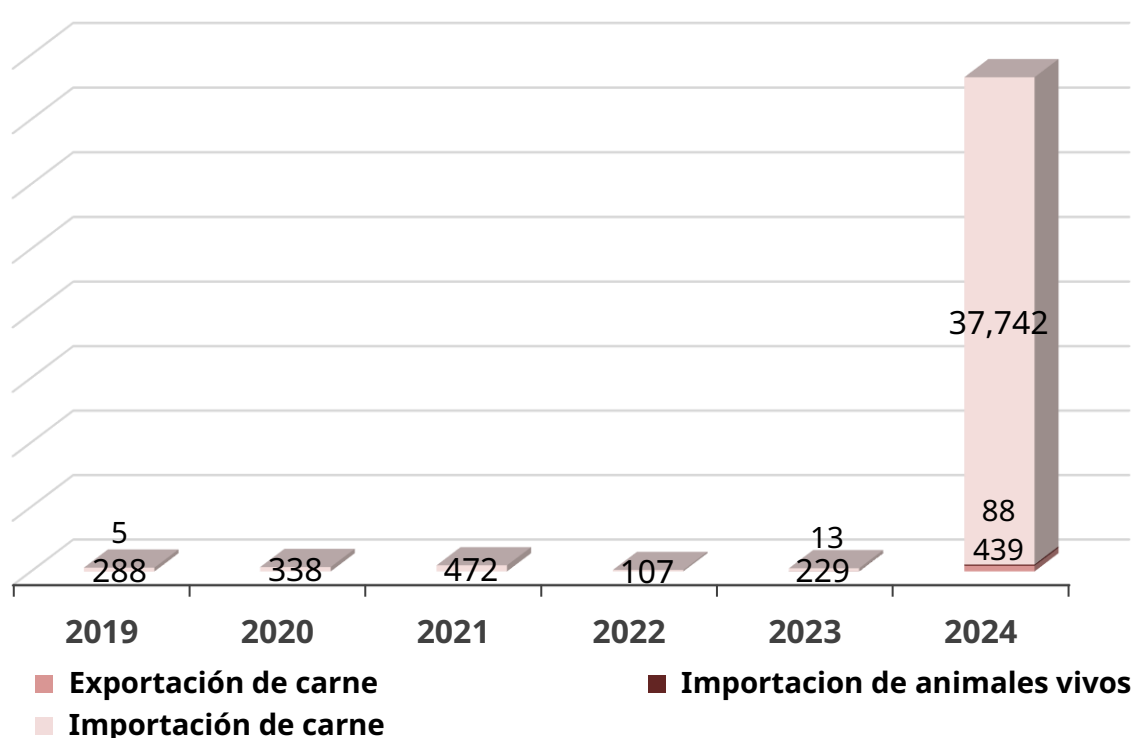
## IDH 2023\*

0.649 – Medio

Lugar 138°

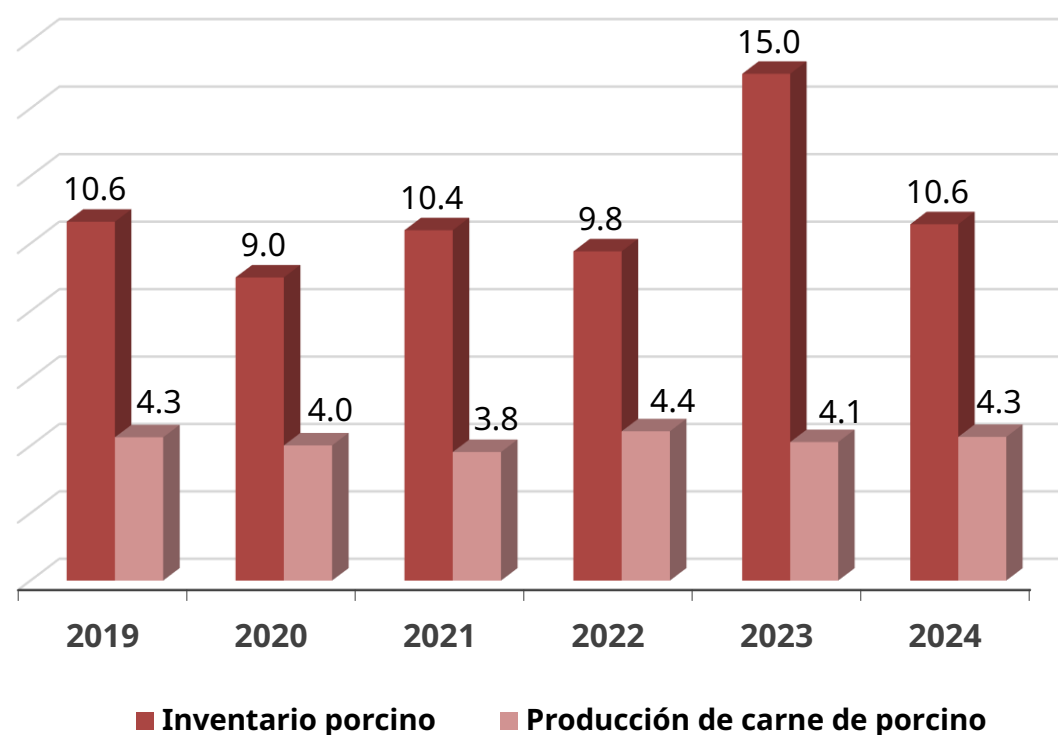
Fuentes: PNUD, 2026.  
\*Dato más reciente

Exportaciones e importaciones de la República del Congo con el mundo  
Miles de dólares



Fuentes: FAOSTAT, 2026.

Valor de inventario y producción de carne  
Millones de dólares



Fuentes: FAOSTAT, 2026.

IDH: indicador que mide el nivel de desarrollo de cada país, atendiendo a variables como la esperanza de vida, la educación o el ingreso per cápita. Desarrollo humano *muy alto* niveles superiores al 0.80; *alto* entre 0.70 y 0.80; *medio* entre 0.50 y 0.70; y *bajo* valoración inferior a 0.55  
MDD: Millones de dólares  
USD: Dólar estadounidense



**Agricultura**  
Secretaría de Agricultura  
y Desarrollo Rural



**SENASICA**  
SERVICIO NACIONAL DE SANIDAD,  
INOCUIDAD Y CALIDAD AGROALIMENTARIA