



Gobierno de
México

Agricultura

Secretaría de Agricultura y Desarrollo Rural



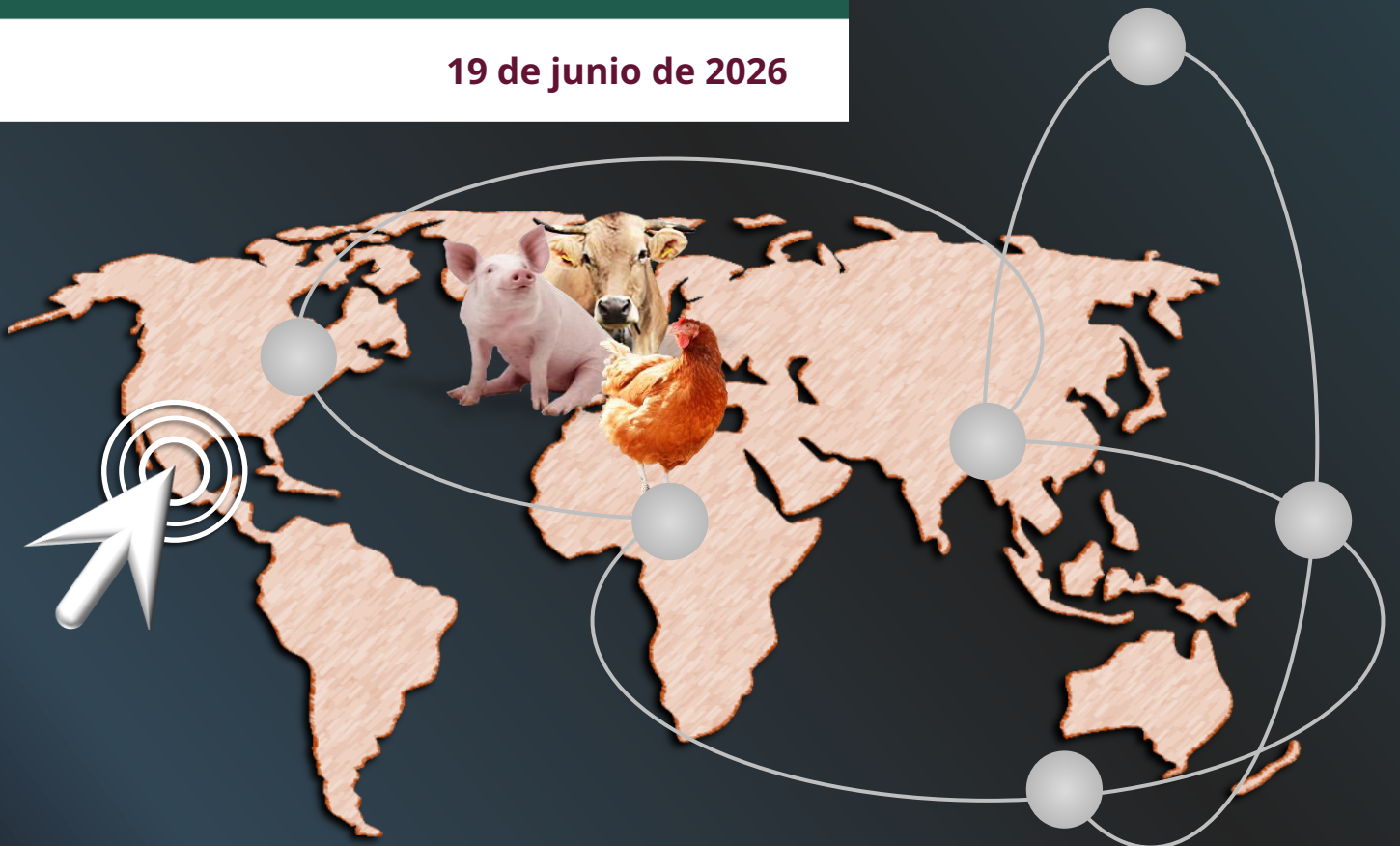
SENASICA

SERVICIO NACIONAL DE SANIDAD,
INOCUIDAD Y CALIDAD AGROALIMENTARIA



Monitor Zoosanitario

19 de junio de 2026



Monitor Zoonitario

DIRECCIÓN EN JEFE

Contenido

Internacional: FAO y OIEA lanzan proyecto para fortalecer el control del Gusano Barrenador del Ganado.	2
Internacional: Uruguay fortalece su preparación frente a la Influenza Aviar zoonótica bajo el enfoque Una Sola Salud.....	3
EUA: APHIS confirma cuatro nuevos brotes de Estomatitis Vesicular en Nuevo México.....	4
Costa Rica: Situación epidemiológica de la miasis por Gusano Barrenador del Ganado en humanos, con un total de 44 casos registrados en 2026.	5
Francia: Situación epidemiológica de la Dermatitis Nodular Contagiosa.	6
Croacia: Establece nuevas restricciones sanitarias por Peste de los Pequeños Rumiantes.....	7



Internacional: FAO y OIEA lanzan proyecto para fortalecer el control del Gusano Barrenador del Ganado.



El 19 de junio de 2026, la Organización de las Naciones Unidas para la Alimentación y la Agricultura (FAO) y el Organismo Internacional de Energía Atómica (OIEA) anunciaron el lanzamiento de un Proyecto de Investigación Coordinada para reforzar el control del Gusano Barrenador del Ganado (GBG) (*Cochliomyia hominivorax*) ante su resurgimiento en Centroamérica, México y Estados Unidos, mediante el fortalecimiento de la Técnica del Insecto Estéril (TIE).

La iniciativa reunirá a especialistas de más de 20 países con el objetivo de optimizar los métodos de vigilancia, mejorar la cría masiva, esterilización y liberación de moscas estériles, así como evaluar aspectos relacionados con su competitividad reproductiva para incrementar la eficacia de esta herramienta de control.

Asimismo, ambas organizaciones advirtieron que la reaparición de la plaga representa una amenaza significativa para la producción pecuaria, la fauna silvestre, la salud pública y los medios de vida rurales, especialmente tras la confirmación del primer caso en Estados Unidos en más de 40 años y la limitada disponibilidad actual de moscas estériles para responder a la emergencia.

El proyecto, con una duración prevista de cinco años y un presupuesto estimado de un millón de dólares estadounidenses, busca fortalecer la cooperación internacional, mejorar la capacidad de detección temprana y apoyar la implementación de estrategias innovadoras para la contención y eventual supresión de esta plaga transfronteriza.

Referencia: Organización de las Naciones Unidas para la Alimentación y la Agricultura (FAO). (19 de junio de 2026). IAEA and FAO launch project to combat resurgent New World Screwworm outbreak in Central America, Mexico and the United States. Recuperado de: <https://www.fao.org/newsroom/detail/iaea-and-fao-launch-project-to-combat-resurgent-new-world-screwworm-outbreak-in-central-america--mexico-and-the-united-states/en>



Internacional: Uruguay fortalece su preparación frente a la Influenza Aviar zoonótica bajo el enfoque Una Sola Salud.



Imagen representativa del virus de la IAAP.
Créditos: <https://www.istockphoto.com/>

El 18 de junio de 2026, la Organización Panamericana de la Salud (OPS), a través de PANAFTOSA, informó la realización en Uruguay de una Evaluación Intersectorial de Riesgos (EVIR) para la Influenza Aviar zoonótica, con el objetivo de fortalecer la preparación y respuesta nacional ante futuros brotes mediante el enfoque de Una Sola Salud.

La actividad reunió a cerca de 35 especialistas de los sectores de salud humana, sanidad animal y medio ambiente, quienes analizaron los riesgos asociados a la circulación del virus de influenza aviar altamente patógena A(H5N1), identificaron posibles rutas de introducción y diseminación de la enfermedad, y definieron acciones prioritarias para reforzar la vigilancia, prevención y control.

La iniciativa forma parte del proyecto PROTECT, financiado por el Fondo para Pandemias del Banco Mundial, y se desarrolla en un contexto regional marcado por la amplia circulación del virus en las Américas. Hasta marzo de 2026, se habían registrado más de 5,700 brotes en 21 países del continente, afectando diversas especies animales y provocando infecciones en humanos.

Asimismo, las autoridades destacaron que Uruguay detectó por primera vez la influenza aviar altamente patógena en 2023 y que durante 2026 se han notificado nuevos eventos en aves silvestres. Los resultados de la evaluación contribuirán al fortalecimiento de los planes nacionales de vigilancia, contingencia y comunicación de riesgos, con el fin de mejorar la capacidad de respuesta ante amenazas zoonóticas emergentes.

Referencia: Organización Panamericana de la Salud (OPS). (18 de junio de 2026). Uruguay impulsa la preparación nacional frente a la influenza aviar zoonótica desde la perspectiva de Una Sola Salud. Recuperado de: <https://www.paho.org/es/noticias/18-6-2026-uruguay-impulsa-preparacion-nacional-frente-influenza-aviar-zoonotica-desde>



EUA: APHIS confirma cuatro nuevos brotes de Estomatitis Vesicular en Nuevo México.



Imagen representativa de la especie involucrada.
Créditos: <https://www.istockphoto.com/>

El Servicio de Inspección de Sanidad Animal y Vegetal (APHIS) del Departamento de Agricultura de los Estados Unidos (USDA) informó, a través de su reporte de situación del Virus de la Estomatitis Vesicular, que con corte al 12 de junio de 2026 se confirmaron cuatro nuevos brotes en explotaciones equinas del condado de Valencia, Nuevo México. Con estas detecciones, el actual evento sanitario acumula 23 instalaciones afectadas en tres estados (Arizona, Colorado y Nuevo México), de las cuales 22 han sido confirmadas por laboratorio y una corresponde a un caso presuntivo.

De acuerdo con la información proporcionada por el APHIS, las detecciones confirmadas y el estatus epidemiológico de los brotes se distribuyen de la siguiente manera:

- El 12 de junio, se confirmaron cuatro nuevos brotes en explotaciones equinas del condado de Valencia, Nuevo México.
- En Nuevo México, se han identificado siete instalaciones afectadas en tres condados: Sandoval (1 caso confirmado y 1 presuntivo), Santa Fe (1 caso confirmado) y Valencia (4 casos confirmados). Actualmente, cinco instalaciones permanecen bajo cuarentena.
- En Colorado, se confirmó un único brote en el condado de Montezuma, el cual ya fue liberado de cuarentena.
- En Arizona, se registraron 15 instalaciones afectadas distribuidas en los condados de Cochise, Gila, Maricopa, Pinal, Santa Cruz y Yavapai; todas han sido liberadas de cuarentena y no se han identificado nuevos casos desde el 20 de abril de 2026.

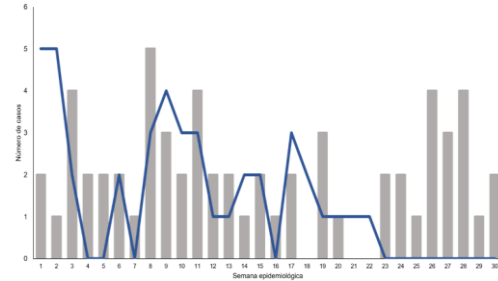
Asimismo, el APHIS señaló que el brote inició el 31 de octubre de 2025 con la confirmación del primer caso en el condado de Cochise, Arizona. Todos los casos detectados durante el evento han correspondido al serotipo Nueva Jersey del Virus de la Estomatitis Vesicular y han afectado exclusivamente a la especie equina. Las autoridades mantienen las medidas de cuarentena, bioseguridad y control de vectores para prevenir la propagación de la enfermedad.

Referencia: Servicio de Inspección de Sanidad Animal y Vegetal (APHIS). (12 de junio de 2026). 2026 Vesicular Stomatitis Virus (VSV) Situation Report – June 12, 2026.

Recuperado de: <https://www.aphis.usda.gov/sites/default/files/vsv-sitrep-6-12-26.pdf>

Costa Rica: Situación epidemiológica de la miasis por Gusano Barrenador del Ganado en humanos, con un total de 44 casos registrados en 2026.

Costa Rica: Casos notificados de miasis de gusano barrenador, según SE, de la SE 01 a la 23 del 2025 y del 2026



Fuente: Subárea de Vigilancia Epidemiológica, CCS / Dirección de Vigilancia de la Salud, MS, 2025 y 2026

Gráfica comparativa de casos de miasis de GBG en humanos en 2025 y 2026
Créditos: Ministerio de Salud

El 19 de junio de 2026, el Ministerio de Salud, a través de la Dirección de Vigilancia de la Salud de Costa Rica, publicó su Boletín Epidemiológico N° 22 de 2026, que incluye información actualizada correspondiente a la semana epidemiológica (SE) 23 sobre los casos de miasis por Gusano Barrenador del Ganado (GBG) (*Cochliomyia hominivorax*) en humanos, registrando un total acumulado de 44 casos en el país.

De acuerdo con el informe, los casos se concentraron principalmente en personas adultas mayores, siendo el grupo de 65 años y más el más afectado con 23 casos, seguido por las personas de 20 a 64 años con 18 casos. Asimismo, se observó un predominio de la enfermedad en hombres, con 30 casos notificados, mientras que en mujeres se registraron 14 casos.

Por distribución geográfica, las provincias de Puntarenas y Alajuela concentraron el mayor número de notificaciones, con 10 casos cada una, seguidas por San José con 9 casos. En menor proporción se reportaron casos en Guanacaste (6), Heredia (4), Limón (3) y Cartago (2).

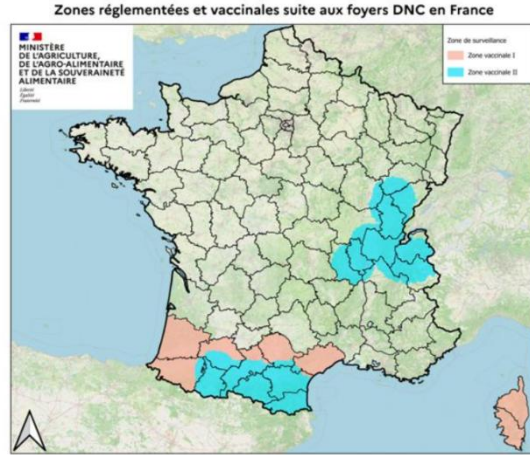
Las autoridades sanitarias señalaron que, durante las semanas epidemiológicas 1 a 23 de 2026, se confirmaron 44 casos de miasis por GBG en humanos, cifra equivalente a la registrada en el mismo periodo de 2025. Asimismo, informaron la detección de 31 casos en fauna silvestre y 4,970 casos en otros animales, lo que evidencia la persistencia de la circulación de la mosca en el territorio nacional.

Ante esta situación, el Ministerio de Salud destacó la importancia de fortalecer la vigilancia epidemiológica, la detección oportuna de casos sospechosos y la coordinación interinstitucional bajo el enfoque de Una Sola Salud para apoyar las acciones de control y erradicación de la enfermedad, así como promover medidas preventivas dirigidas tanto a la población humana como a la sanidad animal.

Referencia: Ministerio de Salud. (19 de junio de 2026). Boletín Epidemiológico N° 22 de 2026, Miasis por Gusano Barrenador en Humanos.

Recuperado de: <https://www.ministeriodesalud.go.cr/index.php/biblioteca/material-educativo/material-publicado/boletines/boletines-vigilancia-vs-enfermedades-de-transmision-vectorial/boletines-epidemiologicos-2026/10455-boletin-epidemiologico-n-22-7/file>

Francia: Situación epidemiológica de la Dermatitis Nodular Contagiosa.



Mapa de zonas reguladas y de vacunación tras los brotes del DNC en Francia. Zona de vigilancia del MINISTERIO.
Créditos: Ministerio de Agricultura y Alimentación de Francia

El 18 de junio de 2026, el Ministerio de Agricultura y Soberanía Alimentaria de Francia informó sobre la situación actual de la Dermatitis Nodular Contagiosa (DNC), señalando que desde la detección del primer brote el 29 de junio de 2025 se han confirmado un total de 117 focos en 11 departamentos del país. Asimismo, destacó que no se han registrado nuevos casos desde el 2 de enero de 2026.

Los brotes se distribuyen en los departamentos de Alta Saboya (44), Saboya (32), Pirineos Orientales (22), Jura (7), Ain (3), Ariège (3), Alta Garona (2), Ródano (1), Doubs (1), Altos Pirineos

(1) y Aude (1).

Las autoridades mantienen medidas sanitarias estrictas para prevenir la reintroducción y propagación de la enfermedad, entre las que destacan la vigilancia epidemiológica reforzada, la notificación inmediata de casos sospechosos, la despoblación total de los rebaños infectados, la vacunación obligatoria del ganado bovino y restricciones a la movilización de animales en las zonas reguladas.

Desde la detección del primer foco se establecieron siete zonas reguladas, las cuales fueron levantadas el 27 de febrero de 2026 tras cumplir con los criterios sanitarios establecidos. Asimismo, una zona de vigilancia implementada en el departamento de Altos Pirineos tras la detección de un brote en España fue retirada el 22 de abril de 2026.

Por otra parte, Francia mantiene zonas de vacunación que permiten, bajo condiciones específicas, la movilización controlada de ganado dentro del país y la reanudación de exportaciones hacia algunos mercados internacionales. Actualmente, Italia, Suiza y España aceptan bovinos procedentes de determinadas zonas de vacunación francesas, mientras que Egipto y Kosovo también han autorizado la importación de animales vacunados bajo requisitos sanitarios específicos.

Referencia: Ministerio de Agricultura y Soberanía Alimentaria de Francia. (18 de junio de 2026). Dermatose nodulaire contagieuse des bovins (DNC): point de situation.

Recuperado de: <https://agriculture.gouv.fr/dermatose-nodulaire-contagieuse-des-bovins-dnc-point-de-situation>



Croacia: Establece nuevas restricciones sanitarias por Peste de los Pequeños Rumiantes.



Imagen representativa de la especie involucrada.
Créditos: <https://www.istockphoto.com/>

El 19 de junio de 2026, el Ministerio de Agricultura, Silvicultura y Pesca de Croacia adoptó una nueva decisión para establecer zonas restringidas tras la confirmación de tres brotes de Peste de los Pequeños Rumiantes (PPR) en el condado de Bjelovar-Bilogora.

La medida incluye la delimitación de zonas de protección, vigilancia y una zona restringida adicional que abarca seis condados, con el objetivo de contener la propagación de la enfermedad.

De acuerdo con la decisión, se designaron zonas de protección en determinadas localidades de los condados de Bjelovar-Bilogora y Zagreb, así como zonas de vigilancia en áreas de los condados de Bjelovar-Bilogora, Požega-Slavonia, Virovitica-Podravina, Zagreb, Koprivnica-Križevci y Sisak-Moslavina.

Asimismo, en cumplimiento de la Decisión de Ejecución (UE) 2026/1389 de la Comisión Europea, se estableció una zona restringida adicional que comprende la totalidad de los territorios de estos seis condados. En dicha zona se aplican restricciones equivalentes a las de vigilancia, incluyendo la prohibición de movilizar ovejas y cabras fuera de sus límites.

Por otra parte, la Comisión Europea prohibió el traslado de ovejas y cabras desde Croacia hacia otros Estados miembros de la Unión Europea y terceros países. Las restricciones de movimiento y demás medidas de control permanecerán vigentes hasta nuevo aviso, en función de la evolución de la situación epidemiológica.

Referencia: Ministerio de Agricultura, Silvicultura y Pesca de Croacia. (19 de junio de 2026). Novo Rješenje o određivanju zona ograničenja zbog kuge malih preživača.

Recuperado de: <https://poljoprivreda.gov.hr/vijesti/novo-rjesenje-o-odredjivanju-zona-ogranicenja-zbog-kuge-malih-prezivaca/8335>



Gobierno de
México

Agricultura

Secretaría de Agricultura y Desarrollo Rural



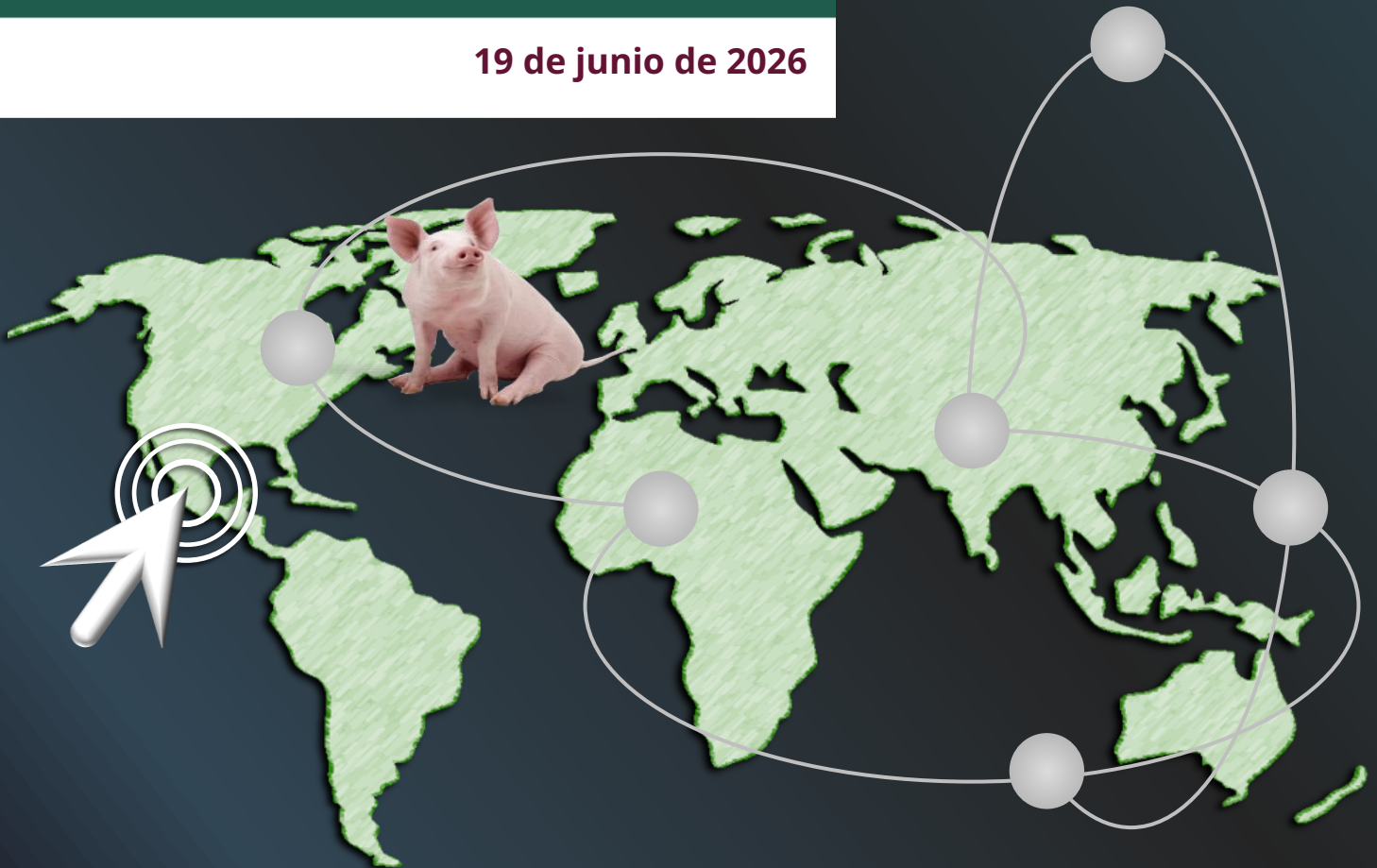
SENASICA

SERVICIO NACIONAL DE SANIDAD,
INOCUIDAD Y CALIDAD AGROALIMENTARIA



Monitor Peste Porcina Africana

19 de junio de 2026



Monitor de Peste Porcina Africana

DIRECCIÓN EN JEFE

Contenido

China: Investigadores revisan avances y desafíos en el desarrollo de vacunas vivas atenuadas contra la Peste Porcina Africana.	2
Vietnam: Estudio revela daño reproductivo causado por el virus de la Peste Porcina Africana en cerdas.	3
Italia: Situación epidemiológica de la Peste Porcina Africana en el país.	4

Monitor de Peste Porcina Africana

DIRECCIÓN EN JEFE



China: Investigadores revisan avances y desafíos en el desarrollo de vacunas vivas atenuadas contra la Peste Porcina Africana.



Imagen representativa de la especie involucrada.
Créditos: <https://www.istockphoto.com/>

El 9 de junio de 2026, la revista científica *Biology* publicada por el Instituto Multidisciplinario de Publicaciones Digitales (MDPI), difundió una revisión sobre el desarrollo de vacunas vivas atenuadas contra la Peste Porcina Africana (PPA), destacando que, a pesar de los avances logrados y de la autorización comercial de una vacuna en Vietnam, aún persisten importantes desafíos relacionados con la aparición de cepas recombinantes de los genotipos I y II, así como con el riesgo de reversión a la virulencia.

El estudio señala que las vacunas vivas atenuadas representan actualmente la estrategia más prometedora para el control de la enfermedad, al ser las únicas capaces de inducir una respuesta inmunitaria celular robusta y una protección superior al 90 % frente a cepas homólogas. Sin embargo, la eficacia de varias vacunas se ha visto comprometida ante cepas recombinantes emergentes, las cuales han demostrado evadir la protección conferida por vacunas desarrolladas a partir de cepas del genotipo II.

Asimismo, los autores revisan tres enfoques tradicionales para el desarrollo de vacunas vivas atenuadas: la atenuación natural, la atenuación por pases seriados en cultivo celular y la ingeniería genética. Aunque estas estrategias han generado candidatos vacunales prometedores, persisten preocupaciones sobre la estabilidad genética, la recombinación viral y la posible recuperación de la virulencia en condiciones de campo.

Finalmente, la revisión destaca nuevas estrategias de diseño racional para el desarrollo de vacunas de próxima generación, incluyendo plataformas de replicación restringida, degradación dirigida de proteínas virales y tecnologías de expansión de codones, con el objetivo de mejorar la seguridad, ampliar la protección frente a cepas recombinantes y fortalecer el control global de la PPA.

Referencia: Chunhao Jiang, Chunhao Jiang, Ruojia Huang, Rui Luo, Tao Wang, Hua-ji Qiu, and Yuan Sun. (2026). Live-Attenuated Vaccines Against African Swine Fever: Strategies, Lessons, and Prospects. *Biology*, 15(12), 902. <https://doi.org/10.3390/biology15120902>

Recuperado de: <https://www.mdpi.com/2079-7737/15/12/902>

Monitor de Peste Porcina Africana

DIRECCIÓN EN JEFE



Vietnam: Estudio revela daño reproductivo causado por el virus de la Peste Porcina Africana en cerdas.



Imagen representativa de la especie involucrada.

El 11 de junio de 2026, la plataforma internacional *Social Science Research Network* (SSRN) publicó un estudio científico que evaluó los efectos del virus de la Peste Porcina Africana (PPA) genotipo II sobre el sistema reproductor de hembras porcinas, demostrando que la infección provoca una enfermedad aguda y altamente letal, con una mortalidad del 100 % en los animales infectados en un periodo menor a nueve días.

Los resultados mostraron una rápida diseminación del virus en el organismo, detectándose ADN viral en todos los órganos reproductivos analizados, incluidos ovarios, útero, cuernos uterinos y vagina. Asimismo, se registraron altas cargas virales, particularmente en los ovarios, acompañadas de lesiones macroscópicas y microscópicas severas.

Entre las alteraciones observadas destacaron congestión vascular, hemorragias, infiltración inflamatoria, descamación del endometrio, necrosis de glándulas uterinas y degeneración folicular ovárica. Los ovarios presentaron las lesiones más graves y las mayores cargas virales, lo que sugiere una afectación directa de la función reproductiva.

Los autores concluyen que el virus de la PPA no solo causa una infección sistémica severa, sino que también induce daño directo en los tejidos reproductivos de las hembras porcinas, lo que podría contribuir a infertilidad, pérdidas embrionarias y fallas reproductivas en piaras de reproducción. El estudio aporta nueva evidencia sobre la patogénesis de la enfermedad y destaca la importancia de considerar sus efectos reproductivos en las estrategias de control y manejo de brotes.

Referencia: Nguyen, The Viet Hoang y Nguyen, Viet Dung y Vu, Ngoc Duong y Dang, Thuy Nga y Nguyen, Huu Thien y Nguyen, Ha Giang y Cho, Ki-Hyun y Hong, Seong-Keun y Kim, Yeon-Hee y Le, Van Phan. (2026). Impact of African swine fever virus genotype II on the porcine female reproductive system.

Recuperado de: https://papers.ssrn.com/sol3/papers.cfm?abstract_id=6915853

Monitor de Peste Porcina Africana

DIRECCIÓN EN JEFE

Italia: Situación epidemiológica de la Peste Porcina Africana en el país.



Imagen representativa de la especie involucrada.
Créditos: <https://www.istockphoto.com/>

El Instituto Zooprofiláctico Experimental dell'Abruzzo e del Molise "Giuseppe Caporale" (IZSAM), informó sobre la última actualización del reporte de casos de Peste Porcina Africana (PPA) en jabalís y brotes de la enfermedad en cerdos, con datos correspondientes al periodo del 1 de enero de 2022 al 19 de junio de 2026.

Al respecto, se especifica que, se han identificado 53 brotes en cerdos y 4,031 casos en jabalís, distribuidos de la siguiente manera:

Región	Provincia	Número de casos en jabalís	Número de brotes en cerdos
Calabria	Reggio Calabria	18	6
Campania	Salerno	73	0
Cerdeña	Nuoro	3	5
	Sassari	4	0
	Sur de Cerdeña	1	0
Piamonte	Alessandria	726	1
	Novara	64	7
	Vercelli	0	1
	Cuneo	4	0
	Asti	25	0
Liguria	Génova	1,014	0
	Savona	242	0
	La Spezia	74	0
Lombardia	Pavia	310	22
	Lodi	0	6
	Milán	41	2
Lazio	Roma	95	1
Emilia Romagna	Modena	2	0
	Piacenza	230	2
	Parma	386	0
	Reggio Emilia	18	0
Toscana	Massa	306	0
	Lucca	395	0

Referencia: Istituto Zooprofilattico Sperimentale dell'Abruzzo e del Molise "G. Caporale", COVEPI. (19 de junio de 2026). African Swine Fever National epidemiological bulletin.

Recuperado de: <https://storymaps.arcgis.com/stories/9fe6aa3980ca438cb9c7e8d656358f35>