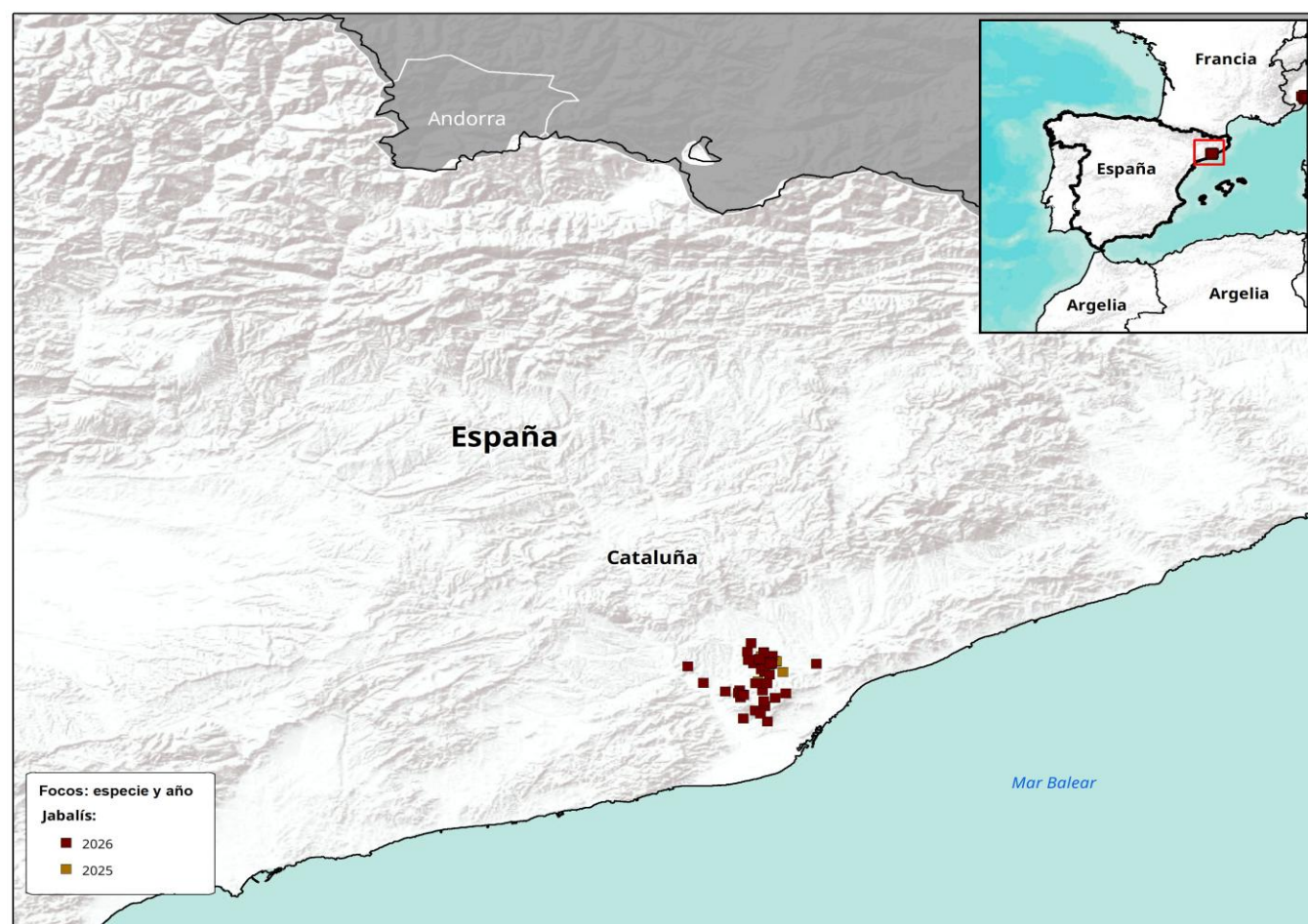


# Situación actual de la Peste Porcina Africana (PPA) en España



Fecha de actualización: 17 de junio de 2026

## Cronología de detecciones de PPA en España



Primera aparición en el país

1960

Fecha de inicio del último foco reportado

05 de junio de 2026

Evento epidemiológico en curso

55

Focos reportados ante la OMSA en 1 provincia

342 casos

España ocupa el 34º lugar entre los 62 países que han reportado focos de PPA ante la OMSA desde 2018, representando el 0.06% del total acumulado hasta el 2026 (90,881 focos).

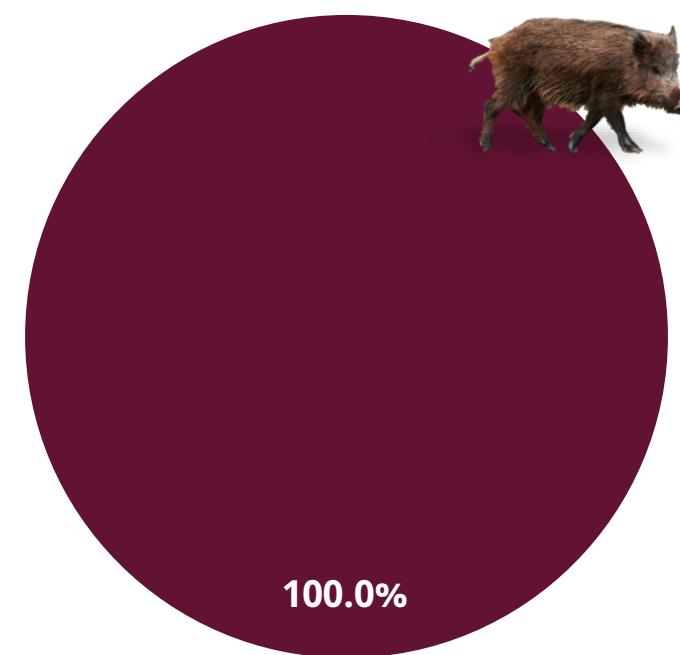


	Silvestres	Total
Focos	55	55
% Focos	100.0%	
Casos (enfermos)	342	342
% Casos	100.0%	
Animales afectados	342	342
Muertos	342	342
Destruídos o sacrificados	-	-

## Porcentaje de focos por provincia

Jabalís

■ Cataluña



El 16 de junio de 2026 el Ministerio de Agricultura, Pesca y Alimentación (MAPA) de España publicó el informe de seguimiento del Comité Científico para el Asesoramiento en relación con el brote de PPA, en el que se señala que, seis meses después de la detección inicial de la enfermedad, se han confirmado 325 jabalís positivos distribuidos en 13 municipios de las comarcas del Barcelonés, Baix Llobregat y Vallès Occidental, en la provincia de Cataluña, afectando una superficie aproximada de 160 km².

El informe indica que las autoridades competentes mantienen la aplicación de medidas de control basadas en el establecimiento y mantenimiento de barreras físicas, la intensificación de la vigilancia epidemiológica, la búsqueda y eliminación sistemática de cadáveres y la reducción de las poblaciones de jabalís mediante distintas estrategias de captura y eliminación.

Fuente: [Monitor Zoonosario 160626](#)



**Agricultura**  
Secretaría de Agricultura y Desarrollo Rural



**SENASICA**  
SERVICIO NACIONAL DE SANIDAD, INOCUIDAD Y CALIDAD AGROALIMENTARIA

# España: situación económica y afectaciones monetarias de la PPA

**4<sup>o</sup>** lugar  
a nivel mundial en **inventario de porcinos**.

**4<sup>o</sup>** lugar  
a nivel mundial en producción de **carne de porcino**.

Inventario porcino 2023	
33,803,040 cabezas	
11,003 MDD	

Fuentes: Elaborada con datos de FAOSTAT, 2025.

Producción de carne de porcino 2023	
4,870,710 toneladas	
9,896 MDD	

Fuentes: Elaborada con datos de FAOSTAT y Banco Mundial, 2025.

Exportaciones 2023	
295,891 animales vivos (cabezas)	
308 Mil dólares	
1,093,308 toneladas de carne	
3.68 MDD	

Fuentes: Elaborada con datos de FAOSTAT, 2025.

Importaciones 2023	
674,288 animales vivos (cabezas)	
312 Mil dólares	
73,083 toneladas de carne	
194 Mil dólares	

Fuentes: Elaborada con datos de FAOSTAT, 2025.

PIB nacional 2023 (nominal)	
1,620,091 MDD	

Fuentes: Banco Mundial, 2025.

PIB del sector primario 2023	
40,498 MDD	
Aportación al PIB nacional: 2.5%	

Fuentes: Elaborada con datos de Banco Mundial, 2025.

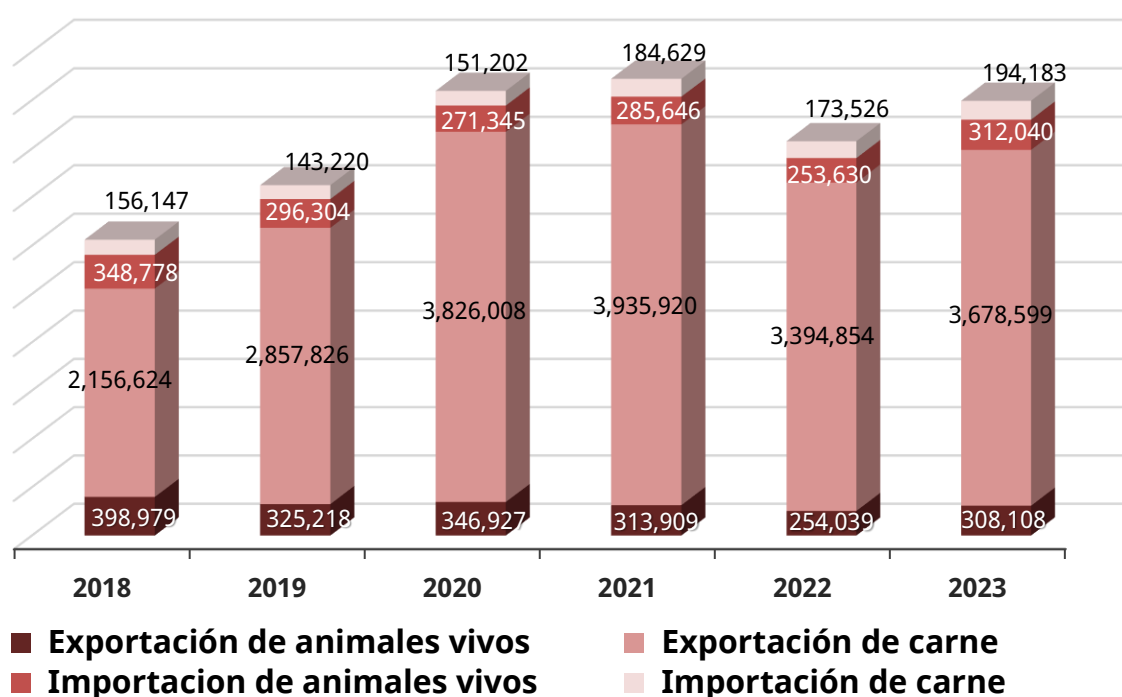
**Afectaciones por PPA**  
Las afectaciones reportadas corresponden a jabalís, por lo cual no es una cifra estimable de impacto económico.

Fuentes: Elaborada con datos de FAOSTAT, 2025.

IDH 2023	
0.918 – Muy alto	Lugar 28 <sup>o</sup>

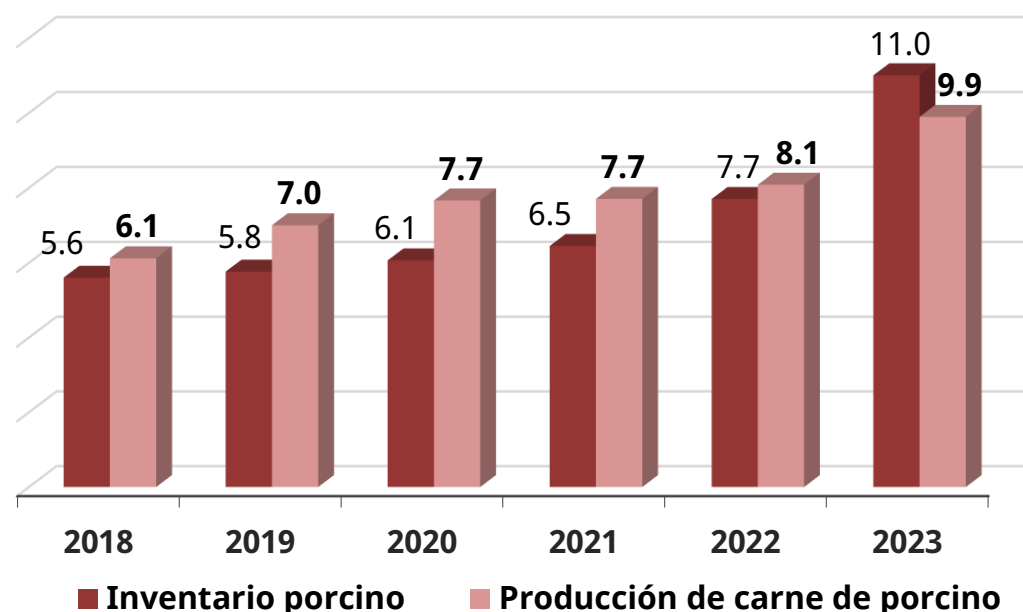
Fuentes: PNUD, 2025.

**Exportaciones e importaciones de España con el mundo**  
Miles de dólares



Fuentes: FAOSTAT, 2024.

**Valor de inventario y producción de carne**  
Miles de millones de dólares



Fuentes: FAOSTAT, 2024.

**IDH:** indicador que mide el nivel de desarrollo de cada país, atendiendo a variables como la esperanza de vida, la educación o el ingreso per cápita. Desarrollo humano **muy alto** niveles superiores al 0.80; **alto** entre 0.70 y 0.80; **medio** entre 0.50 y 0.70; y **bajo** valoración inferior a 0.55

**MDD:** Millones de dólares

**USD:** Dólar estadounidense