


# Situación actual de la Influenza aviar (IA) en Francia

Fecha de actualización: 10 de junio de 2026



Primera aparición en el país  
**Febrero de 2005**

Fecha de inicio del último foco reportado  
**26 de mayo de 2026**

Evento epidemiológico en curso

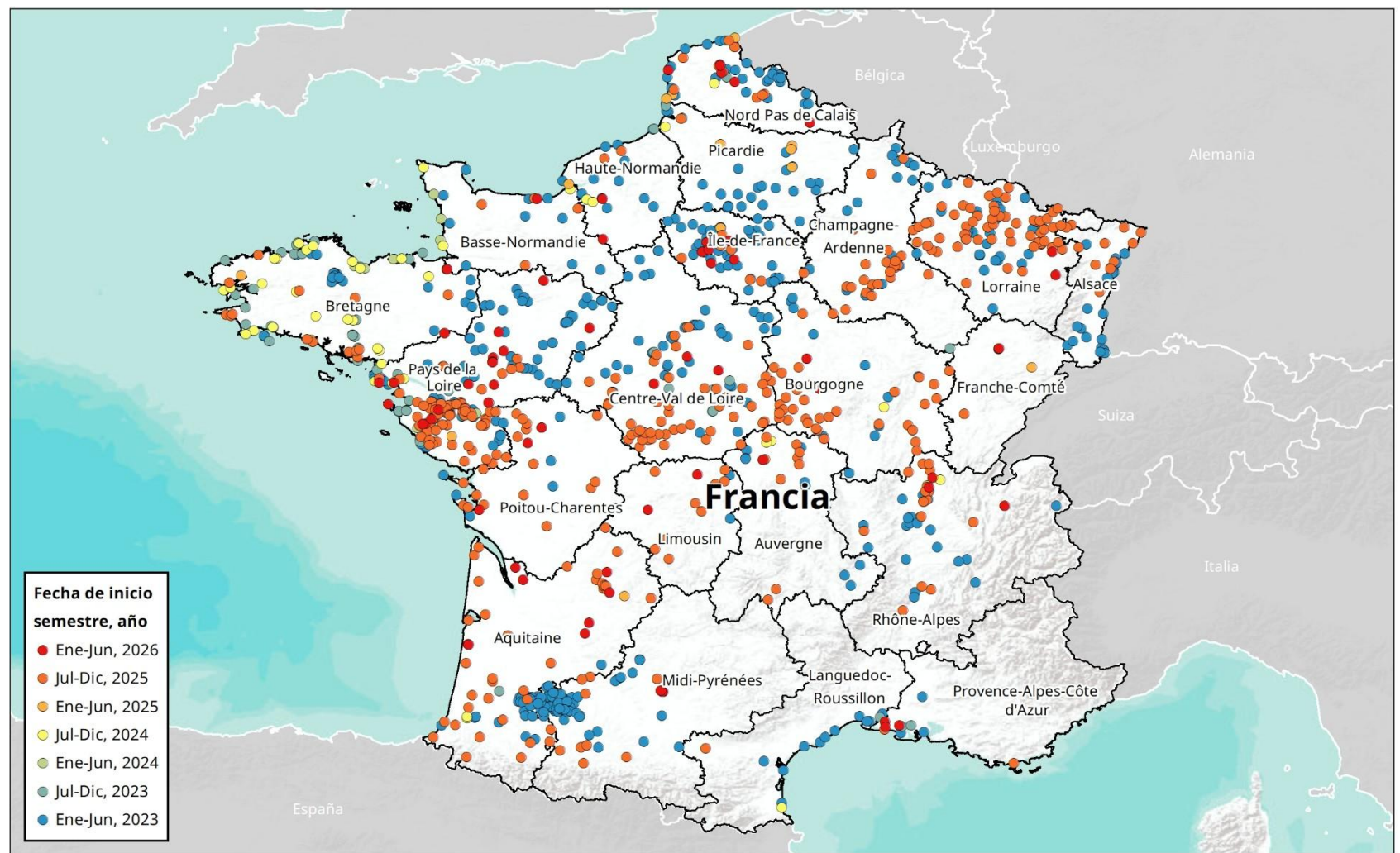
**3,754**

Focos reportados ante la OMSA en 84 departamentos

**19,047,165** casos (aves)

**2** casos (mamíferos)

## Cronología de detecciones de IA en Francia



Francia ocupa el **3er** lugar entre los **116 países** que han reportado focos de IA ante la OMSA desde 2019, representando el **10.23%** del total acumulado hasta el 2026 (**36,701 focos**).



### Aves

	Explotación comercial	Traspatio	Domésticas	Silvestres <sup>(1)</sup>	Cautiverio	Total
Focos	2,395	155	20	1,166	16	3,752
% Focos	63.8%	4.1%	0.5%	31.1%	0.4%	
Casos (enfermas)	19,026,630	6,016	7,482	6,236	801	19,047,165
% casos	99.9%	0.0%	0.0%	0.0%	0.00%	
Aves afectadas	26,932,732	8,442	10,365	118	3,546	26,961,203
Muertas	513,377	1,946	999	5,694	97	522,113
Destruídas o sacrificadas	26,419,355	6,496	9,366	424	3,449	26,439,090

(1): Aves de las familias: Accipitridae, Anatidae, Ardeidae, Ciconiidae, Columbidae, Corvidae, Falconidae, Fringillidae, Gruidae, Haematopodidae, Laridae, Passeridae, Pelecanidae, Phalacrocoracidae, Phasianidae, Phoenicopteridae, Podicipedidae, Psittacidae, Rallidae, Scolopacidae, Stercorariidae, Strigidae, Struthionidae, Sulidae, Threskiornithidae, Turdidae y Tytonidae.



### Mamíferos<sup>(2)</sup>

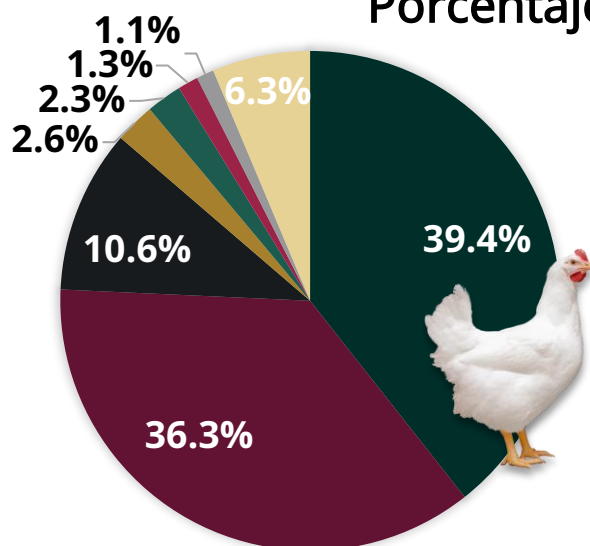
	Silvestres	Domésticos	Total
Focos	1	1	2
% Focos	50.00%	50.00%	
Casos (enfermos)	1	1	2
% casos	50.0 %	50.0 %	
Animales afectados	1	1	2
Muertos	1	1	2
Destruídos o sacrificados	-	-	-

(2): De las especies: zorro rojo (*Vulpes vulpes*) y gato doméstico (*Felis catus*).

## Porcentaje de focos por provincia

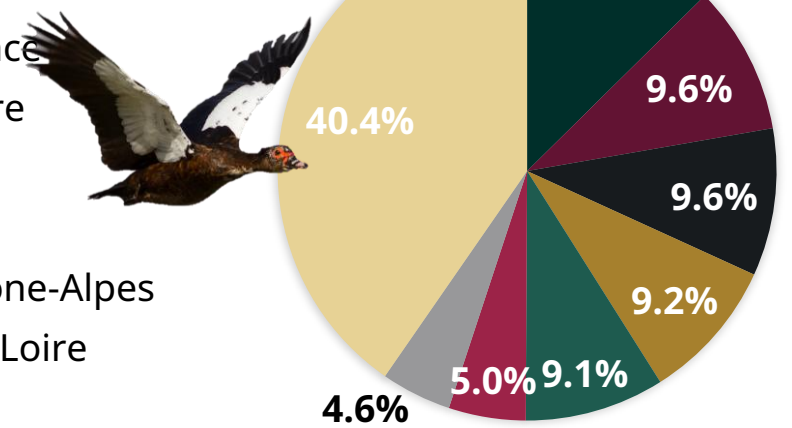
### Aves domésticas

- Pays de la Loire
- Nouvelle-Aquitaine
- Occitanie
- Bretagne
- Vendée
- Hauts-de-France
- Centre-Val de Loire
- Otras\*



### Aves silvestres

- Bretagne
- Hauts-de-France
- Pays de la Loire
- Normandie
- Grand Est
- Auvergne-Rhône-Alpes
- Centre-Val de Loire
- Otras\*\*



Otras\*: Normandie, Loire-Atlantique, Auvergne-Rhône-Alpes, Île-de-France, Grand Est, Corse, Dordogne, Deux-Sèvres, Côte-d'Or, Lot-et-Garonne, Bourgogne-Franche-Comté, Indre-et-Loire, Cher, Gironde, Loir-et-Cher, Seine-Maritime, Pas-De-Calais, Ain, Charente-Maritime, Allier, Landes, Bas-Rhin, Finistère, Provence-Alpes-Côte d'Azur, Yvelines, Haute-Vienne, Aube, Nord, Calvados, Drôme, Somme, Côtes-d'Armor, Essonne, Loire Et Cher, Pyrénées-Atlantiques, Loire, Maine-Et-Loire, Marne, Haute-Marne.

Otras\*\*: Île-de-France, Moselle, Occitanie, Nouvelle-Aquitaine, Nièvre, Indre, Meuse, Bourgogne-Franche-Comté, Landes, Aube, Ain, Cher, French E E Z, Allier, Meurthe-et-Moselle, Provence-Alpes-Côte d'Azur, Bas-Rhin, Marne, Gironde, Morbihan, Pas-De-Calais, Saône-et-Loire, Creuse, Deux-Sèvres, Finistère, Pyrénées-Atlantiques, Hautes-Pyrénées, Loire-Atlantique, Vendée, Loiret, Charente-Maritime, Maine-Et-Loire, Dordogne, Côte-d'Or, Gers, Corrèze, Calvados, Charente, Haute-Marne, Loir-et-Cher, Ardennes, Ile-et-Vilaine, Vienne, Cantal, Essonne, Yonne, Corse, Seine-et-Marne, Indre-et-Loire, Drôme, Aude, Orne, Jura, Var, Eure, Haute-Garonne, Haute-Saône, Paris, Val-de-Marne, Vosges, Tarn-Et-Garonne, Ardèche, Nord, Hauts-de-Seine, Haute-Vienne.



**Agricultura**  
Secretaría de Agricultura y Desarrollo Rural



**SENASICA**  
SERVICIO NACIONAL DE SANIDAD, INOCUIDAD Y CALIDAD AGROALIMENTARIA

# Francia: situación económica y afectaciones monetarias de la IA

**22°** lugar  
a nivel mundial en inventario de pollos.

**28° y 11°** lugar  
a nivel mundial en producción de carne de pollo y huevo.

## Inventario pollos 2023

Inventario 221 millones de cabezas  
677.4 MDD

Fuentes: Elaborada con datos de FAOSTAT, 2025.

## Producción de carne y huevo de pollo 2023

Carne: 1,128 miles de toneladas, 2,295 MDD

Fuentes: Elaborada con datos de FAOSTAT, 2025.

## Exportaciones avícolas 2024

Animales vivos: 143.8 MDT  
415.3 MDD  
Carne: 324.4 MDT 893 MDD  
Huevo: 66 MDT 333.6 MDD

Fuentes: Elaborada con datos de Trade Map, 2025.

## Importaciones avícolas 2024

4.30 miles de toneladas  
361 MDD  
Carne: 578.6 miles de toneladas 2,031MDD  
Huevo: 129 miles de toneladas 311 MDD

Fuentes: Elaborada con datos de Trade Map, 2025.

## PIB 2024

3,130,014MDD

Fuentes: Fondo Monetario Internacional (2025).

## PIB del sector primario 2024

57,000 MDD  
Aportación al PIB nacional: 1.8%

Fuentes: Fondo Monetario Internacional (2025).

## Afectaciones por IA 2019-2024

26,951,439 cabezas  
\$ 209,897,807 USD

Fuentes: Elaborada con datos de FAOSTAT, 2024.

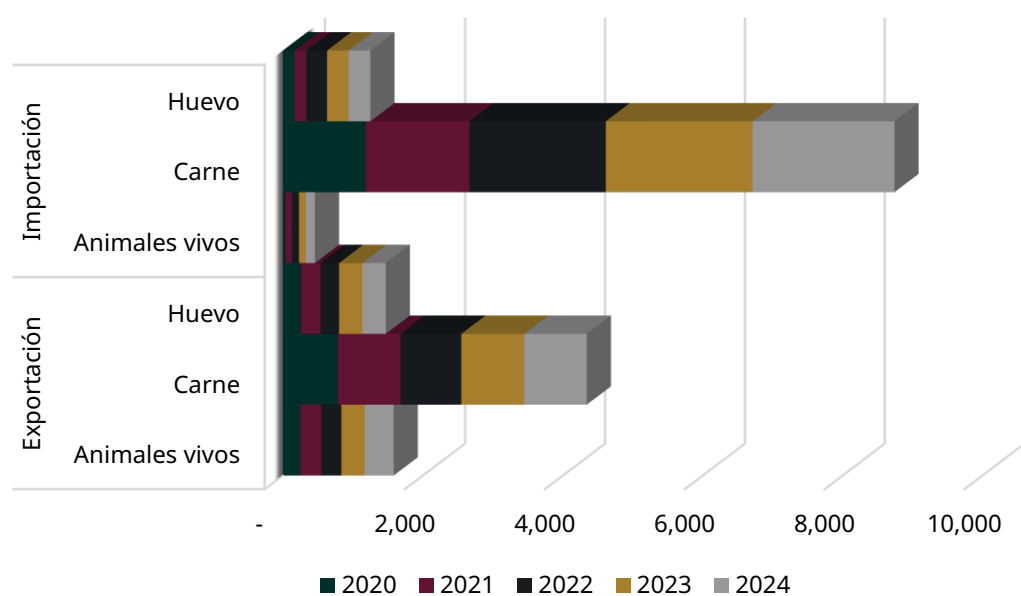
## IDH 2023/2024

0.903 – Muy alto Lugar 9°

Fuentes: PNUD, 2025.

## Exportaciones e importaciones de Francia con el mundo

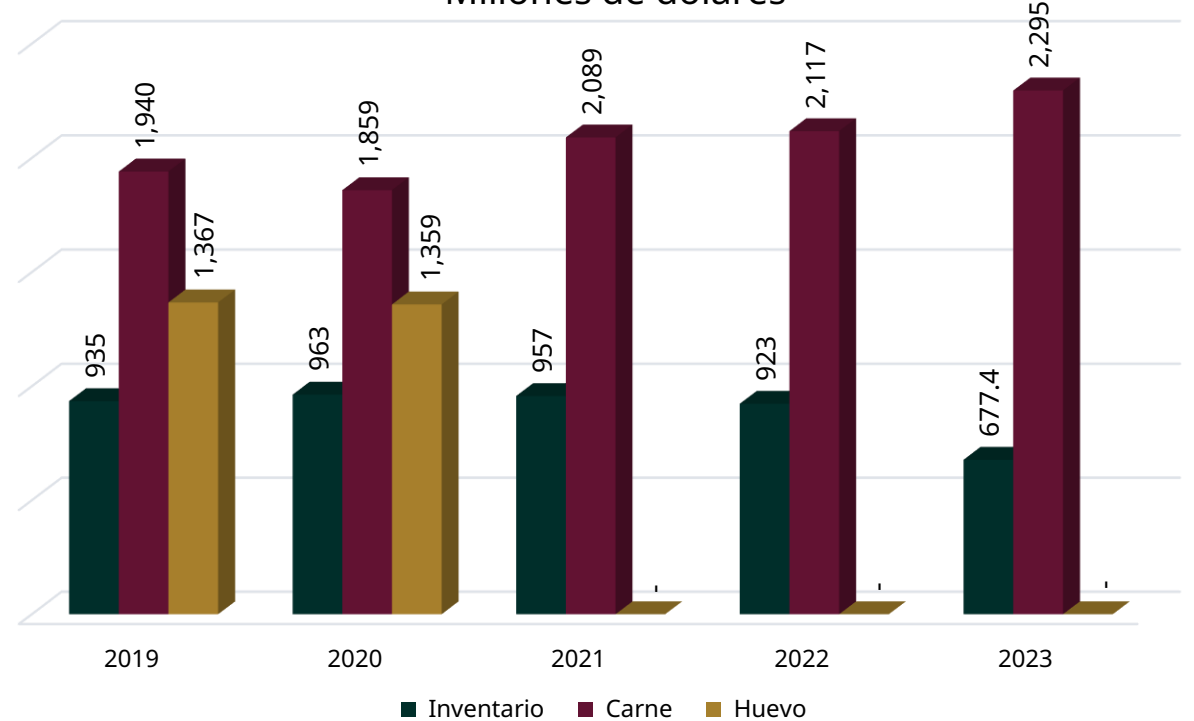
Millones de dólares



Fuentes: TRADE MAP, 2022

## Valor de inventarios y producción de carne y huevo

Millones de dólares



Fuentes: FAOSTAT, 20225

IDH: indicador que mide el nivel de desarrollo de cada país, atendiendo a variables como la esperanza de vida, la educación o el ingreso per cápita. Desarrollo humano **muy alto** niveles superiores al 0.80; **alto** entre 0.70 y 0.80; **medio** entre 0.50 y 0.70; y **bajo** valoración inferior a 0.55  
MDD: Millones de dólares  
MDT: Miles de toneladas  
USD: Dólar estadounidense



**Agricultura**  
Secretaría de Agricultura  
y Desarrollo Rural



**SENASICA**  
SERVICIO NACIONAL DE SANIDAD,  
INOCUIDAD Y CALIDAD AGROALIMENTARIA