

Situación actual de la Peste Porcina Africana (PPA) en Lituania

Fecha de actualización: 18 de marzo de 2026



Primera aparición en el país

Enero de 2014

Fecha de inicio del último foco reportado

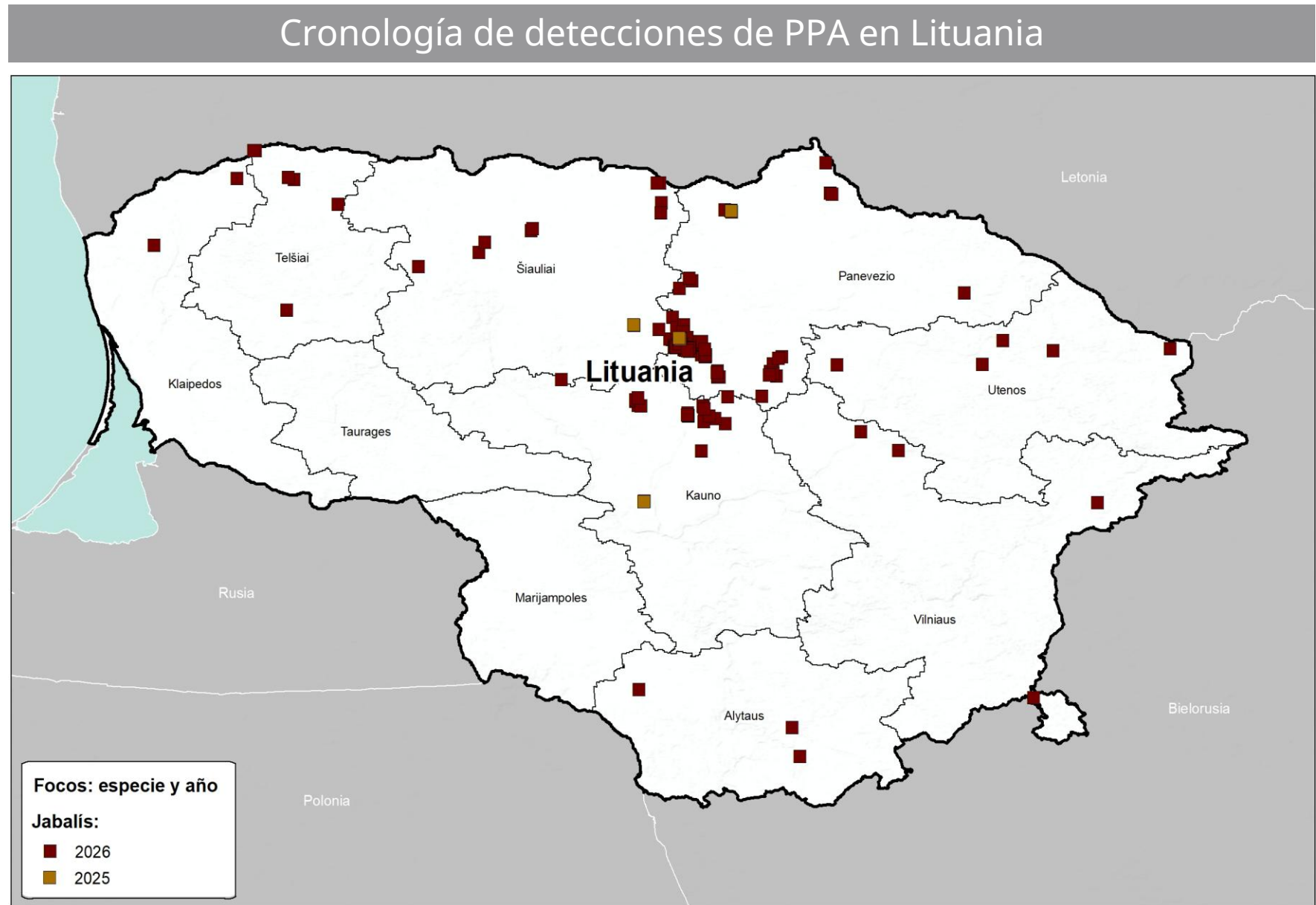
04 de marzo de 2026

Evento epidemiológico en curso

216

Focos reportados ante la OMSA en 8 provincias

304 casos



Lituania ocupa el **23º** lugar entre los **62 países** que han reportado focos de PPA ante la OMSA desde 2018, representando el **0.25%** del total acumulado hasta el 2026 (**87,948**).



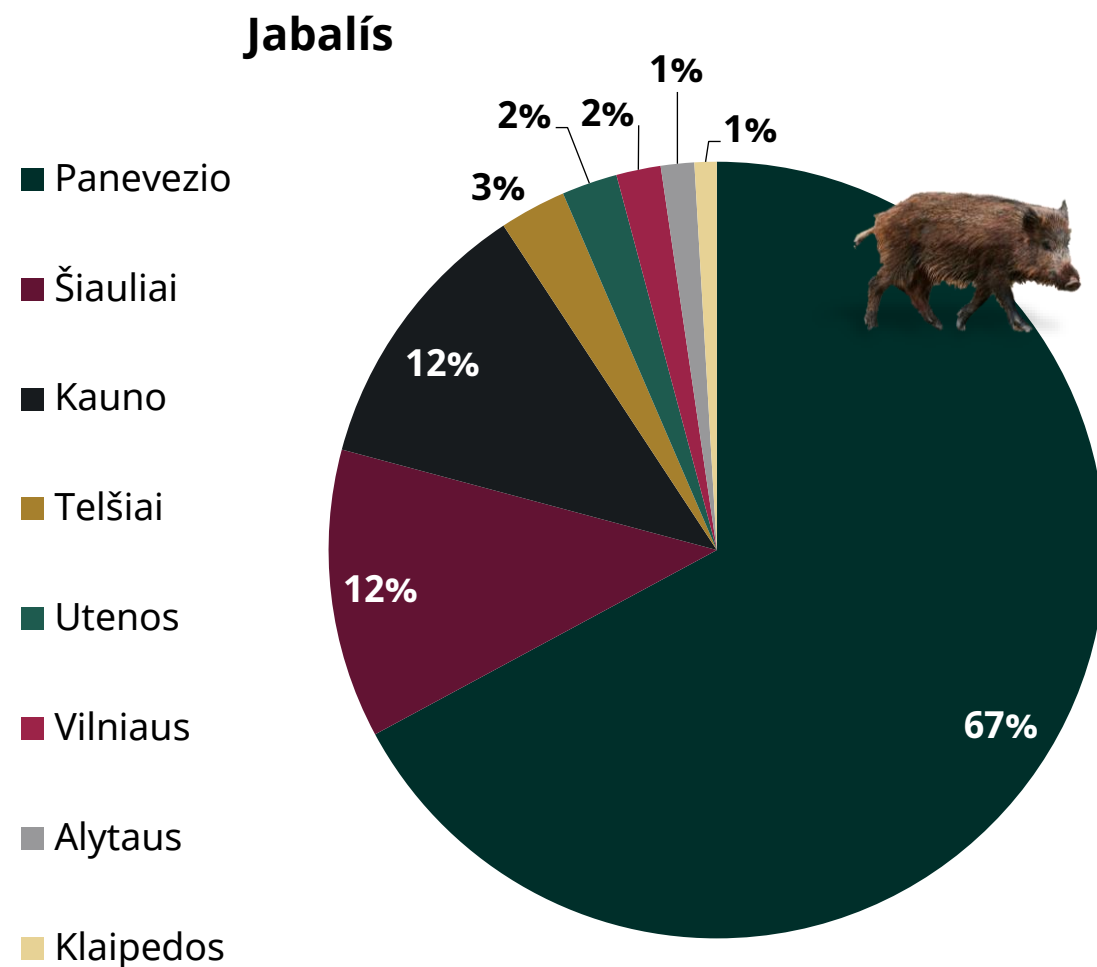
	Jabalís	Total
Focos	216	216
% Focos	100.0%	
Casos (enfermos)	304	304
% casos	100.0%	
Animales afectados	304	304
Muertos	252	252
Destruídos o sacrificados	52	52



El **06 de marzo de 2026**, personal de los Servicios Veterinarios de Alimentos y Veterinaria de Lituania, realizó la Notificación Inmediata, ante la Organización Mundial de Sanidad Animal (OMSA), por el motivo de **"Recurrencia de una enfermedad erradicada"**, debido a la presencia de 57 nuevos casos de PPA, en jabalís silvestres ubicados en trece diferentes provincias. Al respecto, se aplicaron las siguientes medidas sanitarias: zonificación, vigilancia dentro de la zona restringida, desinfección y eliminación oficial de canales, subproductos y desechos de origen animal.

Fuente: [WAHIS-OMSA/Gestión de eventos](#)

Porcentaje de focos por provincia



Agricultura
Secretaría de Agricultura y Desarrollo Rural



SENASICA
SERVICIO NACIONAL DE SANIDAD, INOCUIDAD Y CALIDAD AGROALIMENTARIA

Lituania: situación económica y afectaciones monetarias de la PPA

81° lugar
a nivel mundial en **inventario de porcinos**.

61° lugar
a nivel mundial en producción de **carne de porcino**.

Inventario porcino 2024

496,790 cabezas

73.1 MDD

Fuentes: Elaborada con datos de FAOSTAT, 2026.

Producción de carne de porcino 2024

68,970 toneladas

190.5 MDD

Fuentes: Elaborada con datos de FAOSTAT y Banco Mundial, 2026.

Exportaciones 2024

192,745 animales vivos (cabezas)

4.4 MDD

1,542 toneladas de carne

39.1 MDD

Fuentes: Elaborada con datos de FAOSTAT, 2026.

Importaciones 2024

23,201 animales vivos (cabezas)

60.6 MDD

123,534 toneladas de carne

14.6 MDD

Fuentes: Elaborada con datos de FAOSTAT, 2026.

PIB nacional 2024 (nominal)

84,869 MDD

Fuentes: Banco Mundial, 2026.

PIB del sector primario 2024

2,184 MDD

Aportación al PIB nacional: 2.6%

Fuentes: Elaborada con datos de Banco Mundial, 2026.

Afectaciones por PPA (precios 2026)

Las afectaciones reportadas corresponden a jabalís, por lo cual no es una cifra estimable de impacto económico.

Fuentes: Elaborada con datos de FAOSTAT, 2026.

IDH 2023*

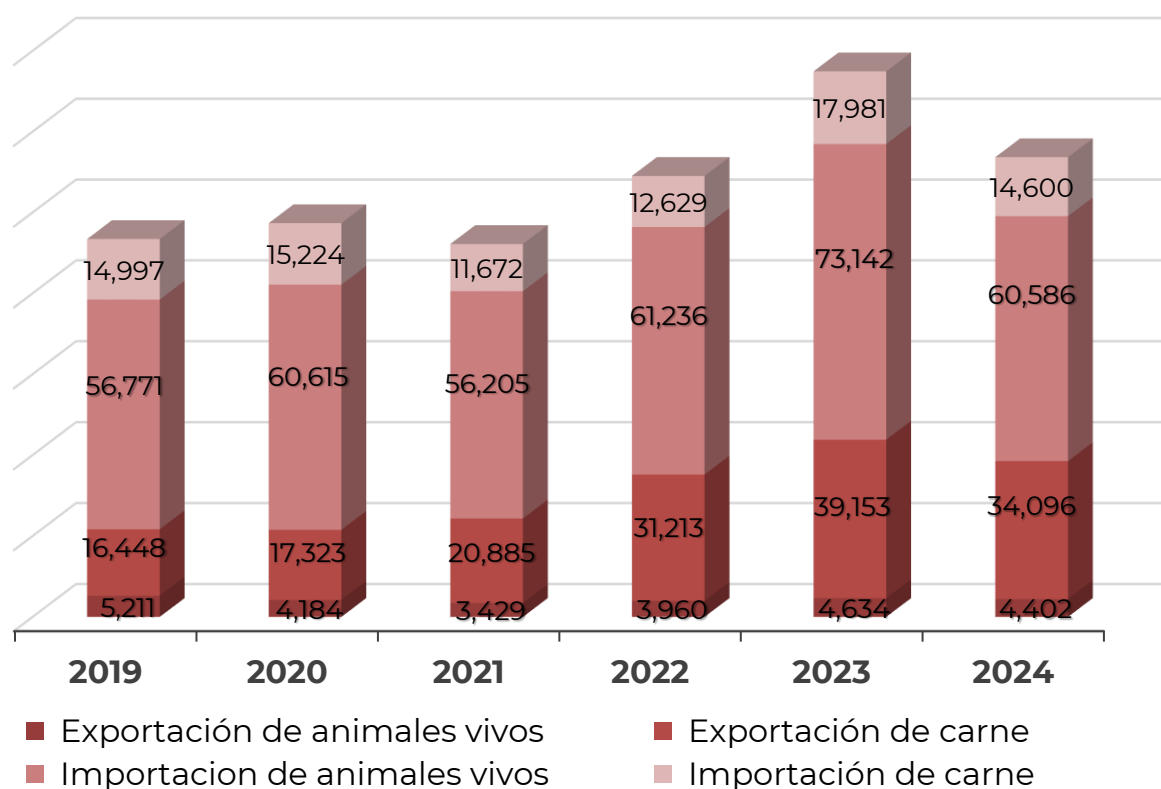
0.895 – Muy Alto

Lugar 39°

Fuentes: PNUD, 2026.
*Dato más reciente

Exportaciones e importaciones de Lituania con el mundo

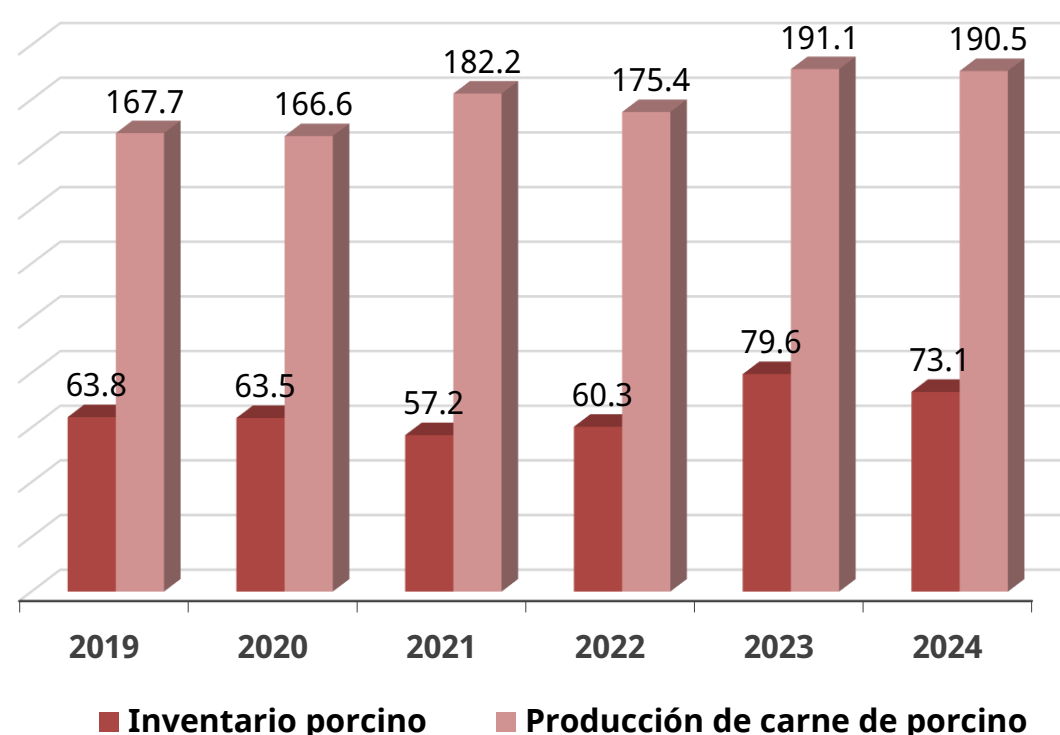
Miles de dólares



Fuentes: FAOSTAT, 2026.

Valor de inventario y producción de carne

Millones de dólares



Fuentes: FAOSTAT, 2026.

IDH: indicador que mide el nivel de desarrollo de cada país, atendiendo a variables como la esperanza de vida, la educación o el ingreso per cápita. Desarrollo humano **muy alto** niveles superiores al 0.80; **alto** entre 0.70 y 0.80; **medio** entre 0.50 y 0.70; y **bajo** valoración inferior a 0.55
MDD: Millones de dólares
USD: Dólar estadounidense



Agricultura
Secretaría de Agricultura
y Desarrollo Rural



SENASICA
SERVICIO NACIONAL DE SANIDAD,
INOCUIDAD Y CALIDAD AGROALIMENTARIA