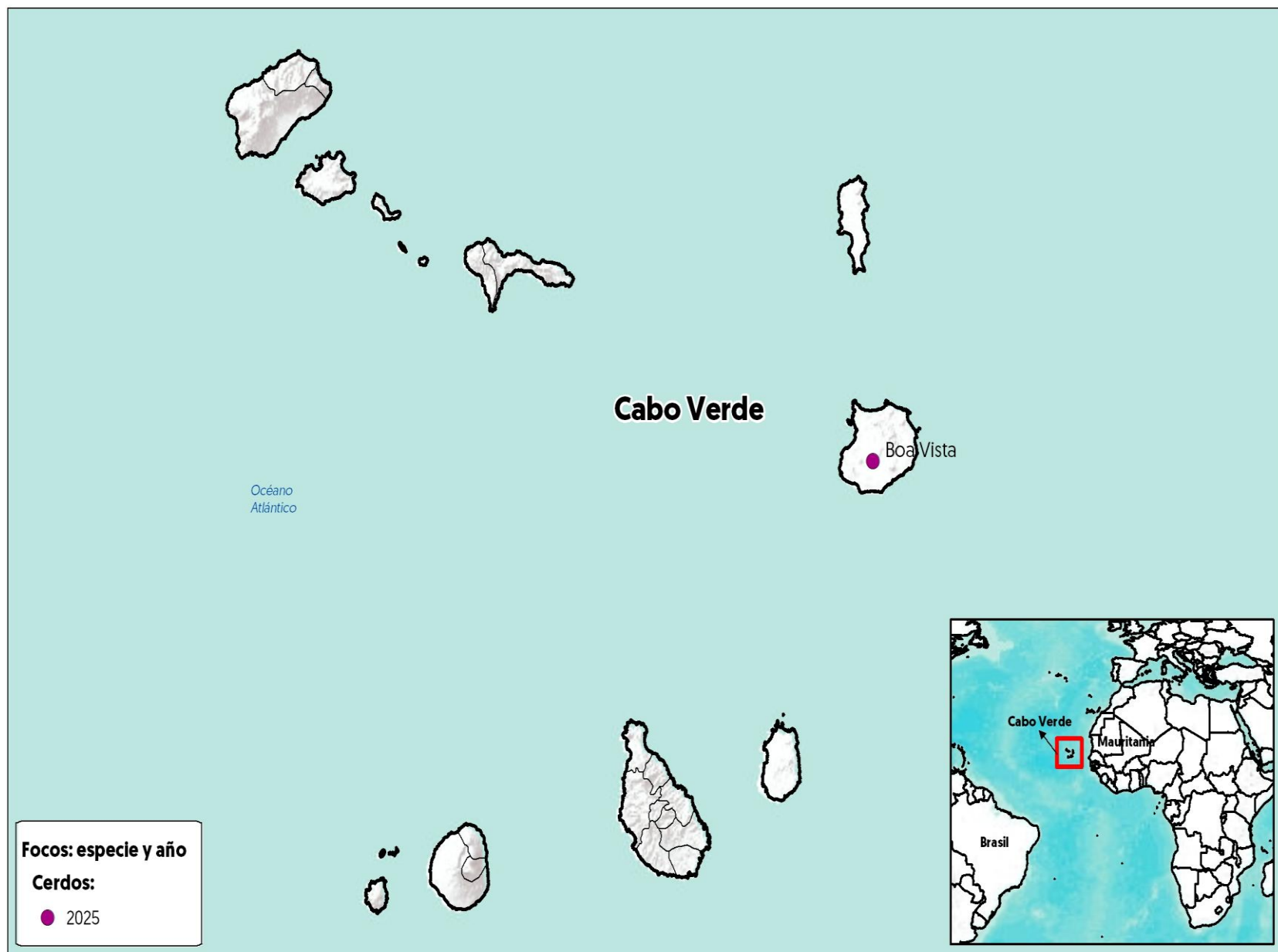


# Situación actual de la Peste Porcina Africana (PPA) en Cabo Verde

Fecha de actualización: 19 de marzo de 2025



## Cronología de detecciones de PPA en Cabo Verde



**Primera aparición en el país**  
**15 de enero de 2025**

Fecha de inicio del **último foco reportado**  
**15 de enero de 2025**

**15 de enero de 2025**

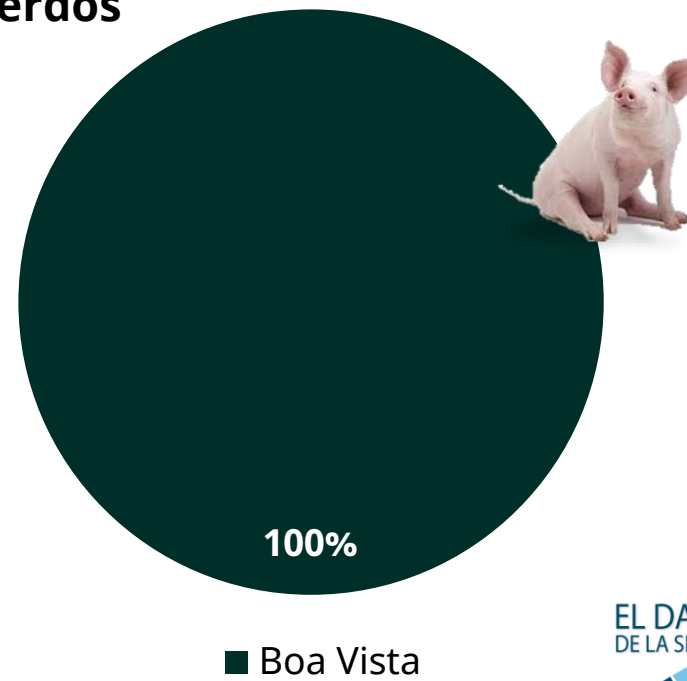
Evento epidemiológico en curso




**Cabo Verde** ocupa el **48°** lugar entre los **57 países** que han reportado focos de PPA ante la OMSA desde 2018, representando el **0.001%** del total acumulado hasta el 2025 (**77,506 focos**).

## Porcentaje de focos por provincia

**Cerdos**



	Cerdos de explotación comercial	Total
 Focos	1	1
% Focos	100%	
Casos (enfermos)	1,500	1,500
% casos	100%	
Animales afectados	2,000	2,000
Muertos	1,000	1,000
Destruídos o sacrificados	1,000	1,000

El **03 de marzo de 2025**, el Ministerio de Agricultura y Medio Ambiente de Cabo Verde anunció la presencia del primer brote de PPA en la isla de Boa Vista, tras realizar pruebas de laboratorio confirmatorias, al respecto, se han implementado acciones inmediatas en campo para concientizar y brindar información sobre la enfermedad a través de un equipo multidisciplinario integrado por personal del propio Ministerio, los municipios afectados y los servicios de salud.

Además, el Ministerio anunció un plan sanitario para minimizar el riesgo de propagación de la enfermedad en la isla, junto con medidas a mediano y largo plazo para controlar el brote de acuerdo con los estándares internacionales establecidos por la OMSA.

Fuente: [The standard/Health](https://www.thestandard/Health)



**Agricultura**  
 Secretaría de Agricultura y Desarrollo Rural



**SENASICA**  
 SERVICIO NACIONAL DE SANIDAD, INOCUIDAD Y CALIDAD AGROALIMENTARIA

# Cabo Verde: situación económica y afectaciones monetarias de la PPA

**119°** lugar  
a nivel mundial en **inventario de porcinos**.

**124°** lugar  
a nivel mundial en producción de **carne de porcino**.

## Inventario porcino 2023

72,333 cabezas

9.8 MDD

Fuentes: Elaborada con datos de FAOSTAT, 2025 .

## Producción de carne de porcino 2023

2,543 toneladas

14.7 MDD

Fuentes: Elaborada con datos de FAOSTAT y Banco Mundial, 2025 .

## Exportaciones 2023

0 animales vivos (cabezas)

0 USD

8 toneladas de carne

43 Miles de dólares

Fuentes: Elaborada con datos de FAOSTAT, 2025 .

## Importaciones 2023

0 animales vivos (cabezas)

0 USD

1,521 toneladas de carne

5.2 MDD

Fuentes: Elaborada con datos de FAOSTAT, 2025 .

## PIB nacional 2023 (nominal)

2,534 MDD

Fuentes: Banco Mundial, 2025 .

## PIB del sector primario 2023

118 MDD

Aportación al PIB nacional: 4.6%

Fuentes: Elaborada con datos de Banco Mundial, 2025 .

## Afectaciones por PPA (precios 2025)

2,000 cabezas

\$ 292,772 USD

Fuentes: Elaborada con datos de FAOSTAT, 2025 .

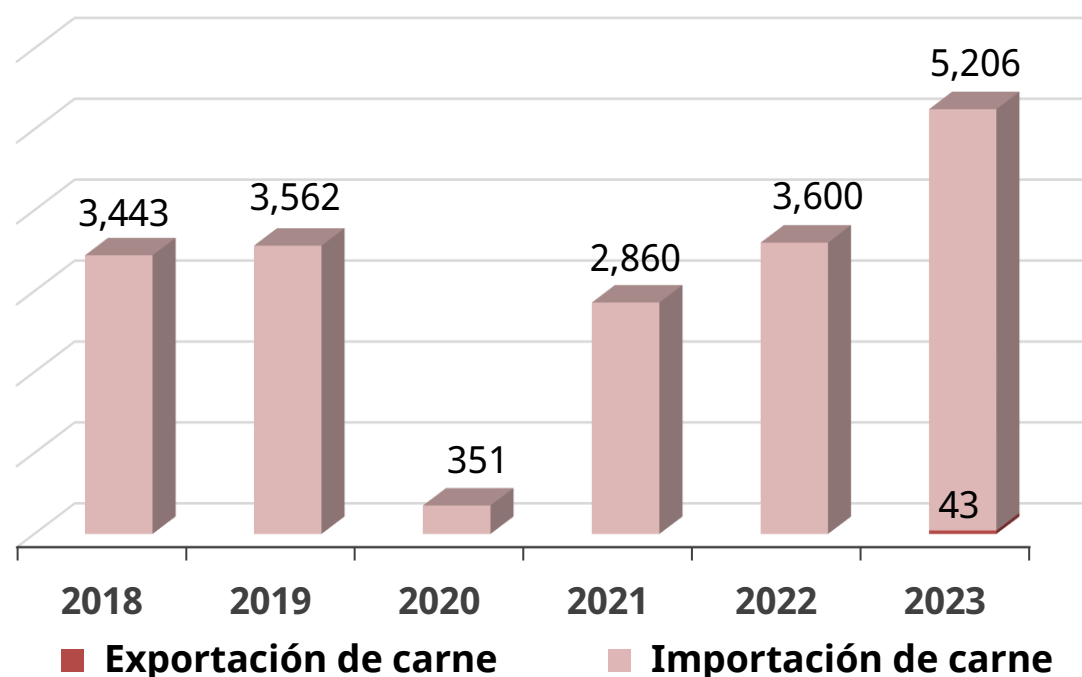
## IDH 2022

0.661 – Medio

Lugar 131°

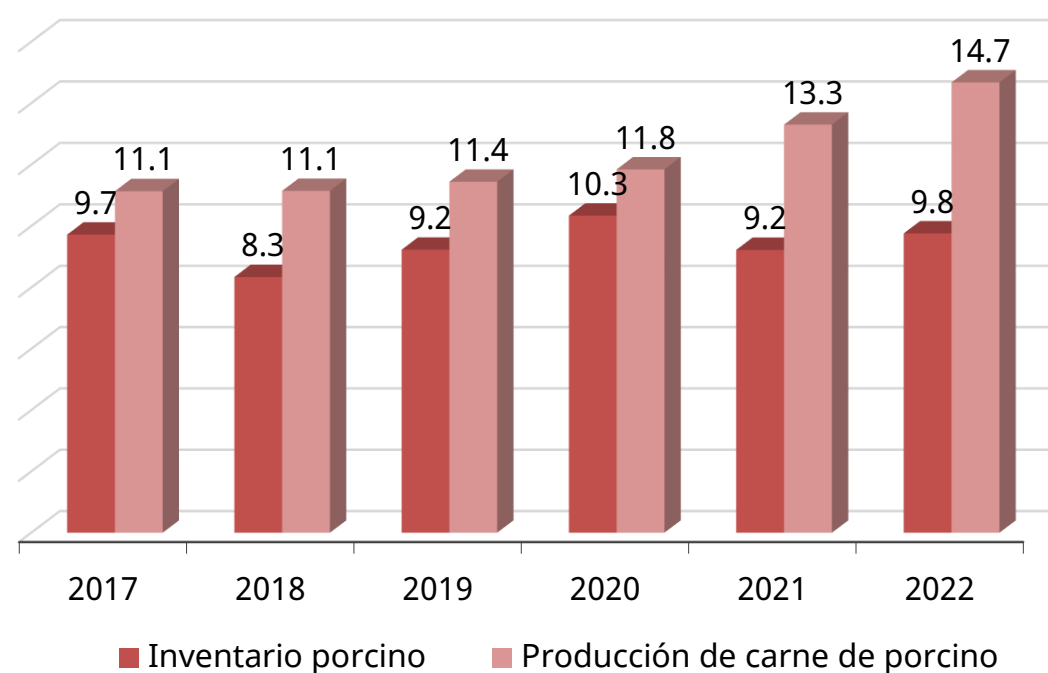
Fuentes: PNUD, 2025 .

Exportaciones e importaciones de Cabo Verde con el mundo  
Miles de dólares



Fuentes: FAOSTAT, 2025 .

Valor de inventario y producción de carne  
Millones de dólares



Fuentes: FAOSTAT, 2025 .

IDH: indicador que mide el nivel de desarrollo de cada país, atendiendo a variables como la esperanza de vida, la educación o el ingreso per cápita. Desarrollo humano **muy alto** niveles superiores al 0.80; **alto** entre 0.70 y 0.80; **medio** entre 0.50 y 0.70; y **bajo** valoración inferior a 0.55  
MDD: Millones de dólares  
USD: Dólar estadounidense



**Agricultura**  
Secretaría de Agricultura  
y Desarrollo Rural



**SENASICA**  
SERVICIO NACIONAL DE SANIDAD,  
INOCUIDAD Y CALIDAD AGROALIMENTARIA