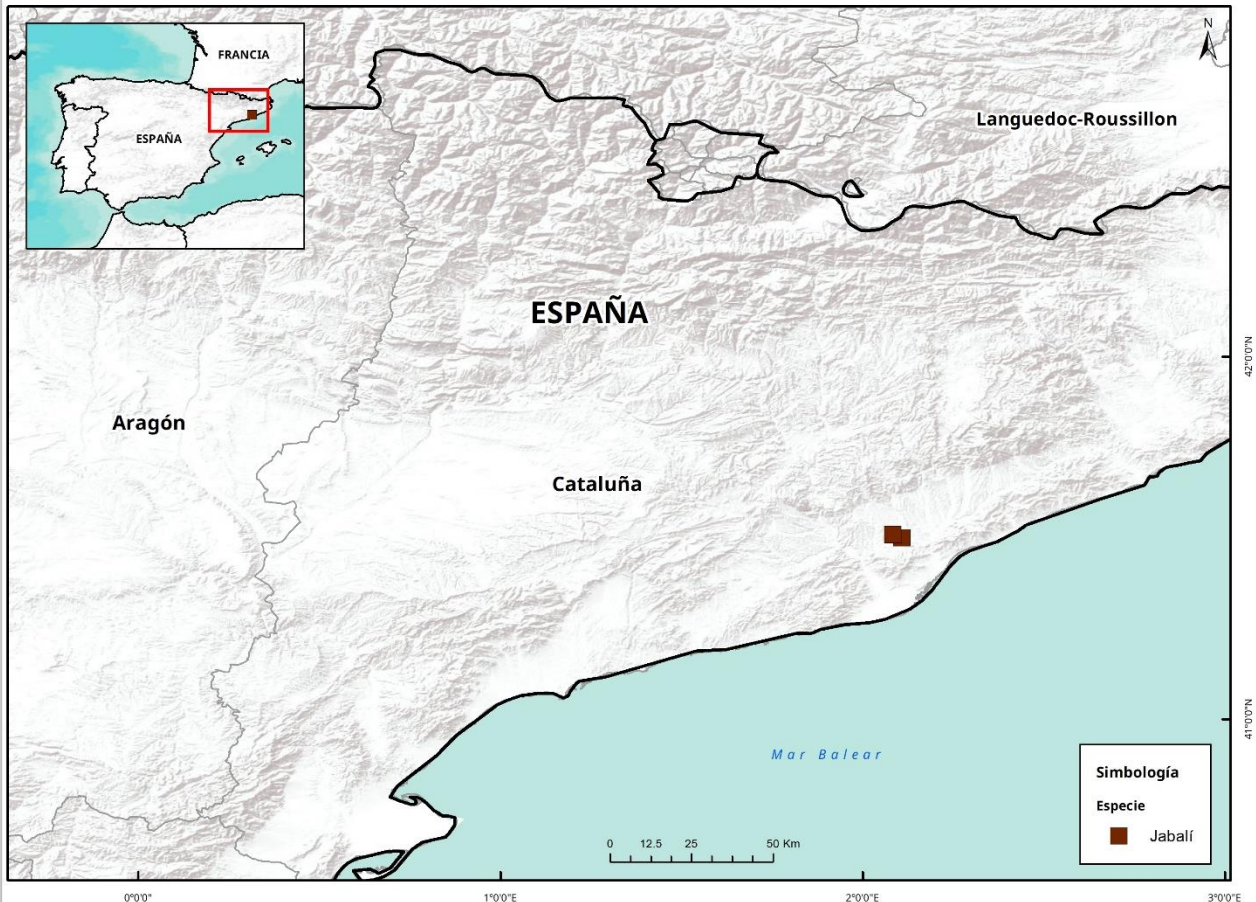


Situación actual de la Peste Porcina Africana (PPA) en España



Fecha de actualización: 28 de noviembre de 2025

Cronología de detecciones de PPA en España



Primera aparición en el país
1960

Fecha de inicio del último foco reportado
26 de noviembre de 2025

Evento epidemiológico en curso

2

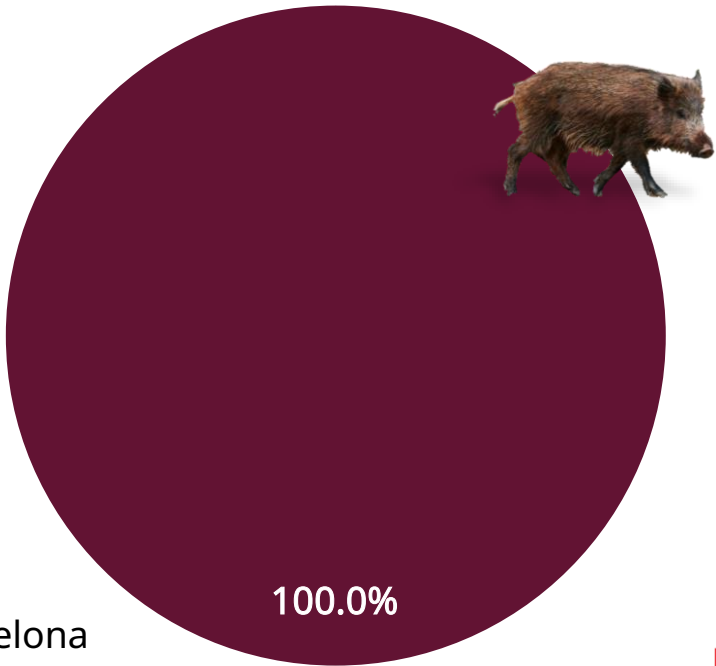
Focos reportados
ante la OMSA en 1 provincias

2 casos

España ocupa el **48º** lugar entre los **60 países** que han reportado focos de PPA ante la OMSA desde 2018, representando el **0.001%** del total acumulado hasta el 2025 (**82,531 focos**).

Porcentaje de focos por provincia

Jabalí



Barcelona



	Silvestres	Total
Focos	1	1
% Focos	100.0%	
Casos (enfermos)	2	2
% Casos	100.0%	
Animales afectados	2	2
Muertos	2	2
Destruídos o sacrificados	0	0

El **28 de noviembre de 2025**, el Ministerio de Agricultura, Pesca y Alimentación de España (MAPA), confirmó la detección de los dos primeros casos de Peste Porcina Africana (PPA) en jabalís silvestres hallados muertos el 26 de noviembre en **Bellaterra, Barcelona**, constituyendo los **primeros focos** en el **país desde 1994**. Las autoridades notificaron de inmediato el brote a la Unión Europea (UE) y a la Organización Mundial de Sanidad Animal (OMSA) y activaron medidas de emergencia, que incluyen la delimitación de la zona afectada, la búsqueda y retiro de cadáveres, la prohibición temporal de caza, así como el refuerzo a la vigilancia y bioseguridad en explotaciones porcinas.

Aunque la enfermedad no afecta a los seres humanos, la UE la clasifica como categoría A, lo que exige una actuación rápida para su control y erradicación. Además, se mencionó que el MAPA convocó al Comité de la Red de Alerta Sanitaria Veterinaria (RASVE) y pidió máxima vigilancia al sector mientras se investigan los posibles orígenes de los focos detectados, considerando que la PPA sigue presente en 13 países europeos y se considera una incursión puntual por salto de larga distancia. Fuente: [Monitor Zoonos 28112025](#)



Agricultura
Secretaría de Agricultura
y Desarrollo Rural



SENASICA
SERVICIO NACIONAL DE SANIDAD,
INOCUIDAD Y CALIDAD AGROALIMENTARIA

España: situación económica y afectaciones monetarias de la PPA

4^o

lugar

a nivel mundial en inventario de porcinos.

4^o

lugar

a nivel mundial en producción de carne de porcino.

Inventario porcino 2023
33,803,040 cabezas
11,003 MDD

Fuentes: Elaborada con datos de FAOSTAT, 2025.

Producción de carne de porcino 2023
4,870,710 toneladas
9,896 MDD

Fuentes: Elaborada con datos de FAOSTAT y Banco Mundial, 2025.

Exportaciones 2023
295,891 animales vivos (cabezas)
308 Mil dólares
1,093,308 toneladas de carne
3.68 MDD

Fuentes: Elaborada con datos de FAOSTAT, 2025.

Importaciones 2023
674,288 animales vivos (cabezas)
312 Mil dólares
73,083 toneladas de carne
194 Mil dólares

Fuentes: Elaborada con datos de FAOSTAT, 2025.

PIB nacional 2023 (nominal)
1,620,091 MDD

Fuentes: Banco Mundial, 2025.

PIB del sector primario 2023
40,498 MDD
Aportación al PIB nacional: 2.5%

Fuentes: Elaborada con datos de Banco Mundial, 2025.

Afectaciones por PPA

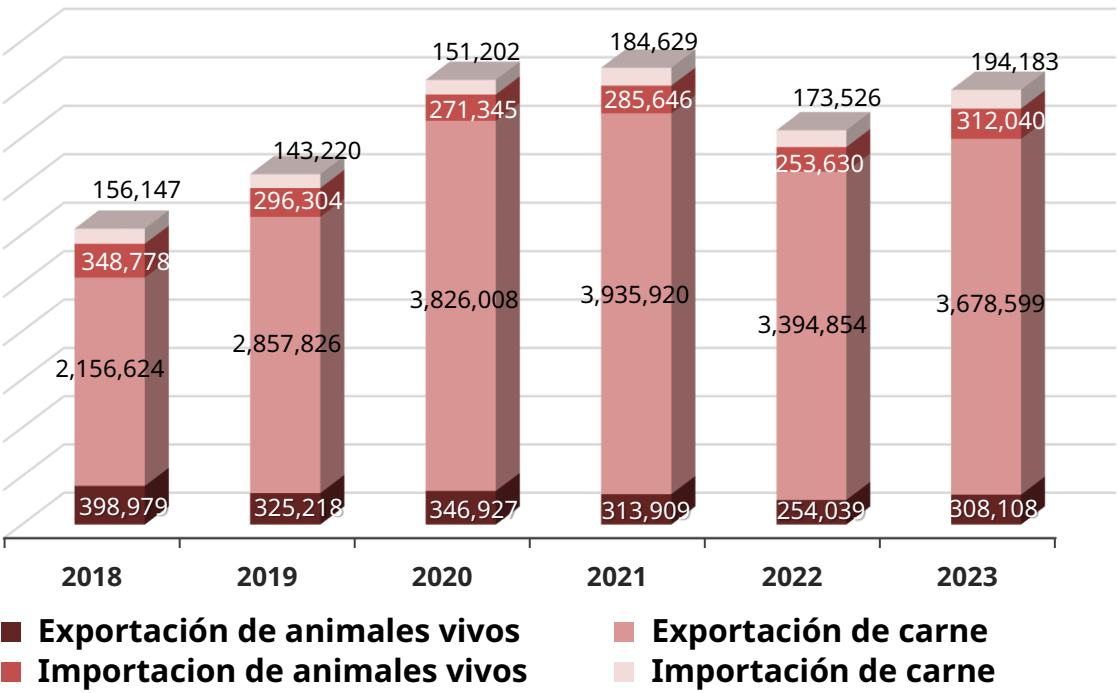
Las afectaciones reportadas corresponden a jabalís, por lo cual no es una cifra estimable de impacto económico.

Fuentes: Elaborada con datos de FAOSTAT, 2025.

IDH 2023
0.918 – Muy alto
Lugar 28°

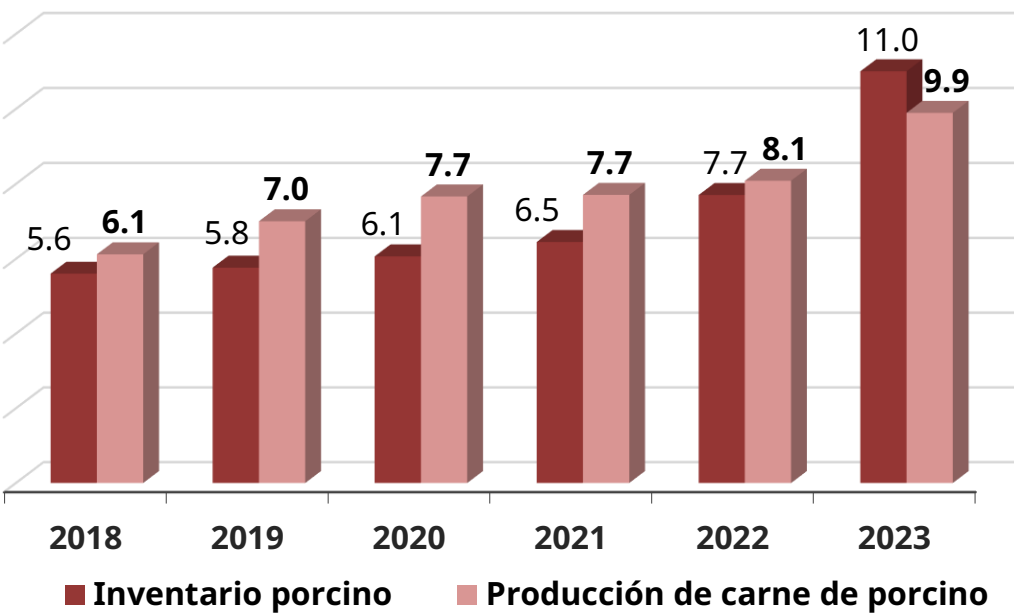
Fuentes: PNUD, 2025.

Exportaciones e importaciones de España con el mundo
Miles de dólares



Fuentes: FAOSTAT, 2024.

Valor de inventario y producción de carne
Miles de millones de dólares



Fuentes: FAOSTAT, 2024.

IDH: indicador que mide el nivel de desarrollo de cada país, atendiendo a variables como la esperanza de vida, la educación o el ingreso per cápita. Desarrollo humano *muy alto* niveles superiores al 0.80; *alto* entre 0.70 y 0.80; *medio* entre 0.50 y 0.70; y *bajo* valoración inferior a 0.55
MDD: Millones de dólares
USD: Dólar estadounidense



Agricultura
Secretaría de Agricultura
y Desarrollo Rural



SENASICA
SERVICIO NACIONAL DE SANIDAD,
INOCUIDAD Y CALIDAD AGROALIMENTARIA