

Situación actual de la Peste Porcina Africana (PPA) en Sri Lanka 2024 -2025



Primera aparición en el país:
28 de octubre de 2024

25° lugar
En número de
focos de PPA
reportados
desde
2018

138 Focos reportados ante el
Ministerio de Agricultura

27,932 casos

20° lugar
En población
de cerdos
afectada por
PPA desde
2018

Última actualización: 21 de enero de 2025

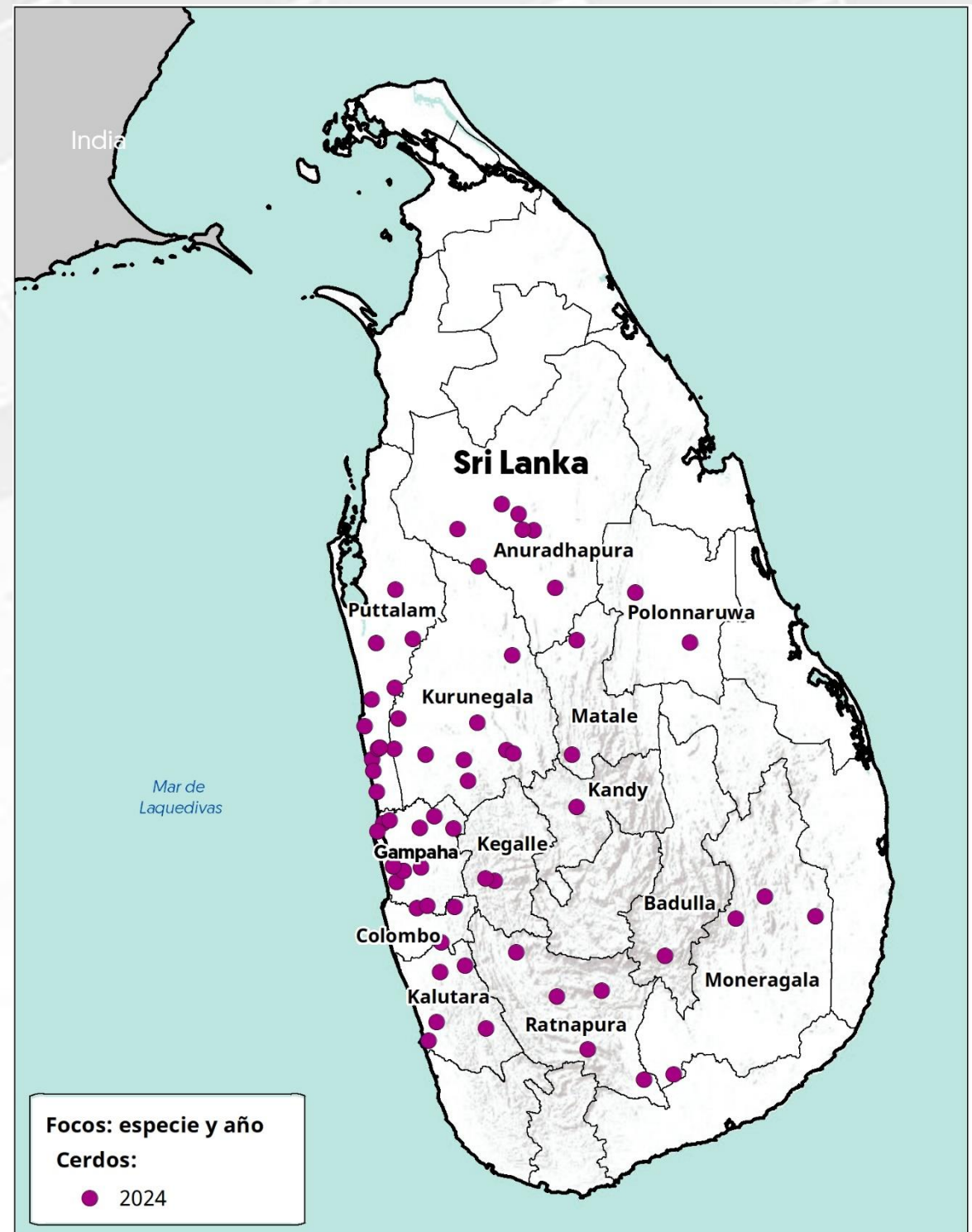
El 97.83% (135) de los focos han sido resueltos.

El 100% de los focos fueron en unidades de explotación comercial y se han reportado 25,609 cerdos afectados de los cuales 57 fueron sacrificados y el resto murieron a causa de la enfermedad.

Sri Lanka cuenta con el **0.019%** de la suma del total de focos acumulados de PPA (**71,915**) por los países afectados en el periodo de 2018-2025.

La fecha de inicio del último foco reportado ante la OMSA fue el 04 de noviembre de 2024.

Cronología de detecciones de PPA en Sri Lanka

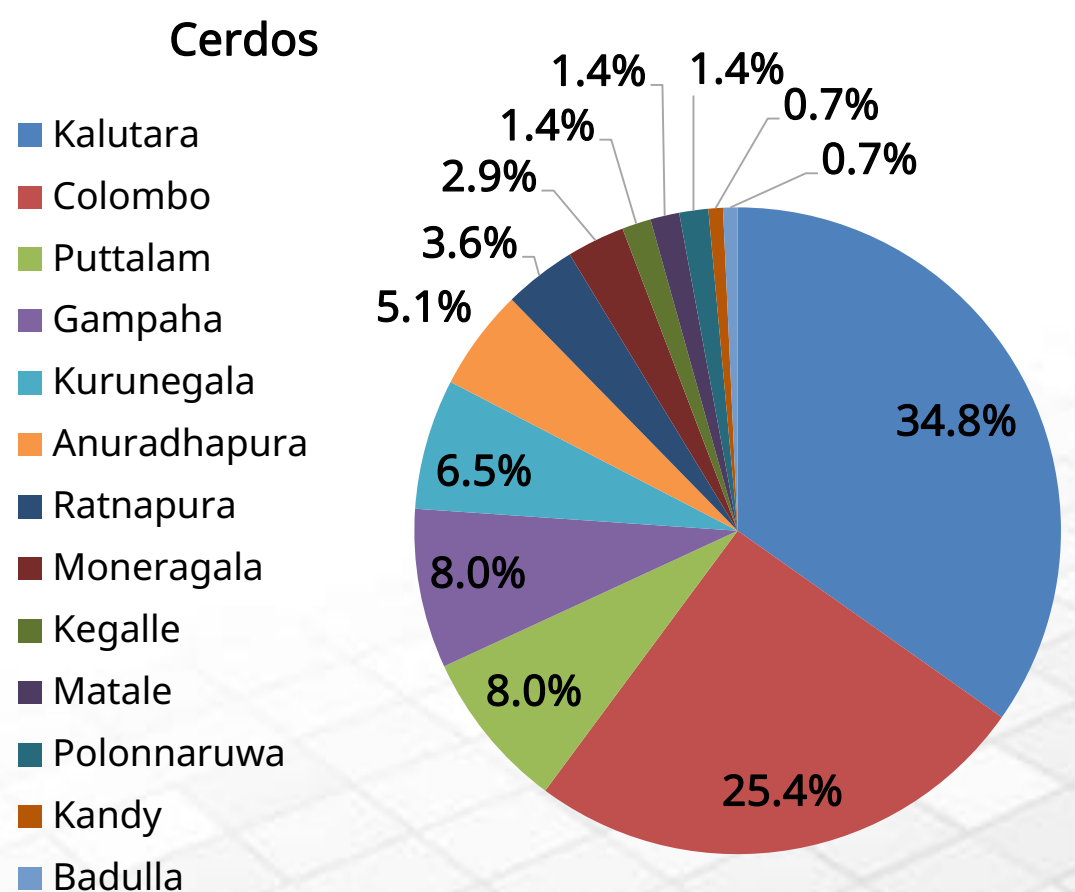


El 2 de enero de 2025, el Ministerio de Agricultura, Asuntos Económicos Rurales, Desarrollo Ganadero, Riego y Pesca de Sri Lanka, a través del Departamento de Producción y Sanidad Animal, realizó el informe de seguimiento N° 1, ante la Organización Mundial de Sanidad Animal (OMSA), por el motivo de "Primera aparición en el país", debido a los nuevos casos de Peste Porcina Africana (PPA), en 138 explotaciones de cerdos, ubicadas en los distritos de Badulla, Matale, Kandy, Moneragala, Polonnaruwa, Anuradhapura, Ratnapura, Kegalle, Puttalam, Gampaha, Kurunegala, Colombo y Kalutara, se registraron un total de 27 mil 289 casos de PPA, de los cuales 24 mil 909 murieron y 57 fueron sacrificados.

Además, se señala que las medidas sanitarias aplicadas fueron: restricción de la movilización, pruebas diagnósticas tamiz, desinfección, inspección ante y post-mortem, cuarentena y trazabilidad.

El evento de PPA en Sri Lanka continúa activo.

Porcentaje de focos por provincia



Agricultura
Secretaría de Agricultura
y Desarrollo Rural



SENASICA
SERVICIO NACIONAL DE SANIDAD,
INOCUIDAD Y CALIDAD AGROALIMENTARIA

Sri Lanka: situación económica y afectaciones monetarias de la PPA

115° lugar
a nivel mundial en inventario de
porcinos.

132° lugar
a nivel mundial en producción de carne de
porcino.

Inventario porcino 2022

100,250 cabezas

5.0 MDD

Fuentes: Elaborada con datos de FAOSTAT, 2024.

Producción de carne de porcino 2022

1,728 toneladas

5.3 MDD

Fuentes: Elaborada con datos de FAOSTAT y Banco Mundial, 2024.

Exportaciones 2022

0 animales vivos (cabezas)

0 USD

1 tonelada de carne

4 Mil dólares

Fuentes: Elaborada con datos de FAOSTAT, 2024.

Importaciones 2022

0 animales vivos (cabezas)

0 USD

234 toneladas de carne

879 Mil dólares

Fuentes: Elaborada con datos de FAOSTAT, 2024.

PIB nacional 2022 (nominal)

74,404 MDD

Fuentes: Banco Mundial, 2024.

PIB del sector primario 2022

6,510 MDD

Aportación al PIB nacional: 8.7%

Fuentes: Elaborada con datos de Banco Mundial, 2024.

Afectaciones por PPA (precios 2024)

643 cabezas

\$ 33,999 USD

Fuentes: Elaborada con datos de FAOSTAT, 2024.

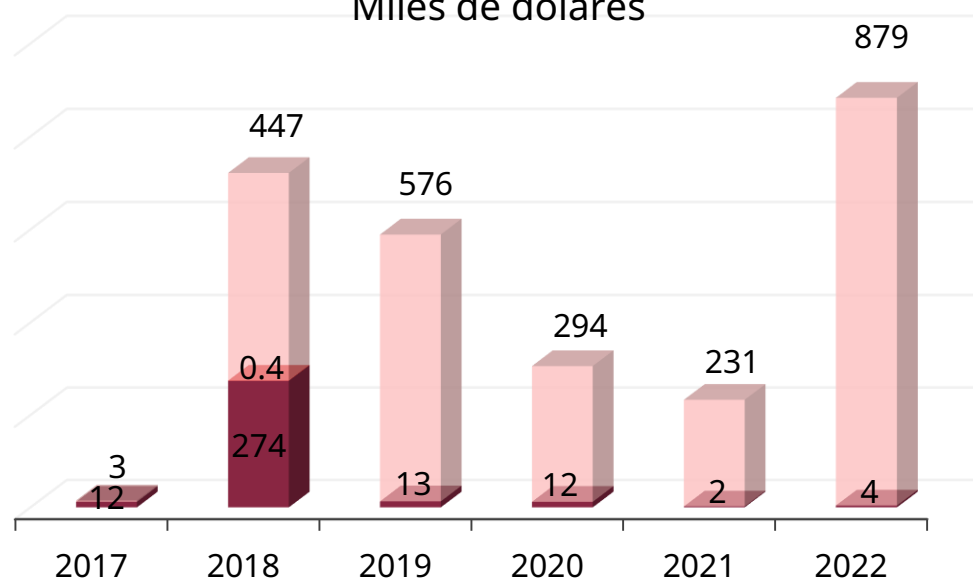
IDH 2022

0.780 - Alto

Lugar 78°

Fuentes: PNUD, 2024.

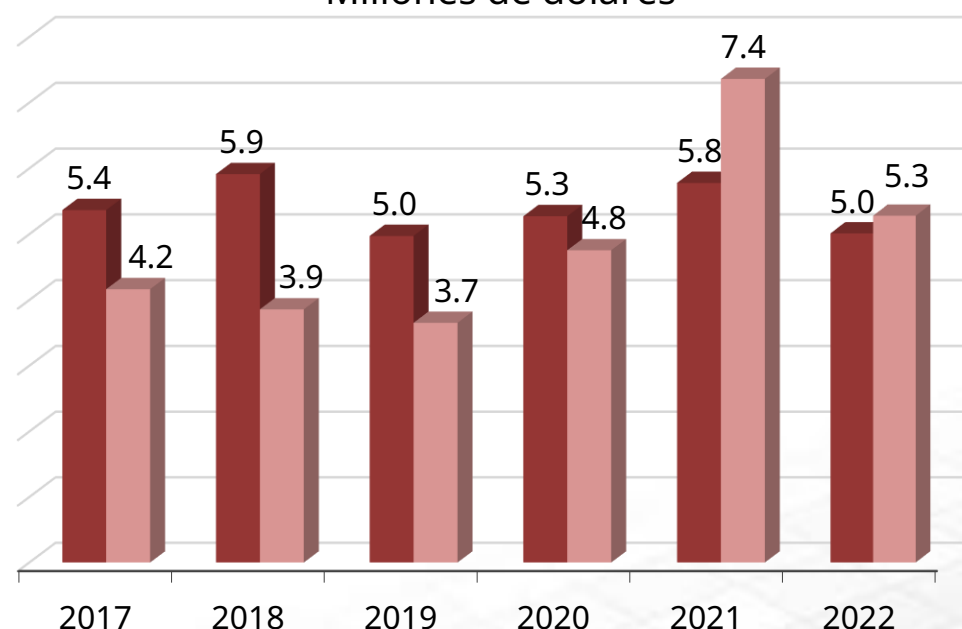
Exportaciones e importaciones de Sri Lanka con el mundo
Miles de dólares



■ Importación de animales vivos ■ Exportación de carne
■ Exportación de animales vivos

Fuentes: FAOSTAT, 2024.

Valor de inventario y producción de carne
Millones de dólares



■ Inventario porcino
■ Producción de carne de porcino

Fuentes: FAOSTAT, 2024.

IDH: indicador que mide el nivel de desarrollo de cada país, atendiendo a variables como la esperanza de vida, la educación o el ingreso per cápita. Desarrollo humano **muy alto** niveles superiores al 0.80; **alto** entre 0.70 y 0.80; **medio** entre 0.50 y 0.70; y **bajo** valoración inferior a 0.55
MDD: Millones de dólares
USD: Dólar estadounidense



Agricultura
Secretaría de Agricultura
y Desarrollo Rural



SENASICA
SERVICIO NACIONAL DE SANIDAD,
INOCUIDAD Y CALIDAD AGROALIMENTARIA