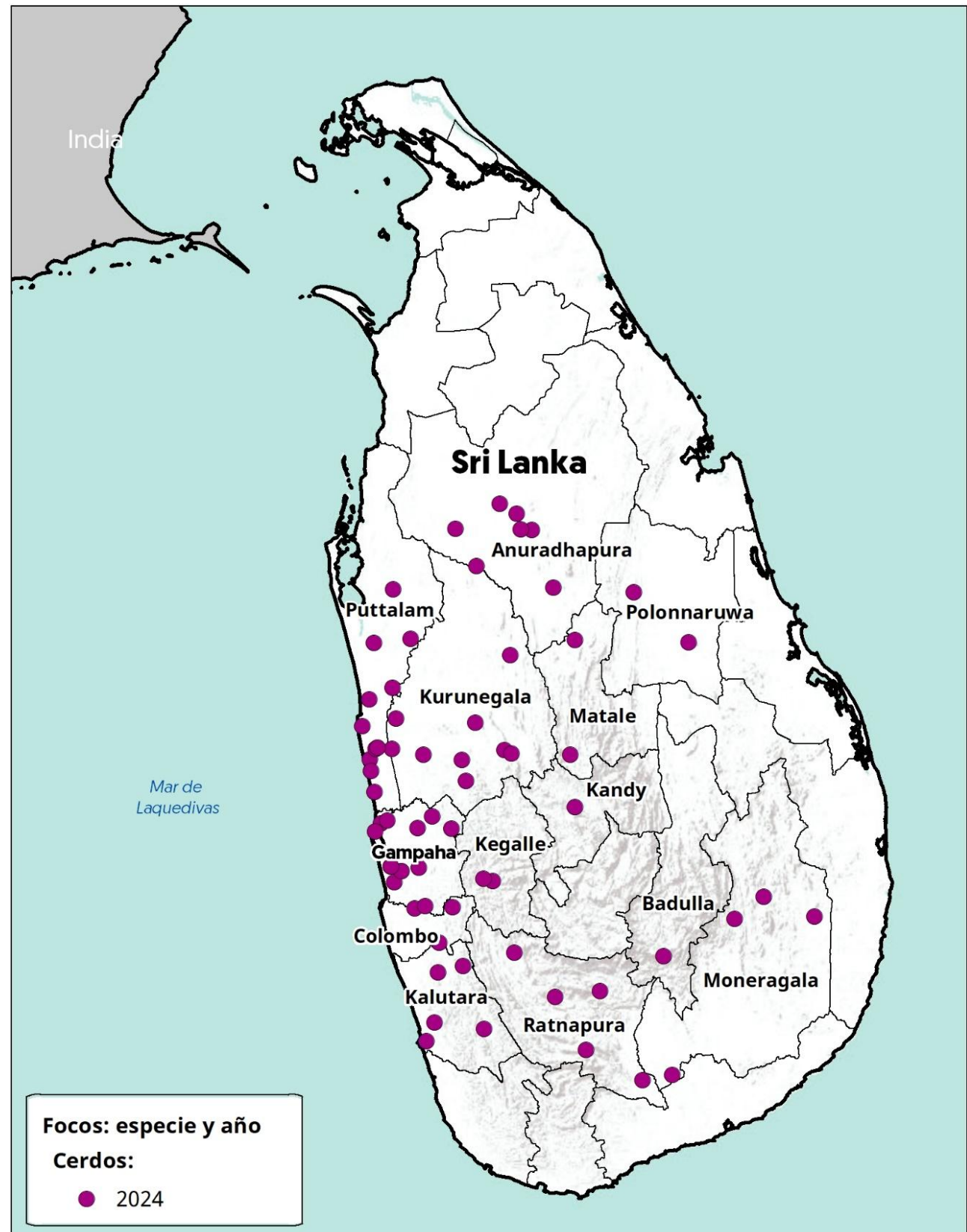


# Situación actual de la Peste Porcina Africana (PPA) en Sri Lanka



Fecha de actualización: 20 de mayo de 2026

## Cronología de detecciones de PPA en Sri Lanka



Primera aparición en el país  
**28 de octubre de 2024**  
Fecha de inicio del último foco reportado  
**04 de noviembre de 2024**  
Fecha de cierre del evento  
**12 de noviembre de 2025**

**138** Focos reportados ante la OMSA en 13 provincias  
**27,932 casos**

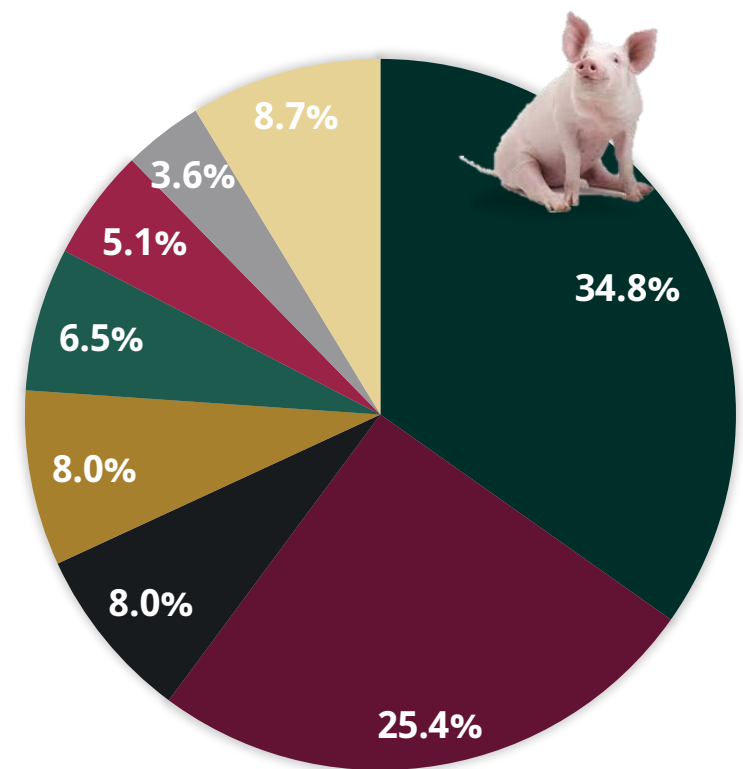
Sri Lanka ocupa el **27°** lugar entre los **62 países** que han reportado focos de PPA ante la OMSA desde 2018, representando el **0.15%** del total acumulado hasta el 2026 (**90,270 focos**).

	Cerdos de explotación comercial	Total
Focos	138	138
% Focos	100.0%	<b>100.0%</b>
Casos (enfermos)	27,932	27,932
% casos	100.0%	<b>100.0%</b>
Animales afectados	25,609	25,609
Muertos	25,552	25,552
Destruídos o sacrificados	57	57

## Porcentaje de focos por provincia

### Cerdos

- Kalutara
- Colombo
- Puttalam
- Gampaha
- Kurunegala
- Anuradhapura
- Ratnapura
- Otras\*



Otras\*: Moneragala, Kegalle, Matale, Polonnaruwa, Kandy, Badulla.



El último evento epidemiológico de PPA reportado por el Departamento de Producción y Sanidad Animal de Sri Lanka, notificado por **"recurrencia de una enfermedad erradicada"** en diciembre de 2024, fue declarado como evento Estable en noviembre de 2025, por lo que no se envían más informes. Fuente: [WAHIS-OMSA/Gestión de eventos](#)  
Actualmente Sri Lanka no cuenta con eventos de PPA activos y, hasta el último informe semestral enviado a la OMSA (enero-junio de 2025), su estatus se reporta como **"enfermedad presente, limitada a zonas"** en animales domésticos. Fuente: [WAHIS-OMSA/Situación de la enfermedad](#)

# Sri Lanka: situación económica y afectaciones monetarias de la PPA

**115°** lugar  
a nivel mundial en **inventario de porcinos**.

**132°** lugar  
a nivel mundial en producción de **carne de porcino**.

## Inventario porcino 2022

100,250 cabezas

5.0 MDD

Fuentes: Elaborada con datos de FAOSTAT, 2024.

## Producción de carne de porcino 2022

1,728 toneladas

5.3 MDD

Fuentes: Elaborada con datos de FAOSTAT y Banco Mundial, 2024.

## Exportaciones 2022

0 animales vivos (cabezas)

0 USD

1 tonelada de carne

4 Mil dólares

Fuentes: Elaborada con datos de FAOSTAT, 2024.

## Importaciones 2022

0 animales vivos (cabezas)

0 USD

234 toneladas de carne

879 Mil dólares

Fuentes: Elaborada con datos de FAOSTAT, 2024.

## PIB nacional 2022 (nominal)

74,404 MDD

Fuentes: Banco Mundial, 2024.

## PIB del sector primario 2022

6,510 MDD

Aportación al PIB nacional: 8.7%

Fuentes: Elaborada con datos de Banco Mundial, 2024.

## Afectaciones por PPA (precios 2024)

25,609 cabezas

\$ 33,999 USD

Fuentes: Elaborada con datos de FAOSTAT, 2024.

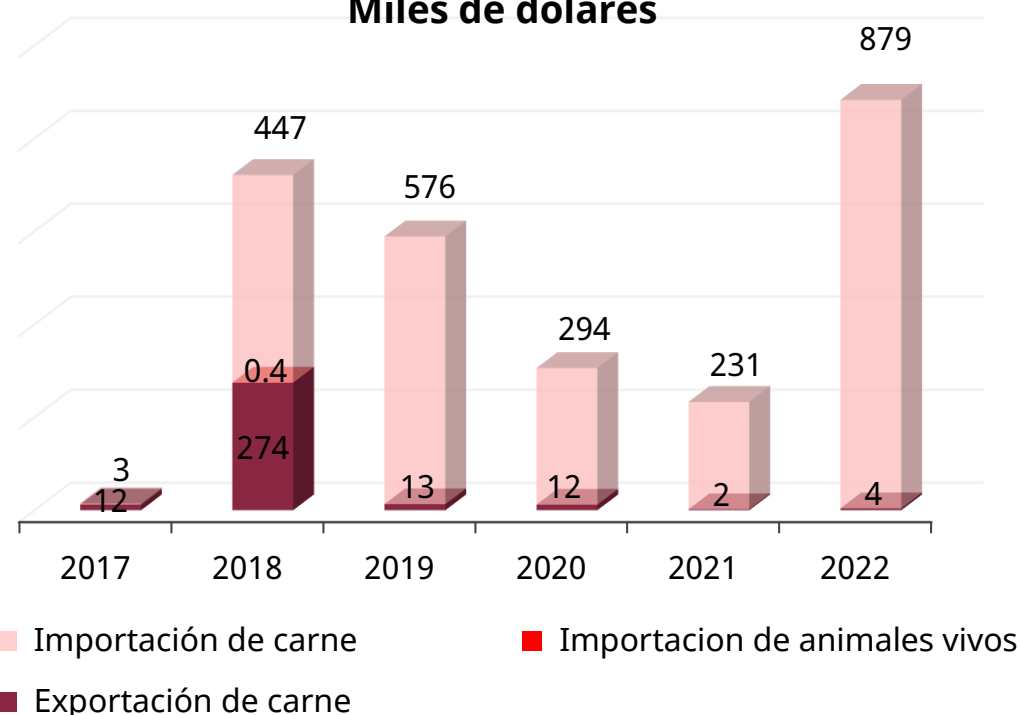
## IDH 2022

0.780 - Alto

Lugar 78°

Fuentes: PNUD, 2024.

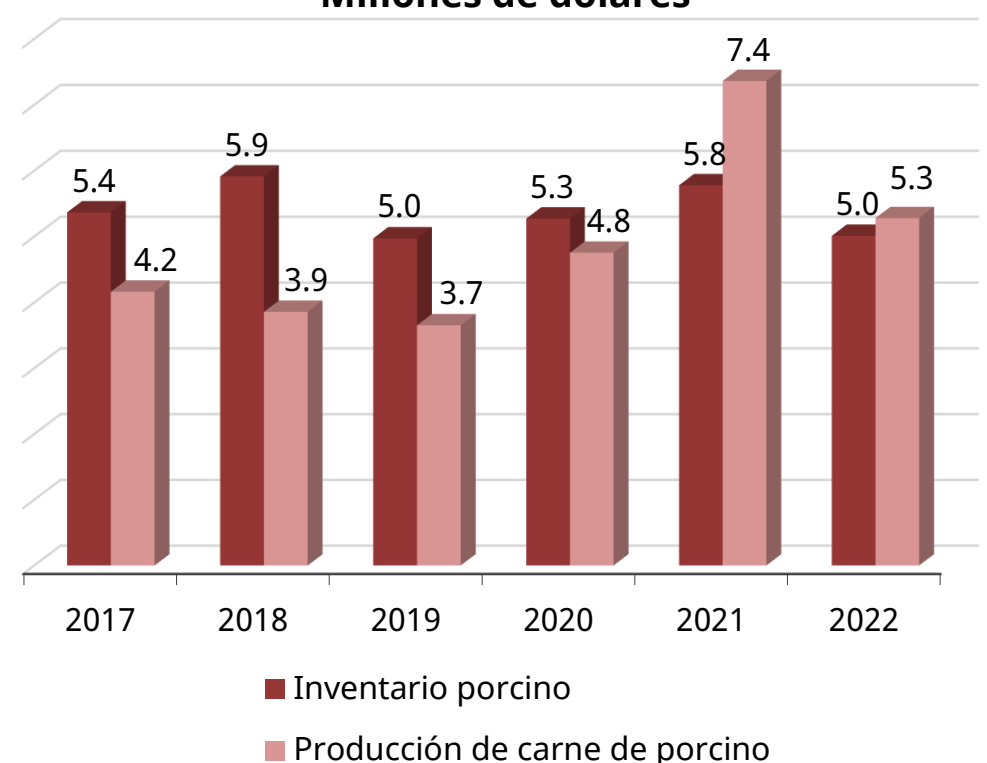
### Exportaciones e importaciones de Sri Lanka con el mundo Miles de dólares



Fuentes: FAOSTAT, 2024.

**IDH:** indicador que mide el nivel de desarrollo de cada país, atendiendo a variables como la esperanza de vida, la educación o el ingreso per cápita. Desarrollo humano **muy alto** niveles superiores al 0.80; **alto** entre 0.70 y 0.80; **medio** entre 0.50 y 0.70; y **bajo** valoración inferior a 0.55  
**MDD:** Millones de dólares  
**USD:** Dólar estadounidense

### Valor de inventario y producción de carne Millones de dólares



Fuentes: FAOSTAT, 2024.



**Agricultura**  
Secretaría de Agricultura  
y Desarrollo Rural



**SENASICA**  
SERVICIO NACIONAL DE SANIDAD,  
INOCUIDAD Y CALIDAD AGROALIMENTARIA