

Situación actual de la Peste Porcina Africana (PPA) en Albania 2024



**Primera aparición en el país:
09 de febrero de 2024**

2 Focos reportados ante la OMSA en 1 condado

4 casos

46° lugar
En número de focos de PPA reportados desde 2018

52° lugar
En población de cerdos afectados por PPA desde 2018



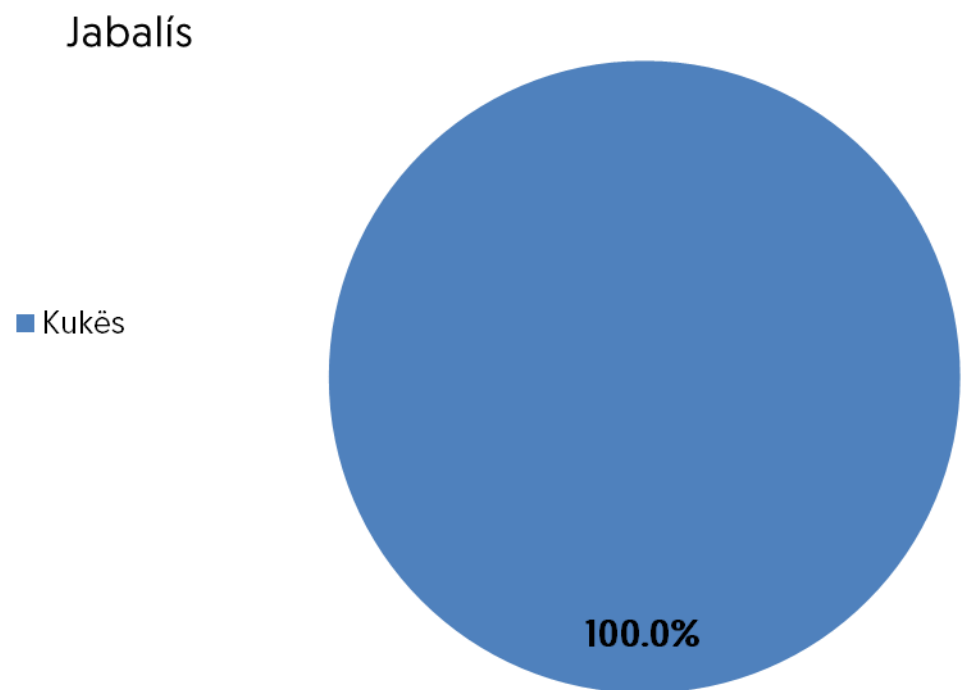
Última actualización: 20 de noviembre de 2024.

El 100% de los focos fueron reportados en jabalís los cuales han sido resueltos, asimismo, se informó sobre 4 animales afectados.

Albania cuenta con el **0.003%** de la suma del total de focos acumulados de PPA (**69,793**) por los países afectados en el periodo de 2018-2024.

La fecha de inicio del último foco reportado ante la OMSA fue el **10 de febrero de 2024**.

Porcentaje de focos por condado



Desde el 06 de marzo del 2024, las autoridades veterinarias de Albania reportaron ante la Organización Mundial de Sanidad Animal (OMSA), la detección de dos casos en jabalís ubicados en Kukës.



Agricultura
Secretaría de Agricultura y Desarrollo Rural



SENASICA
SERVICIO NACIONAL DE SANIDAD, INOCUIDAD Y CALIDAD AGROALIMENTARIA

Albania: situación económica y afectaciones monetarias de la PPA

110° lugar
a nivel mundial en inventario de
porcinos.

105° lugar
a nivel mundial en producción de carne de
porcino.

Inventario porcino 2022

137,304 cabezas

45.7 MDD

Fuentes: Elaborada con datos de FAOSTAT, 2023.

Producción de carne de porcino 2022

8,501 toneladas

25.8 MDD

Fuentes: Elaborada con datos de FAOSTAT y Banco Mundial, 2023.

Exportaciones 2022

0 animales vivos (cabezas)

0 USD

0 toneladas de carne

0 USD

Fuentes: Elaborada con datos de FAOSTAT, 2023.

Importaciones 2022

125,851 animales vivos (cabezas)

17,048 Mil dólares

633 toneladas de carne

1,407 Mil dólares

Fuentes: Elaborada con datos de FAOSTAT, 2023.

PIB nacional 2022 (nominal)

18,916 MDD

Fuentes: Banco Mundial, 2023.

PIB del sector primario 2022

3,523 MDD

Aportación al PIB nacional: 18.6%

Fuentes: Elaborada con datos de Banco Mundial, 2023.

Afectaciones por PPA (precios 2024)

Las afectaciones reportadas corresponden a jabalís, por lo cual no es una cifra estimable de impacto económico.

Fuentes: Elaborada con datos de FAOSTAT, 2023.

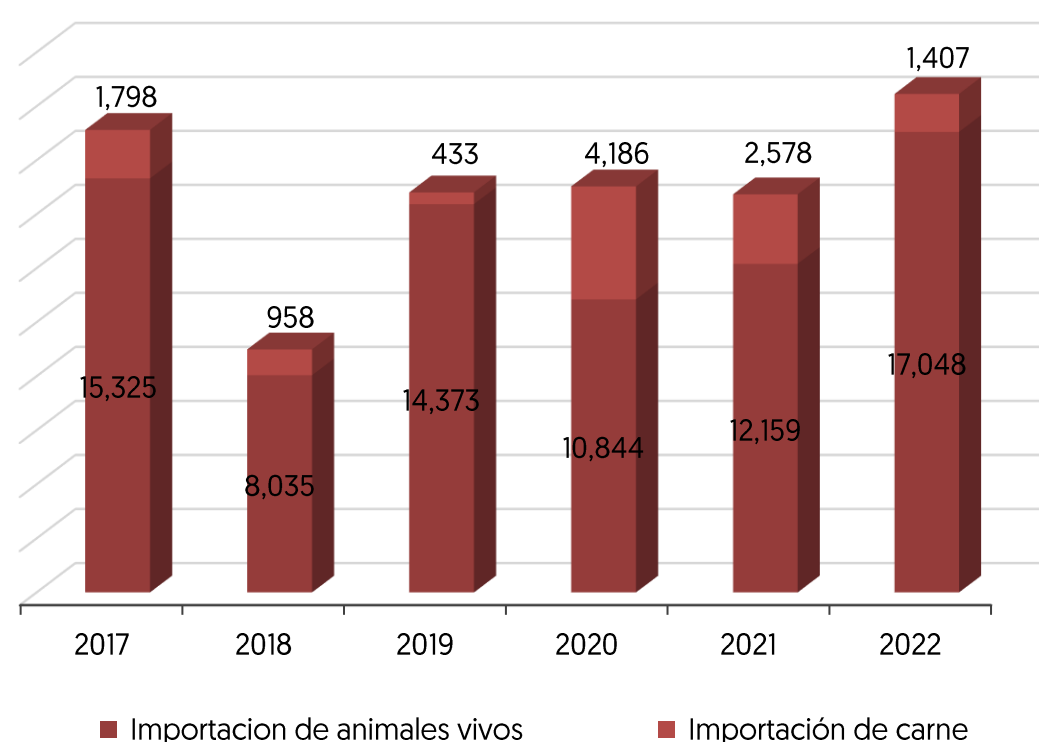
IDH 2022

0.789 – Alto

Lugar 74°

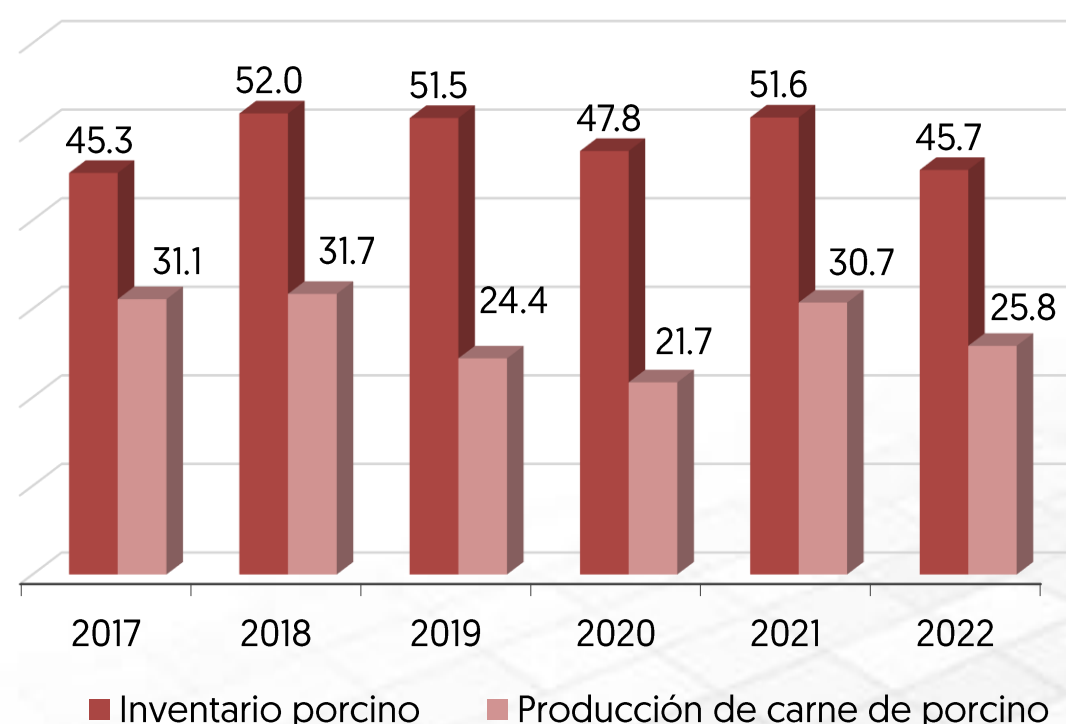
Fuentes: PNUD, 2023.

Exportaciones e importaciones de Albania con el mundo
Miles de dólares



Fuentes: FAOSTAT, 2024.

Valor de inventario y producción de carne
Millones de dólares



Fuentes: FAOSTAT, 2023.

IDH: indicador que mide el nivel de desarrollo de cada país, atendiendo a variables como la esperanza de vida, la educación o el ingreso per cápita. Desarrollo humano **muy alto** niveles superiores al 0.80; **alto** entre 0.70 y 0.80; **medio** entre 0.50 y 0.70; y **bajo** valoración inferior a 0.55
MDD: Millones de dólares
USD: Dólar estadounidense



Agricultura
Secretaría de Agricultura
y Desarrollo Rural



SENASICA
SERVICIO NACIONAL DE SANIDAD,
INOCUIDAD Y CALIDAD AGROALIMENTARIA