

## Situación actual de la Influenza aviar (IA) en Brasil 2023-2024



Primera aparición en el país:  
08 de mayo de 2023

30° lugar  
En número de  
focos de IA  
reportados desde  
2019

162

Focos reportados ante la  
OMSA en 9 estados

2,369 casos

73° lugar  
En población de  
aves afectada  
por IA desde  
2019

Última actualización: 17 de abril de 2024

De los **focos reportados** el **100% (162)** se han **resuelto**; de estos se han presentado el **1.85% (3)** en **aves de traspatio**, el **3.09% (5)** en **aves en mamíferos** y el **95.06% (154)** en **aves silvestres**.

Del **total de casos**, **170** en **traspatio**, **1,017** en **mamíferos** y **1,182** **aves silvestres**; en total se registraron **2,426** **aves afectadas**, de éstas, **1,907** murieron y **519** fueron sacrificadas.

Brasil **cuenta con el 0.74% de la suma del total de focos acumulados (21,849)** por los países afectados en el periodo **2019-2024**.

### Cronología de detecciones de IA en Brasil



La fecha de inicio del **último foco** fue **el 09 de abril de 2024**, en el estado de Río de Janeiro donde se localizó un Gaviotín patinegro americano enfermo.

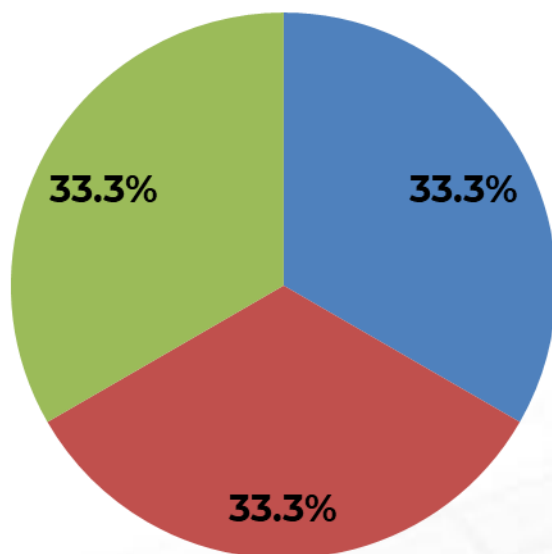
Se establece la entrada de la enfermedad fue a través de aves silvestres playeras de la especie *Thalasseus acuflavidus*, que fueron rescatadas de dos playas del litoral del estado de Espírito Santo

El evento de Influenza aviar en este país **continúa activo**.

### Porcentaje de focos por provincia

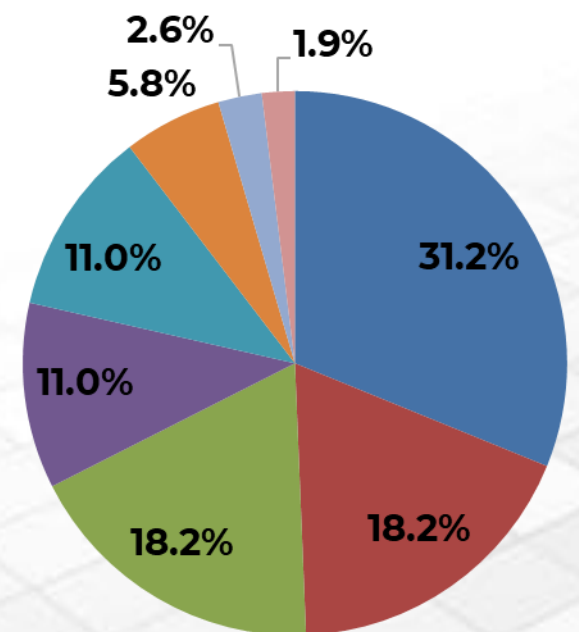
#### Aves domésticas

- Espírito Santo
- Mato Grosso do Sul
- Santa Catarina



#### Aves Silvestres

- São Paulo
- Río de Janeiro
- Espírito Santo
- Santa Catarina
- Brazilian E E Z
- Paraná
- Bahia
- Río Grande do Sul



"ESTE PROGRAMA ES PÚBLICO, AJENO A CUALQUIER PARTIDO POLÍTICO. QUEDA PROHIBIDO EL USO PARA FINES DISTINTOS A LOS ESTABLECIDOS EN EL PROGRAMA"



GOBIERNO DE  
MÉXICO

AGRICULTURA  
SECRETARÍA DE AGRICULTURA Y DESARROLLO RURAL



SENASICA  
SERVICIO NACIONAL DE SANIDAD,  
INOCUIDAD Y CALIDAD AGROALIMENTARIA

## Brasil: situación económica y afectaciones monetarias de la IA

**4<sup>o</sup>** lugar  
a nivel mundial en inventario de  
pollos.

**2<sup>o</sup> y 5<sup>o</sup>** lugar  
a nivel mundial en producción de  
carne de pollo y huevo.

### Inventario pollos 2022

Inventario 1,586 millones de cabezas  
6,019 MDD

Fuente: Elaborada con datos de FAOSTAT, 2022.

### Producción de carne y huevo 2022

Carne: 14,524 miles de toneladas; 50,330 MDD  
Huevo: 3.342 miles de toneladas; 11,172 MDD

Fuente: Elaborada con datos de FAOSTAT, 2022.

### Exportaciones avícolas 2022

Carne: 4,427 miles de toneladas;  
8,888 MDD  
Huevo: 23.6 miles de toneladas;  
89.1 MDD

Fuente: Elaborada con datos de Trade Map, 2022.

### Importaciones avícolas 2022

Carne: 4.8 miles de toneladas;  
13.7 MDD  
Huevo: 56.2 miles de toneladas;  
0.4 MDD

Fuente: Elaborada con datos de Trade Map, 2022.

### PIB Nacional 2022 (US\$ a precios actuales)

1,920,096 MDD

Fuentes: Elaborada con datos de Banco Mundial, 2022.

### PIB del sector primario 2022 (US\$ a precios actuales)

13,819.6 MDD

Aportación al PIB nacional: 7%

Fuentes: Elaborada con datos de Banco Mundial, 2022.

### Afectaciones por IA

369 cabezas  
\$ 1,400 USD

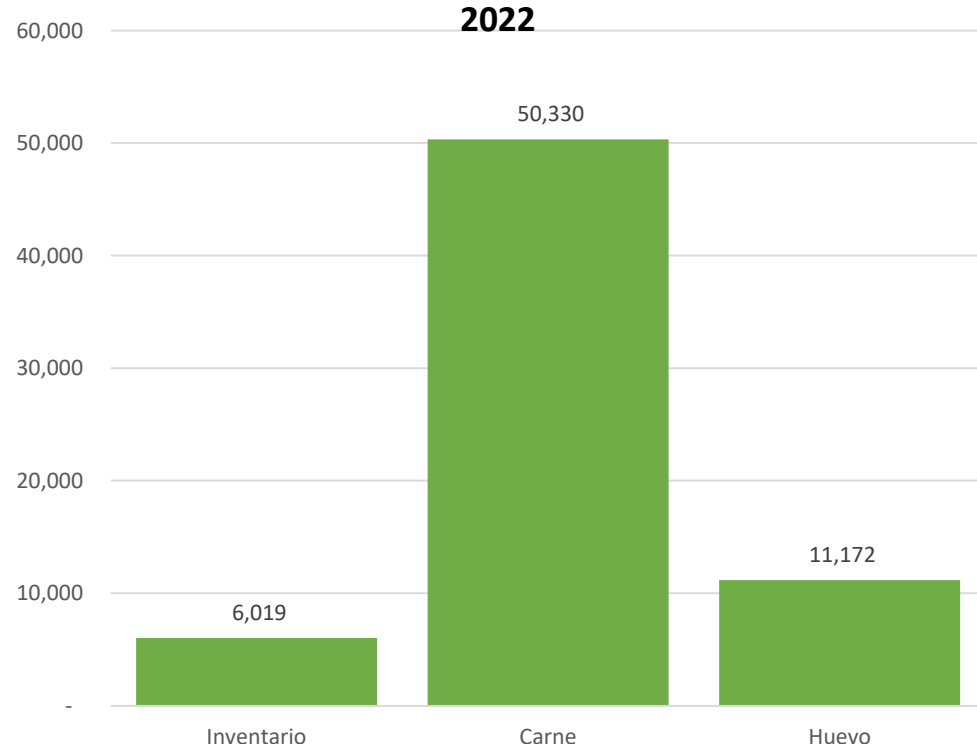
Fuente: Elaborada con datos de FAOSTAT, 2023.

### IDH 2022

0.754– Alto Lugar 87<sup>o</sup>

Fuente: PNUD, 2022.

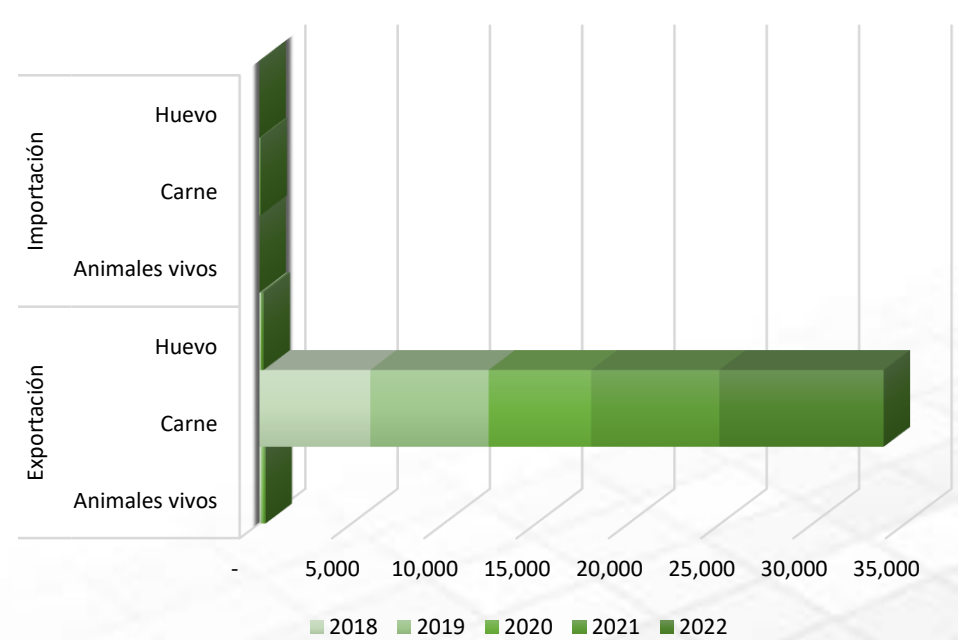
Valor de inventarios y producción de carne y huevo  
Millones de dólares  
2022



Fuente: TRADE MAP, 2022.

**IDH:** indicador que mide el nivel de desarrollo de cada país, atendiendo a variables como la esperanza de vida, la educación o el ingreso per cápita. Desarrollo humano **muy alto** niveles superiores al 0.80; **alto** entre 0.70 y 0.80; **medio** entre 0.50 y 0.70; y **bajo** valoración inferior a 0.55  
**MDD:** Millones de dólares  
**USD:** Dólar estadounidense

Exportaciones e importaciones de Brasil con el mundo  
Millones de dólares



Fuente: FAOSTAT, 2022.

"ESTE PROGRAMA ES PÚBLICO, AJENO A CUALQUIER PARTIDO POLÍTICO. QUEDA PROHIBIDO EL USO PARA FINES DISTINTOS A LOS ESTABLECIDOS EN EL PROGRAMA"



**GOBIERNO DE  
MÉXICO**

**AGRICULTURA**  
SECRETARÍA DE AGRICULTURA Y DESARROLLO RURAL



**SENASICA**  
SERVICIO NACIONAL DE SANIDAD,  
INOCUIDAD Y CALIDAD AGROALIMENTARIA