

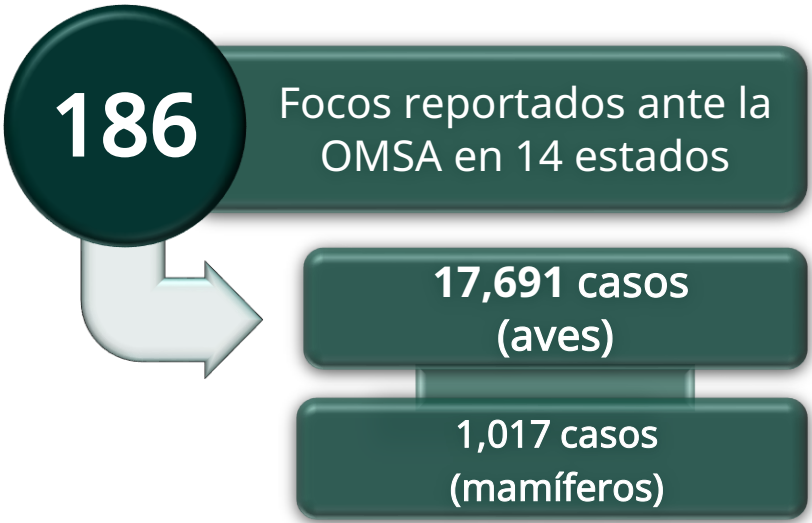
Situación actual de la Influenza aviar (IA) en Brasil



Primera aparición en el país  
08 de mayo de 2023

Fecha de inicio del último foco reportado  
08 de diciembre de 2025

Evento epidemiológico en curso



Brasil ocupa el 32º lugar entre los 115 países que han reportado focos de IA ante la OMSA desde 2019, representando el 0.57% del total acumulado hasta el 2026 (32,457 focos).



Aves

	Explotación comercial	Traspatio	Domésticas	Silvestres <sup>(1)</sup>	Cautiverio	Total
Focos	1	11	1	165	3	181
% Focos	0.6%	6.1%	0.6%	91.2%	1.7%	
Casos (enfermas)	15,662	613	1	1,232	183	17,691
% casos	88.5%	3.5%	0.0%	7.0%	1.03%	
Aves afectadas	17,025	2,120	74	1,171	183	20,573
Muertas	15,662	391	1	1,007	177	17,238
Destruídas o sacrificadas	1,363	1,729	73	164	6	3,335

(1): De las familias: Strigidae, Charadriidae, Accipitridae, Falconidae, Laridae, Anatidae, Phalacrocoracidae, Ardeidae, Threskiornithidae, Procellariidae, Sulidae y Fregatidae.



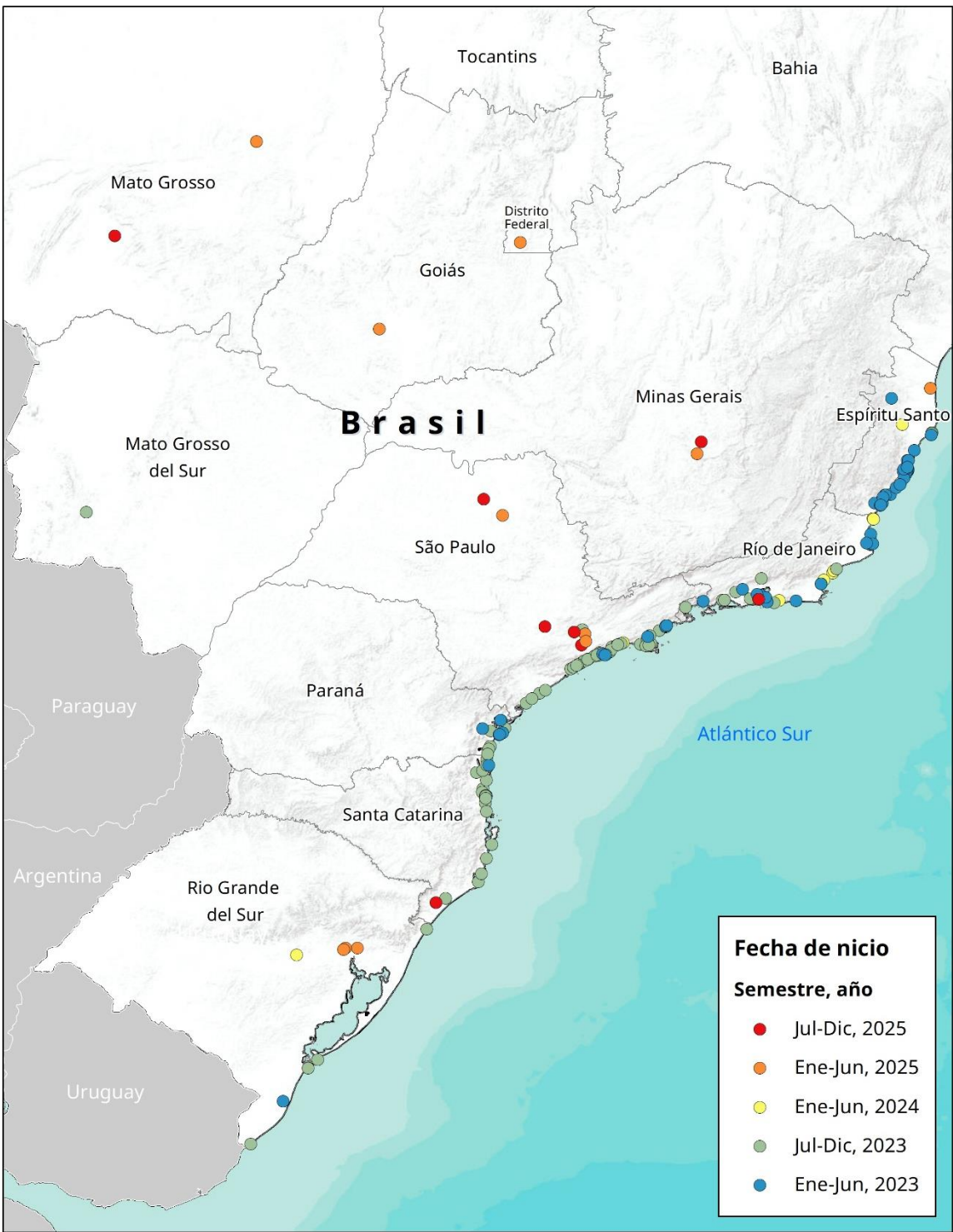
Mamíferos

	Silvestres <sup>(2)</sup>	Total
Focos	5	5
% Focos	100.00%	
Casos (enfermos)	1,017	1,017
% casos	100.0 %	
Animales afectados	876	876
Muertos	869	869
Destruídos o sacrificados	7	7

(2): De las especies: lobo marino de dos pelos (*Arctocephalus australis*) y lobo marino sudamericano (*Otaria flavescens*).

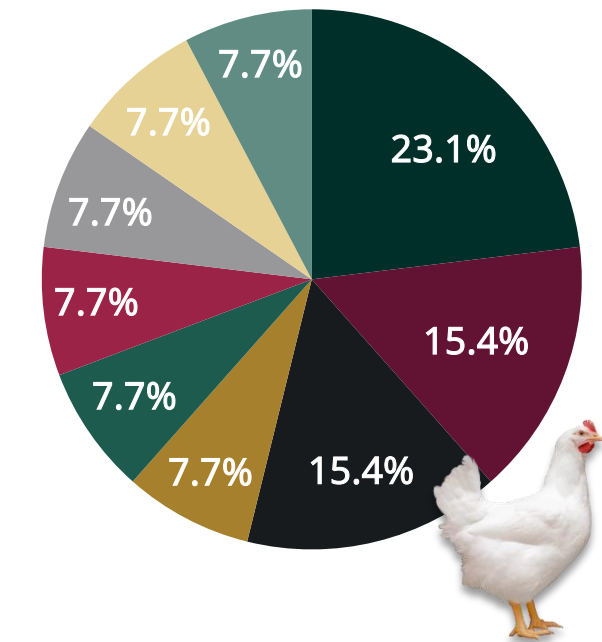
Fecha de actualización: 14 de enero de 2026

Cronología de detecciones de IA en Brasil



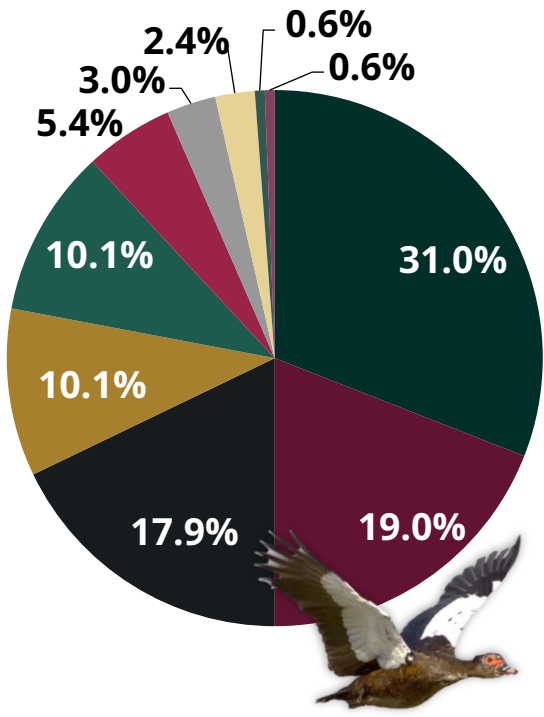
Porcentaje de focos por provincia

Aves domésticas



- São Paulo
- Santa Catarina
- Ceará
- Espírito Santo
- Mato Grosso do Sul
- Mato Grosso
- Minas Gerais
- Goiás
- Rio Grande do Sul

Aves silvestres



- São Paulo
- Rio de Janeiro
- Santa Catarina
- Rio Grande do Sul
- Minas Gerais
- Espírito Santo
- Brazilian E E Z
- Paraná
- Bahia
- Distrito Federal



Agricultura

Secretaría de Agricultura y Desarrollo Rural



SENASICA

SERVICIO NACIONAL DE SANIDAD, INOCUIDAD Y CALIDAD AGROALIMENTARIA

# Brasil: situación económica y afectaciones monetarias de la IA

5°

lugar

a nivel mundial en inventario de pollos.

3°

y 5°

lugar

a nivel mundial en producción de carne de pollo y huevo.

## Inventario pollos 2023

Inventario 1,578 millones de cabezas

5,547 MDD

Fuentes: Elaborada con datos de FAOSTAT, 2025.

## Producción de carne y huevo de pollo 2023

Carne: 14,833 MDT 30,986 MDD

Huevo: 3,417 MDT 10,796.4 MDD

Fuentes: Elaborada con datos de FAOSTAT, 2025.

## Exportaciones avícolas 2024

Animales vivos: 27.2 MDT

978 MDD

Carne: 4,948 MDT 9,081 MDD

Huevo: 44.3 MDT 164 MDD

Fuentes: Elaborada con datos de Trade Map, 2025.

## Importaciones avícolas 2023 y 2024

0.01 MDT

1.76 MDD

Carne: 5.1 MDT 20.1 MDD

Huevo: 0.5 MDT 60.3 MDD

Fuentes: Elaborada con datos de Trade Map, 2025.

## PIB 2024

2,331,391 MDD

Fuentes: Fondo Monetario Internacional, 2025.

## PIB del sector primario 2024

115, 020 MDD

Aportación al PIB nacional: 4.9%

Fuentes: Fondo Monetario Internacional, 2025.

## Afectaciones

19,219 cabezas

\$ 72,571 USD

Fuentes: Elaborada con datos de FAOSTAT, 2025.

## IDH 2024

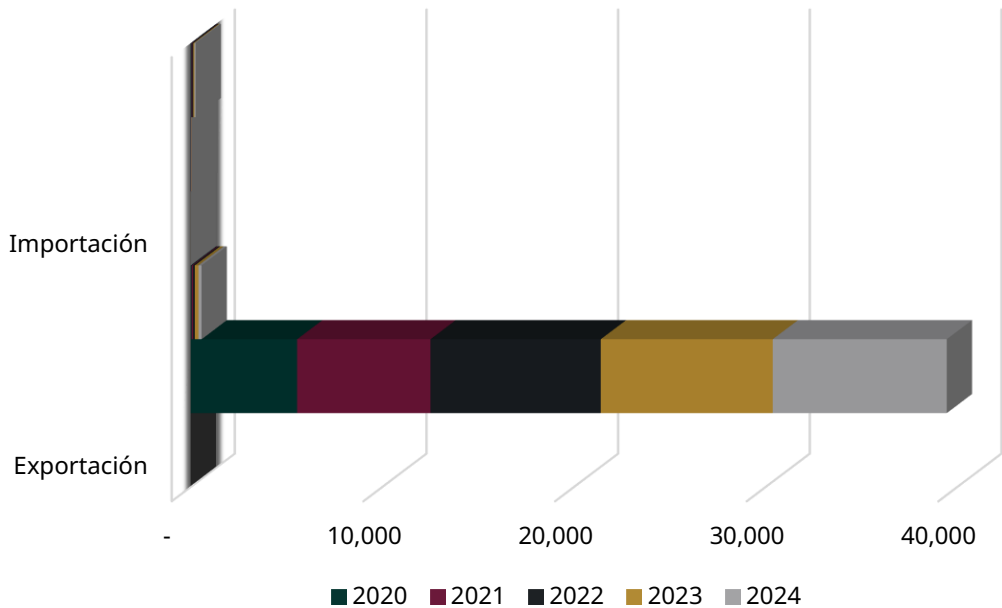
0.754 – Alto

Lugar 84°

Fuentes: PNUD, 2025

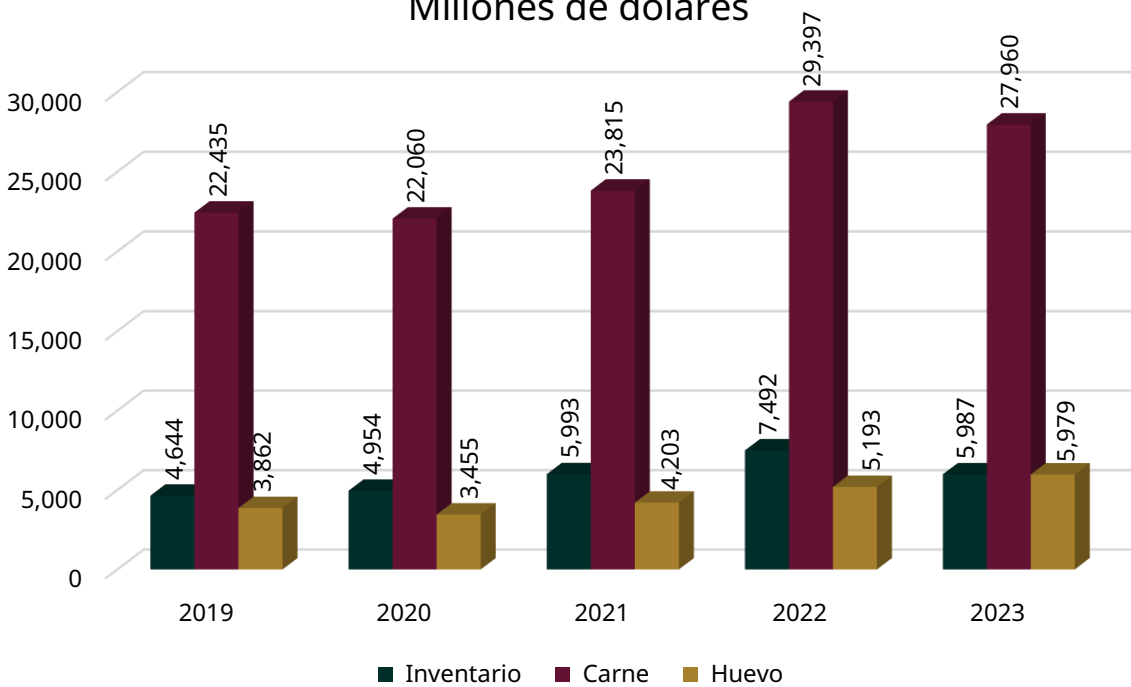
## Exportaciones e importaciones de Brasil con el mundo

Millones de dólares



## Valor de inventarios y producción de carne y huevo

Millones de dólares



IDH: indicador que mide el nivel de desarrollo de cada país, atendiendo a variables como la esperanza de vida, la educación o el ingreso per cápita. Desarrollo humano **muy alto** niveles superiores al 0.80; **alto** entre 0.70 y 0.80; **medio** entre 0.50 y 0.70; y **bajo** valoración inferior a 0.55  
MDD: Millones de dólares  
MDT: Miles de toneladas  
USD: Dólar estadounidense



**Agricultura**  
Secretaría de Agricultura  
y Desarrollo Rural



**SENASICA**  
SERVICIO NACIONAL DE SANIDAD,  
INOCUIDAD Y CALIDAD AGROALIMENTARIA