

Situación actual de la Peste Porcina Africana (PPA) en Gabón 2022-2024



Primera aparición en el país:
25 de julio de 2022

1

Foco reportado ante la OMSA en
1 provincia

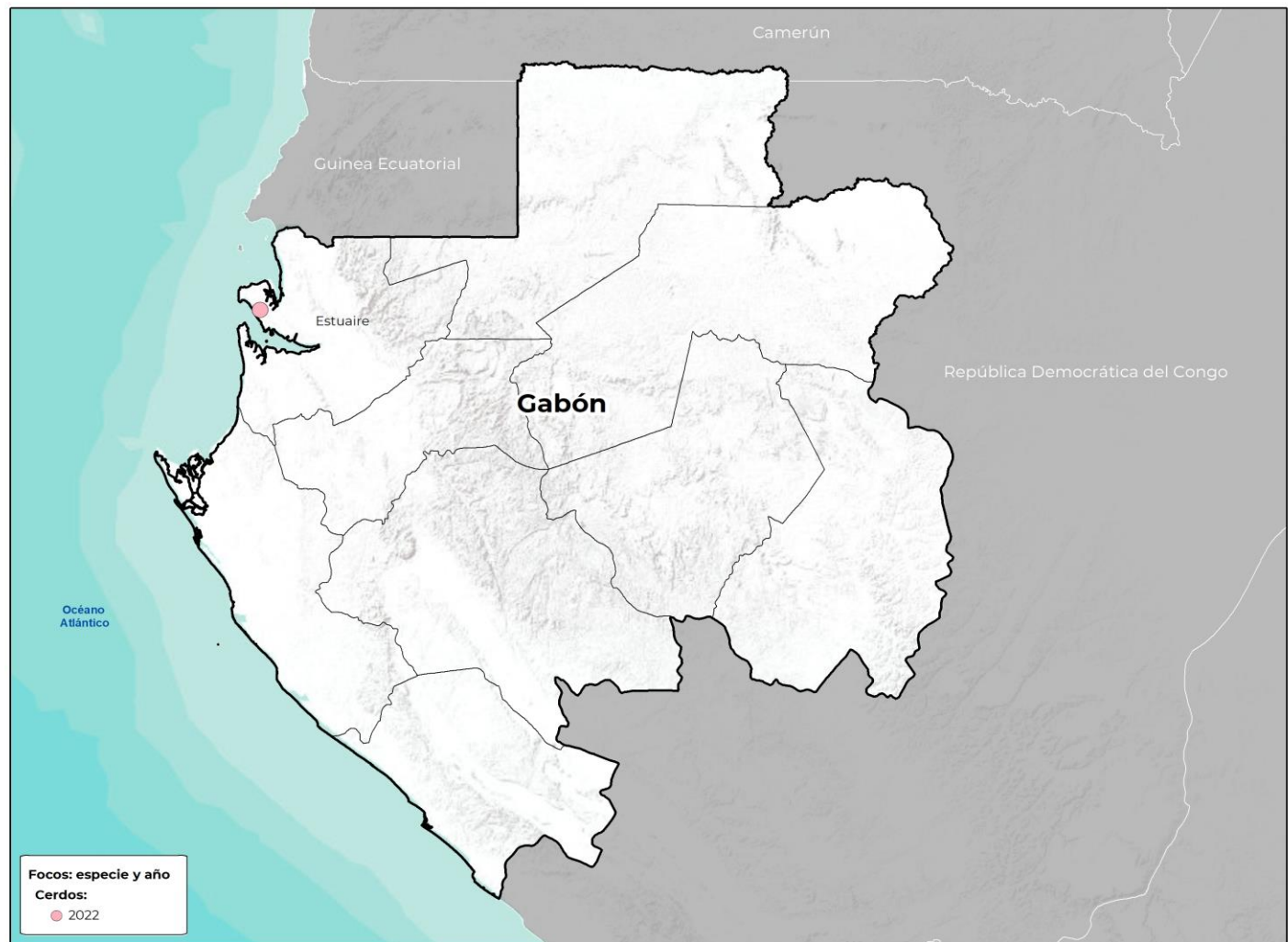
47°

lugar
En número de focos
de PPA registrados
desde 2018.

36°

lugar
En población
afectada por PPA
desde 2018

Cronología de detecciones de PPA en Gabón



Última actualización: **19 de junio de 2024.**

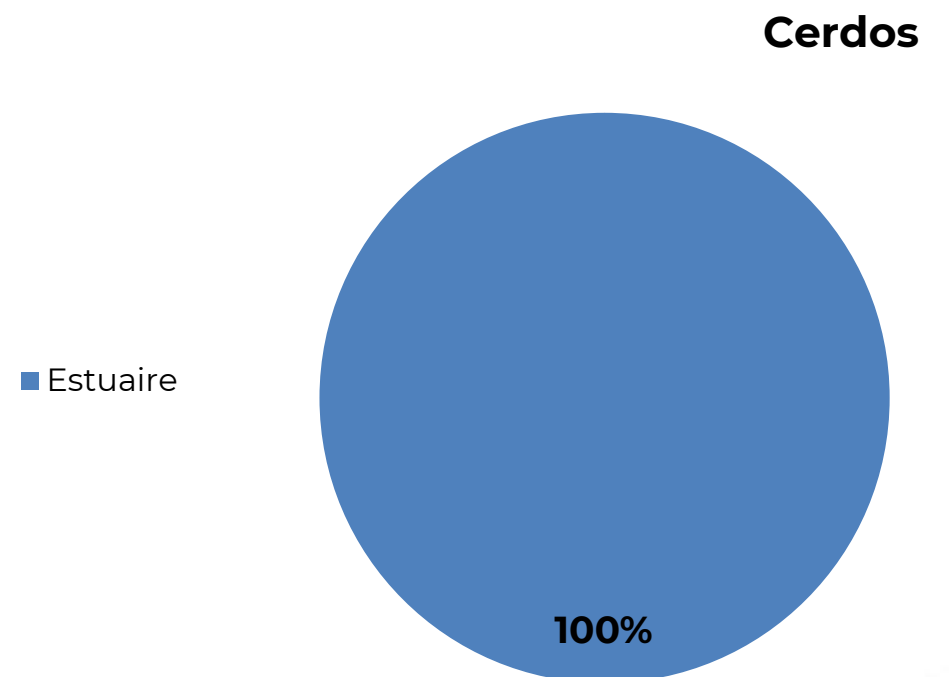
De los focos reportados, **el 100% se encuentra resuelto**; todos los casos se detectaron en **cerdos de explotación comercial.**

La población total afectada en el país fue de **960 animales** encontrados muertos.

Gabón cuenta con el **0.0001% de la suma del total de focos acumulados** de PPA (**67,826**) por los países afectados en el periodo de 2018-2024.

La fecha de inicio del último foco reportado ante la OMSA fue el **25 de julio de 2022.**

Porcentaje de focos por provincia



De acuerdo con información emitida el 18 de junio del año en curso, por parte del Ministerio de Agricultura, Ganadería y Pesca de Gabón, el 25 de julio del año 2022 comenzó un foco de Peste Porcina Africana (PPA) en la provincia de Estuaire, en donde se reportaron 960 animales muertos debido a esta enfermedad; el evento concluyó el 10 de marzo del año 2023.



"ESTE PROGRAMA ES PÚBLICO, AJENO A CUALQUIER PARTIDO POLÍTICO. QUEDA PROHIBIDO EL USO PARA FINES DISTINTOS A LOS ESTABLECIDOS EN EL PROGRAMA"



GOBIERNO DE
MÉXICO

AGRICULTURA
SECRETARÍA DE AGRICULTURA Y DESARROLLO RURAL



SENASICA
SERVICIO NACIONAL DE SANIDAD,
INOCUIDAD Y CALIDAD AGROALIMENTARIA

Gabón: situación económica y afectaciones monetarias de la PPA

99° lugar
a nivel mundial en **inventario**
de porcinos.

119° lugar
a nivel mundial en producción de
carne de porcinos.

Inventario porcino 2022

224,462 cabezas

17.2 MDD

Fuentes: Elaborada con datos de FAOSTAT, 2024.

Exportaciones 2022

0 animales vivos (cabezas)

0 USD

0 toneladas de carne

0 USD

Fuentes: Elaborada con datos de FAOSTAT, 2024.

PIB nacional 2022 (nominal)

21,072 MDD

Fuentes: Banco Mundial, 2024.

Afectaciones por PPA (precios 2024)

960 cabezas

\$ 77,643 USD

Fuentes: Elaborada con datos de FAOSTAT, 2024.

Producción de carne de porcino 2022

3,574 toneladas

5.8 MDD

Fuentes: Elaborada con datos de FAOSTAT y Banco Mundial, 2024.

Importaciones 2022

0 animales vivos (cabezas)

0 USD

6,730 toneladas de carne

12.6 MDD

Fuentes: Elaborada con datos de FAOSTAT, 2024.

PIB del sector primario 2022

1,189 MDD

Aportación al PIB nacional: 5.6%

Fuentes: Elaborada con datos de Banco Mundial, 2024.

IDH 2022

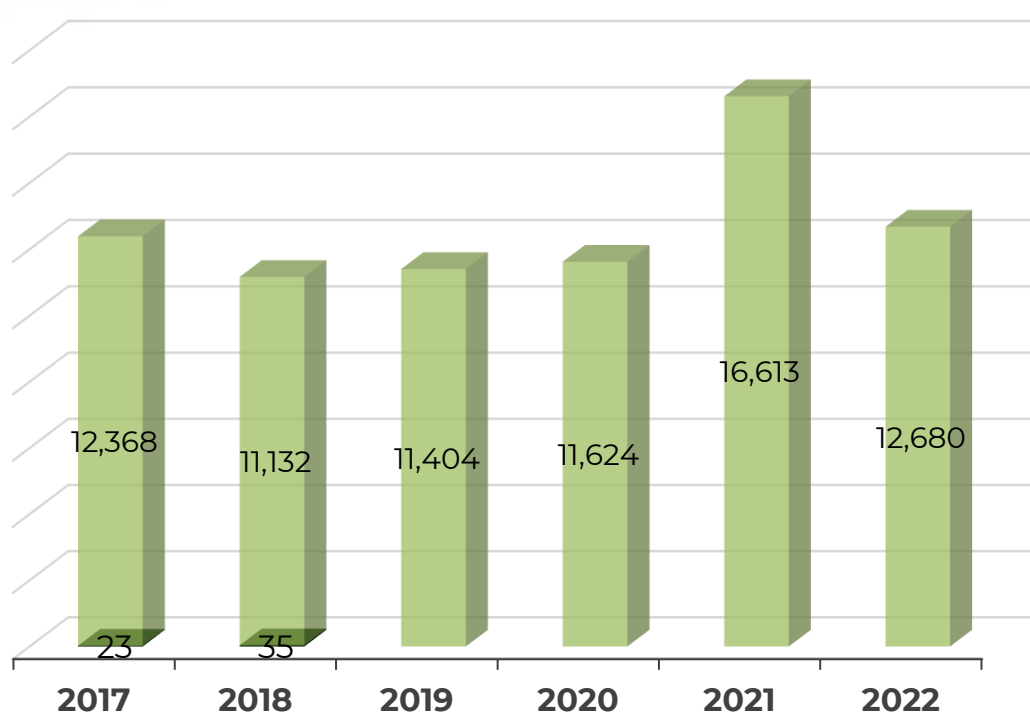
0.693 – Medio

Lugar 123°

Fuentes: PNUD, 2024.

Exportaciones e importaciones de Gabón con el mundo

Miles de dólares



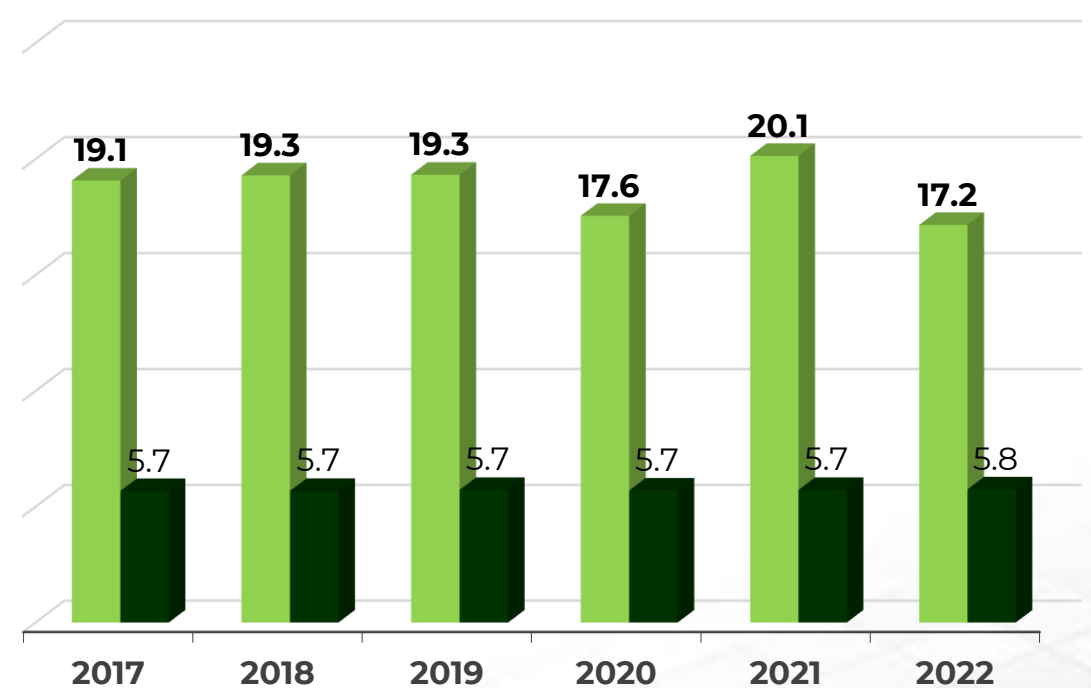
■ Importación de animales vivos

■ Importación de carne

Fuentes: FAOSTAT, 2024.

Valor de inventario y producción de carne

Millones de dólares



■ Inventario porcino

■ Producción de carne de porcino

Fuentes: FAOSTAT, 2024.

IDH: indicador que mide el nivel de desarrollo de cada país, atendiendo a variables como la esperanza de vida, la educación o el ingreso per cápita. Desarrollo humano **muy alto** niveles superiores al 0.80; **alto** entre 0.70 y 0.80; **medio** entre 0.50 y 0.70; y **bajo** valoración inferior a 0.55

MDD: Millones de dólares

USD: Dólar estadounidense

"ESTE PROGRAMA ES PÚBLICO, AJENO A CUALQUIER PARTIDO POLÍTICO. QUEDA PROHIBIDO EL USO PARA FINES DISTINTOS A LOS ESTABLECIDOS EN EL PROGRAMA"



GOBIERNO DE
MÉXICO

AGRICULTURA
SECRETARÍA DE AGRICULTURA Y DESARROLLO RURAL



SENASICA
SERVICIO NACIONAL DE SANIDAD,
INOCUIDAD Y CALIDAD AGROALIMENTARIA