

Situación actual de la Peste Porcina Africana (PPA) en Montenegro 2024



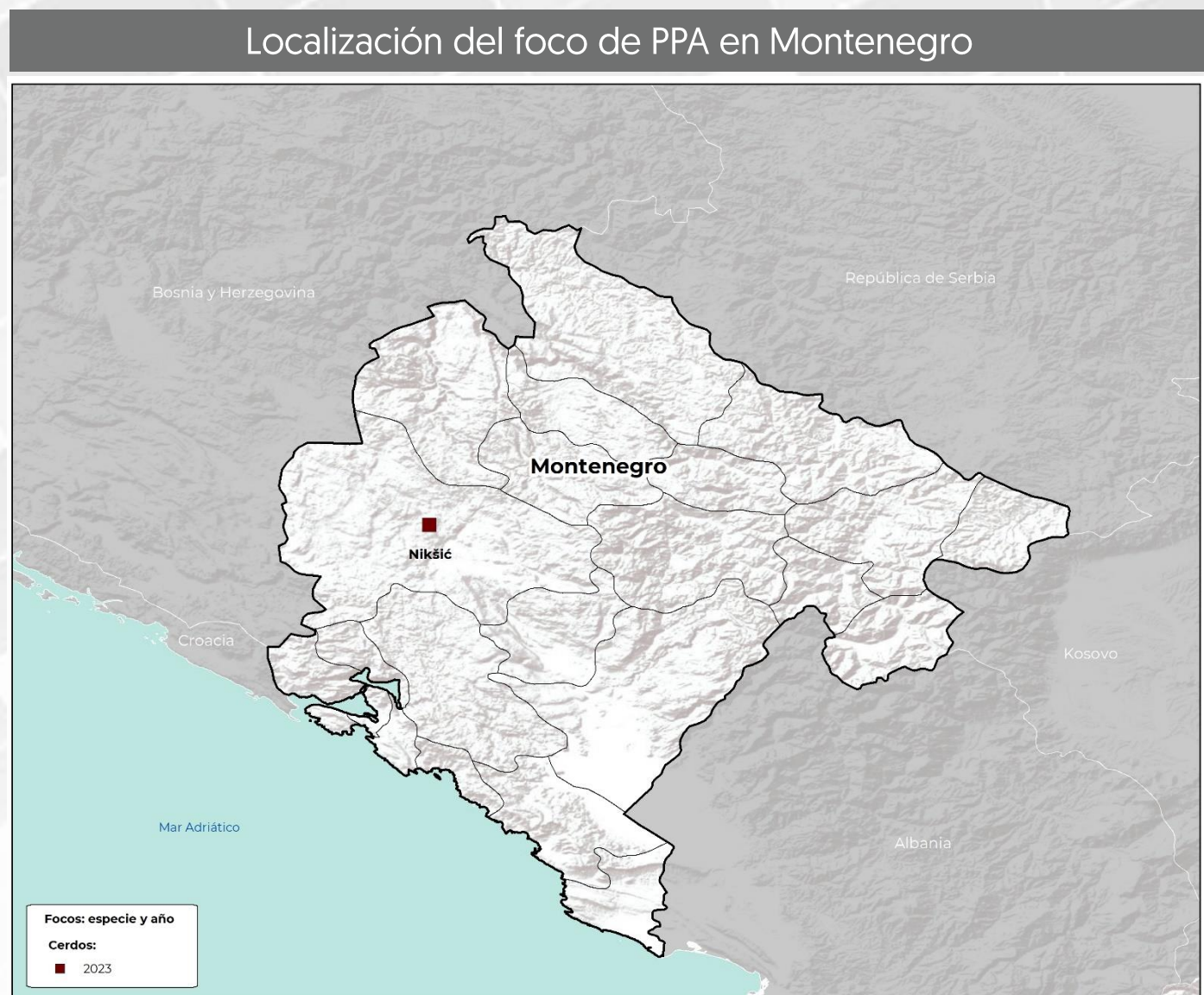
**Primera aparición en el país:
14 de enero de 2024**

1 Foco reportado ante la OMSA en una provincia

2 casos

47 lugar
En número de focos de PPA reportados desde 2018

53 lugar
En población de cerdos afectados por PPA desde 2018



Última actualización: 20 de noviembre de 2024.

El 100% de los focos reportados han sido resueltos, cabe señalar que, la enfermedad solo se ha reportado en **jabalís**.

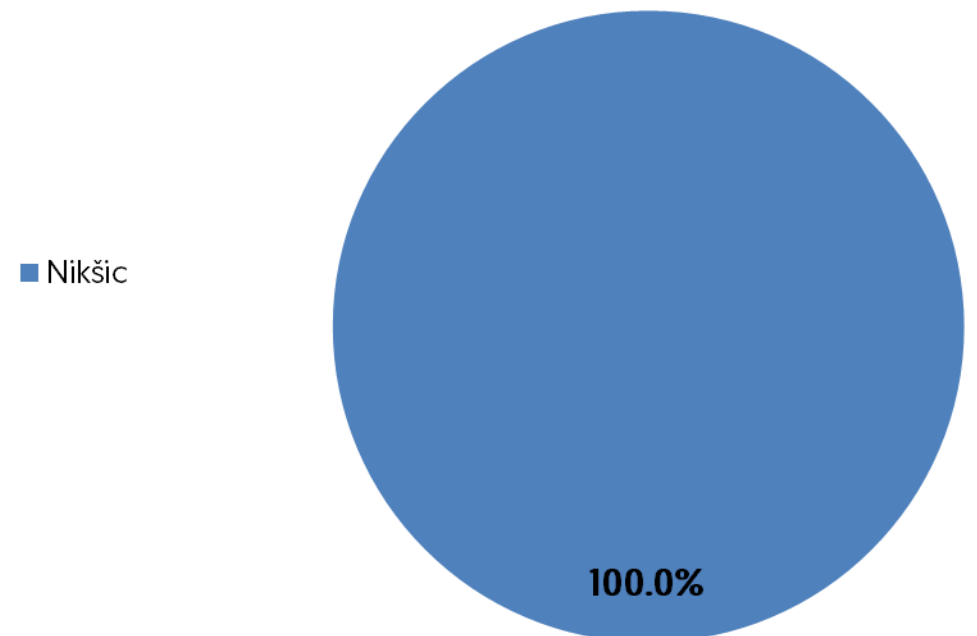
La población total afectada en el país ha sido de **2 animales**, mismos que murieron.

Montenegro cuenta con el **0.001%** de la suma total de focos acumulados **[69,793]** por los países afectados en el periodo 2018-2024.

La fecha de inicio del último foco reportado ante la OMSA fue el pasado **12 de enero de 2024**.

Porcentaje de focos por provincia

Jabalís



Desde el 17 de enero de 2024, el Gobierno de Montenegro, a través de la Dirección de Seguridad Alimentaria, Asuntos Veterinarios y Fitosanitarios, informó sobre la confirmación de los casos de Peste Porcina Africana (PPA) en el país, mismos que se registraron en jabalís localizados en el municipio de Nikšić, en la zona fronteriza con Bosnia-Herzegovina.



Agricultura
Secretaría de Agricultura y Desarrollo Rural



SENASICA
SERVICIO NACIONAL DE SANIDAD, INOCUIDAD Y CALIDAD AGROALIMENTARIA

Montenegro: situación económica y afectaciones monetarias de la PPA

140^o lugar
a nivel mundial en **inventario de porcinos**.

120^o lugar
a nivel mundial en producción de **carne de porcino**.

Inventario porcino 2022

24,514 cabezas

4.8 MDD

Fuentes: Elaborada con datos de FAOSTAT, 2024.

Exportaciones 2022

0 animales vivos (cabezas)

0 USD

44 toneladas de carne

87 Mil dólares

Fuentes: Elaborada con datos de FAOSTAT, 2024.

PIB nacional 2022 (nominal)

6,230 MDD

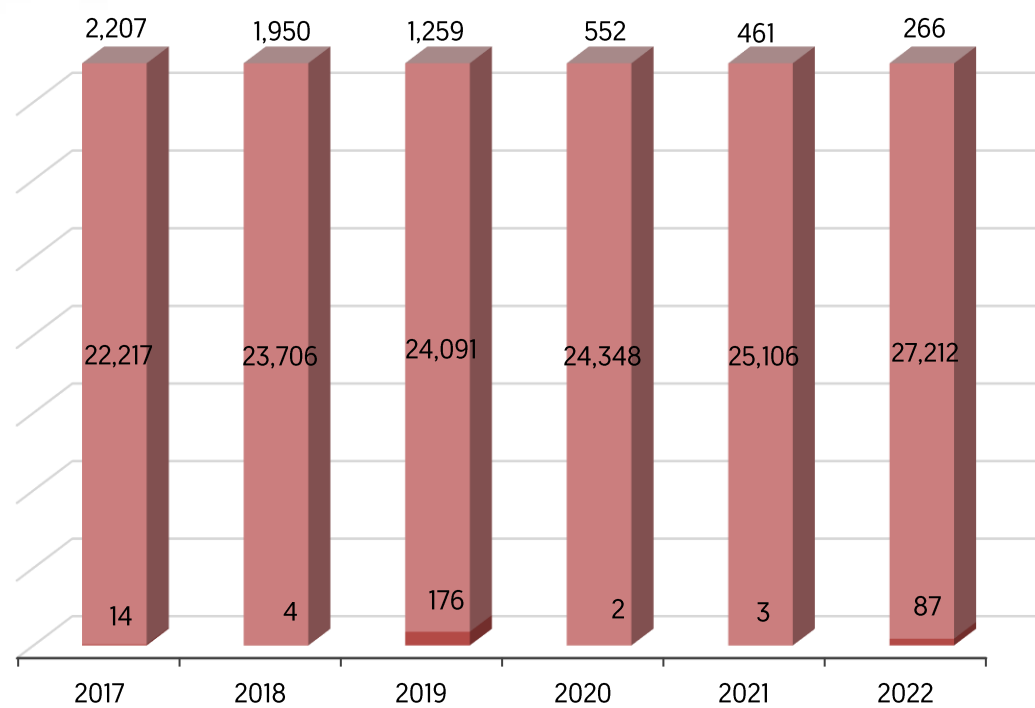
Fuentes: Banco Mundial, 2024.

Afectaciones por PPA (precios 2024)

Las afectaciones reportadas corresponden a jabalís, por lo cual no es una cifra estimable de impacto económico.

Fuentes: Elaborada con datos de FAOSTAT, 2024.

Exportaciones e importaciones de Montenegro con el mundo
Miles de dólares



■ Exportación de animales vivos ■ Exportación de carne ■ Importación de animales vivos

Fuentes: FAOSTAT, 2024.

IDH: indicador que mide el nivel de desarrollo de cada país, atendiendo a variables como la esperanza de vida, la educación o el ingreso per cápita. Desarrollo humano **muy alto** niveles superiores al 0.80; **alto** entre 0.70 y 0.80; **medio** entre 0.50 y 0.70; y **bajo** valoración inferior a 0.55
MDD: Millones de dólares
USD: Dólar estadounidense

Producción de carne de porcino 2022

3,283 toneladas

6.3 MDD

Fuentes: Elaborada con datos de FAOSTAT y Banco Mundial, 2024.

Importaciones 2022

2,049 animales vivos (cabezas)

27 MDD

11,524 toneladas de carne

266 Mil dólares

Fuentes: Elaborada con datos de FAOSTAT, 2024.

PIB del sector primario 2022

377 MDD

Aportación al PIB nacional: 6.0%

Fuentes: Elaborada con datos de Banco Mundial, 2024.

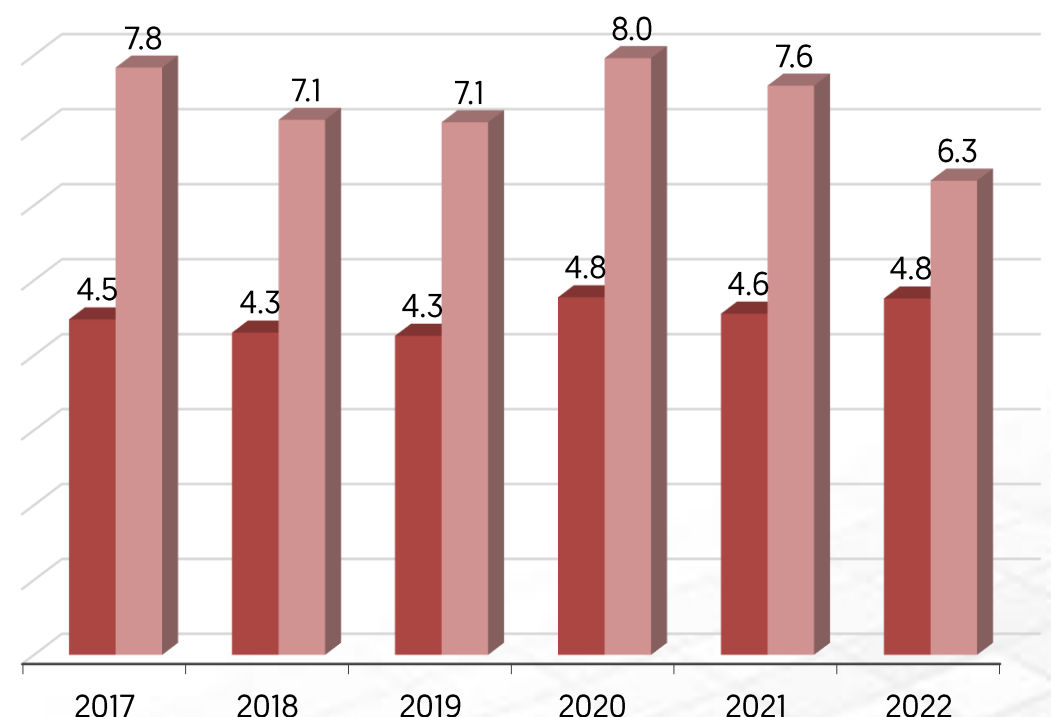
IDH 2022

0.844 – Muy Alto

Lugar 50^o

Fuentes: PNUD, 2024.

Valor de inventario y producción de carne
Millones de dólares



■ Inventario porcino ■ Producción de carne de porcino

Fuentes: FAOSTAT, 2024.



Agricultura
Secretaría de Agricultura
y Desarrollo Rural



SENASICA
SERVICIO NACIONAL DE SANIDAD,
INOCUIDAD Y CALIDAD AGROALIMENTARIA