

Situación actual de la Peste Porcina Africana (PPA) en Montenegro 2024



Primera aparición en el país:
14 de enero de 2024

1 Focos reportados ante la OMSA en una provincia

2 casos

42° lugar
En número de focos de PPA reportados desde 2024

50° lugar
En población porcina afectada por PPA desde 2024



Última actualización: 21 de febrero de 2024.

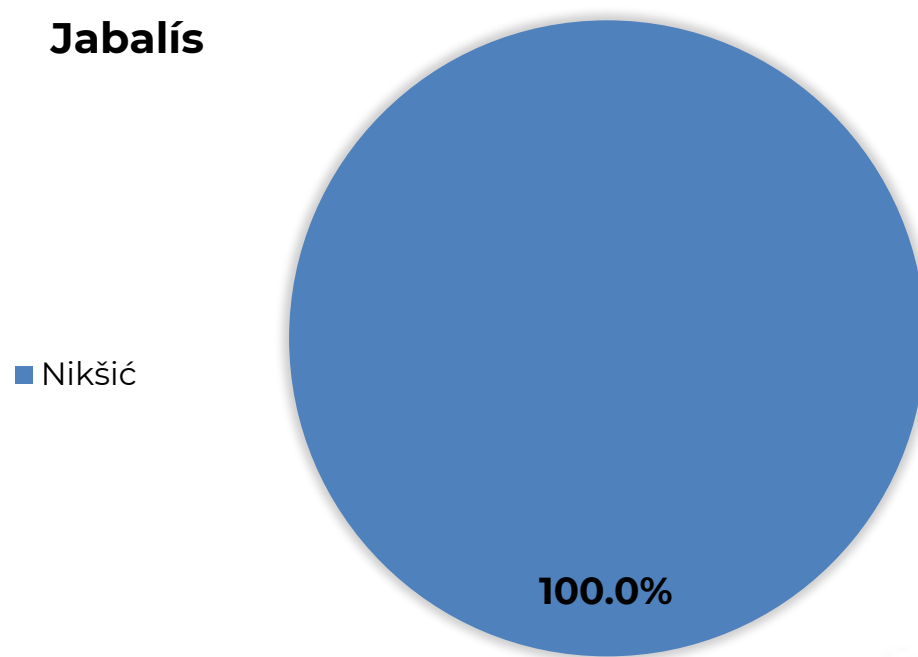
El 100% de los focos reportados han sido **resueltos**, cabe señalar que, la enfermedad solo se ha reportado en **jabalís**.

La población total afectada en el país ha sido de **2 animales**, mismos que murieron.

Montenegro cuenta con el 0.002% de la suma total de focos acumulados (**64,788**) por los países afectados en el periodo 2018-2024.

La fecha de **inicio del último foco** reportado ante la OMSA fue el pasado **12 de enero de 2024**.

Porcentaje de focos por distrito



El 14 de enero de 2024, el Gobierno de Montenegro, a través de la **Dirección de Seguridad Alimentaria, Asuntos Veterinarios y Fitosanitarios**, informó sobre la **confirmación de los primeros casos** de Peste Porcina Africana (PPA) en el país, mismos que se registraron en jabalís localizados en el **municipio de Nikšić**, en la **zona fronteriza con Bosnia-Herzegovina**.

"ESTE PROGRAMA ES PÚBLICO, AJENO A CUALQUIER PARTIDO POLÍTICO. QUEDA PROHIBIDO EL USO PARA FINES DISTINTOS A LOS ESTABLECIDOS EN EL PROGRAMA"



GOBIERNO DE
MÉXICO

AGRICULTURA
SECRETARÍA DE AGRICULTURA Y DESARROLLO RURAL



SENASICA
SERVICIO NACIONAL DE SANIDAD,
INOCUIDAD Y CALIDAD AGROALIMENTARIA

Montenegro: situación económica y afectaciones monetarias de la PPA

140° lugar
a nivel mundial en **inventario**
de porcinos.

120° lugar
a nivel mundial en producción de
carne de porcinos.

Inventario porcino 2022

24,514 cabezas

4.8 MDD

Fuentes: Elaborada con datos de FAOSTAT, 2024.

Exportaciones 2022

0 animales vivos (cabezas)

0 USD

44 toneladas de carne

87 Mil dólares

Fuentes: Elaborada con datos de FAOSTAT, 2024.

PIB nacional 2022 (nominal)

6,230 MDD

Fuentes: Banco Mundial, 2024.

Afectaciones por PPA (precios 2024)

0 cabezas

\$ 0 USD

Fuentes: Elaborada con datos de FAOSTAT, 2024.

Producción de carne de porcino 2022

3,283 toneladas

6.3 MDD

Aportación al PIB del sector primario: 1.7%

Fuentes: Elaborada con datos de FAOSTAT y Banco Mundial, 2024.

Importaciones 2022

2,049 animales vivos (cabezas)

266 Mil dólares

11,524 toneladas de carne

27.2 MDD

Fuentes: Elaborada con datos de FAOSTAT, 2024.

PIB del sector primario 2022

377 MDD

Aportación al PIB nacional: 6.0%

Fuentes: Elaborada con datos de Banco Mundial, 2024.

IDH 2021

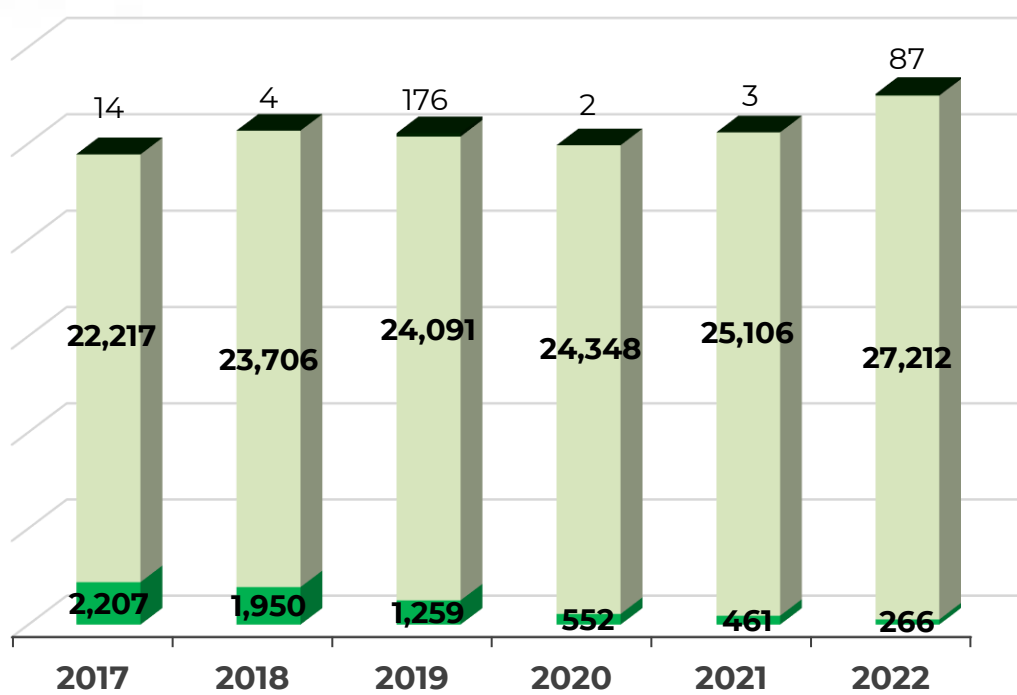
0.832 – Muy Alto

Lugar 49°

Fuentes: PNUD, 2024.

Exportaciones e importaciones de Montenegro con el mundo

Miles de dólares

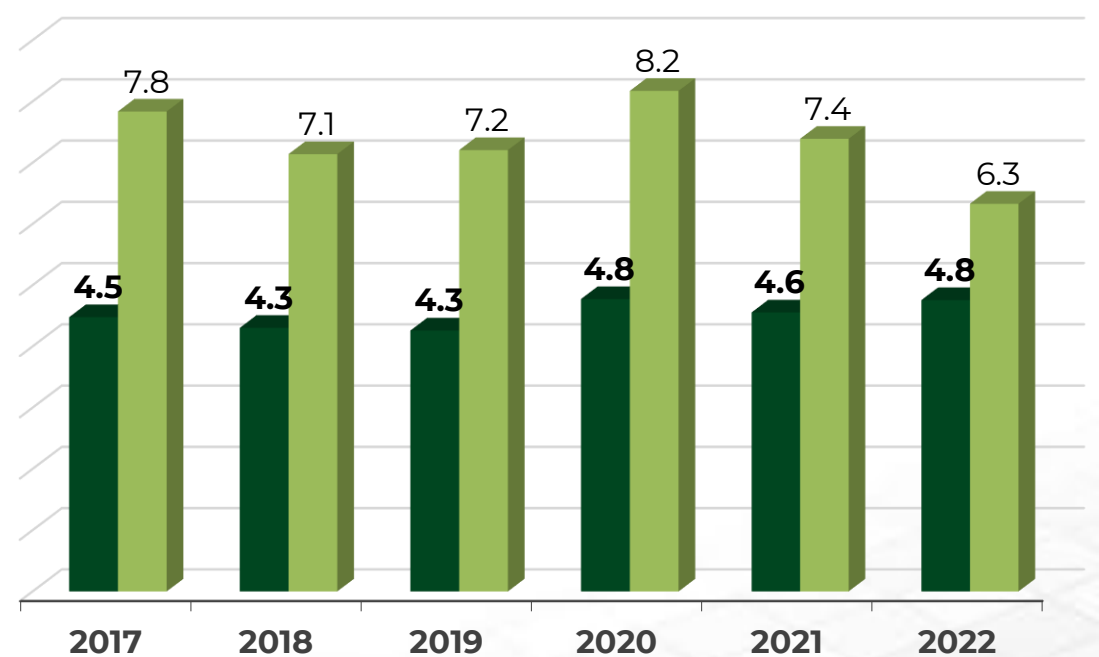


■ Importación de animales vivos ■ Importación de carne ■ Exportación de carne

Fuentes: FAOSTAT, 2024.

Valor de inventario y producción de carne

Millones de dólares



■ Inventario porcino ■ Producción de carne de porcino

Fuentes: FAOSTAT, 2024.

IDH: indicador que mide el nivel de desarrollo de cada país, atendiendo a variables como la esperanza de vida, la educación o el ingreso per cápita. Desarrollo humano **muy alto** niveles superiores al 0.80; **alto** entre 0.70 y 0.80; **medio** entre 0.50 y 0.70; y **bajo** valoración inferior a 0.55

MDD: Millones de dólares
USD: Dólar estadounidense

"ESTE PROGRAMA ES PÚBLICO, AJENO A CUALQUIER PARTIDO POLÍTICO. QUEDA PROHIBIDO EL USO PARA FINES DISTINTOS A LOS ESTABLECIDOS EN EL PROGRAMA"



GOBIERNO DE
MÉXICO

AGRICULTURA
SECRETARÍA DE AGRICULTURA Y DESARROLLO RURAL



SENASICA
SERVICIO NACIONAL DE SANIDAD,
INOCUIDAD Y CALIDAD AGROALIMENTARIA