

Situación actual de la Peste Porcina Africana (PPA) en Angola 2024



**Primera aparición en el país:
02 de febrero de 2024**

1

Foco reportado ante la OMSA en 1 provincia

343 casos

470

lugar
En número de
focos de PPA
reportados
desde 2018

270

lugar
En población de
cerdos
afectados por
PPA desde
2018

Última actualización: 20 de noviembre de 2024.

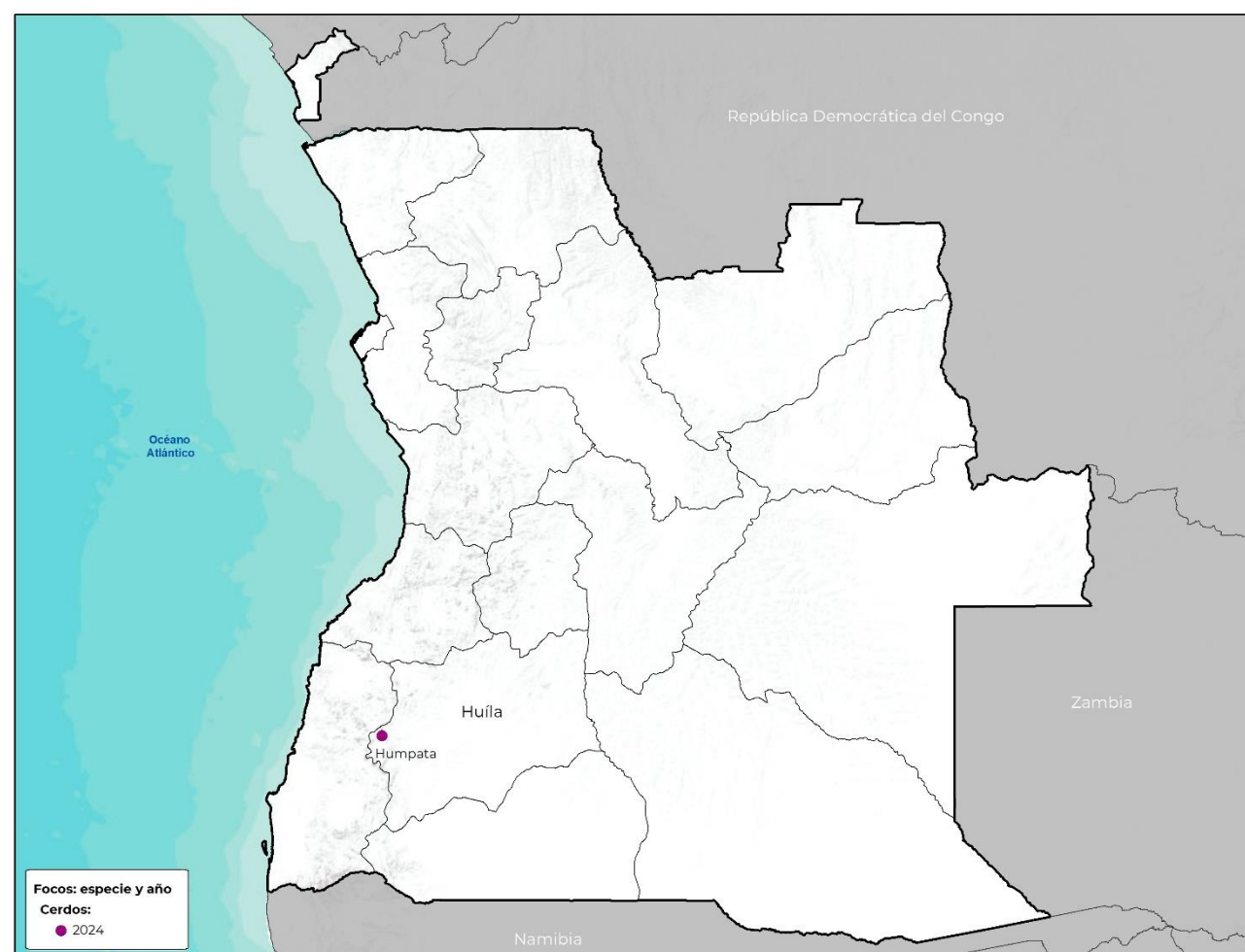
Se reportó un evento en una **explotación comercial de cerdos**, ubicada en la provincia de Huíla, municipio de Humpata.

En total se reportaron **7,406** cerdos los cuales fueron **sacrificados**.

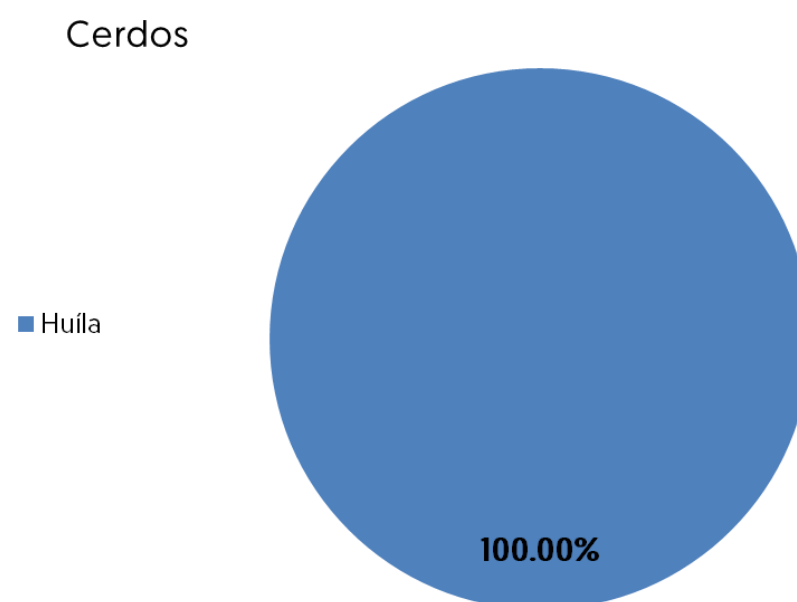
Angola cuenta con el **0.001%** de la suma del total de focos acumulados de PPA [**69,793**] por los países afectados en el periodo de 2018-2024.

La fecha de inicio del último foco reportado ante la OMSA fue el **02 de febrero de 2024**.

Cronología de detecciones de PPA en Angola



Porcentaje de focos por provincia



De acuerdo con lo reportado en el Sistema Mundial de Información Zoonosaria (WAHIS) de la Organización Mundial de Sanidad Animal (OMSA), el Instituto de Servicios Veterinarios del Ministerio de Agricultura y Silvicultura de Angola, desde el primer semestre del 2017 reportó la presencia de la enfermedad en cerdos domésticos, posteriormente, notificó estatus “Ausente” hasta julio de 2019 y, recientemente, al primer semestre del 2024 cuenta con el estatus de “Presente, limitada a zonas”.

Cabe señalar que desde el 29 de mayo de 2024 se realizó el último informe en el que solo se reportaron solo los animales afectados y susceptibles.



Agricultura
Secretaría de Agricultura
y Desarrollo Rural



SENASICA
SERVICIO NACIONAL DE SANIDAD,
INOCUIDAD Y CALIDAD AGROALIMENTARIA

Angola: situación económica y afectaciones monetarias de la PPA

31^o lugar
a nivel mundial en **inventario de porcinos**.

Inventario porcino 2022

3,553,953 cabezas

431 MDD

Fuentes: Elaborada con datos de FAOSTAT, 2023.

Exportaciones 2022

0 animales vivos (cabezas)

0 USD

0.5 toneladas de carne

1000 USD

Fuentes: Elaborada con datos de FAOSTAT, 2023.

PIB nacional 2022 (nominal)

106,783 MDD

Fuentes: Banco Mundial, 2023.

Afectaciones por PPA (precios 2024)

7,406 cabeza

\$ 536,978 USD

49^o lugar
a nivel mundial en producción de **carne de porcino**.

Producción de carne de porcino 2022

169,196 toneladas

299 MDD

Fuentes: Elaborada con datos de FAOSTAT y Banco Mundial, 2023.

Importaciones 2022

4 animales vivos (cabezas)

14 Mil dólares

57,667 toneladas de carne

75,299 Mil dólares

Fuentes: Elaborada con datos de FAOSTAT, 2023.

PIB del sector primario 2022

14,575 MDD

Aportación al PIB nacional: 13.6%

Fuentes: Elaborada con datos de Banco Mundial, 2023.

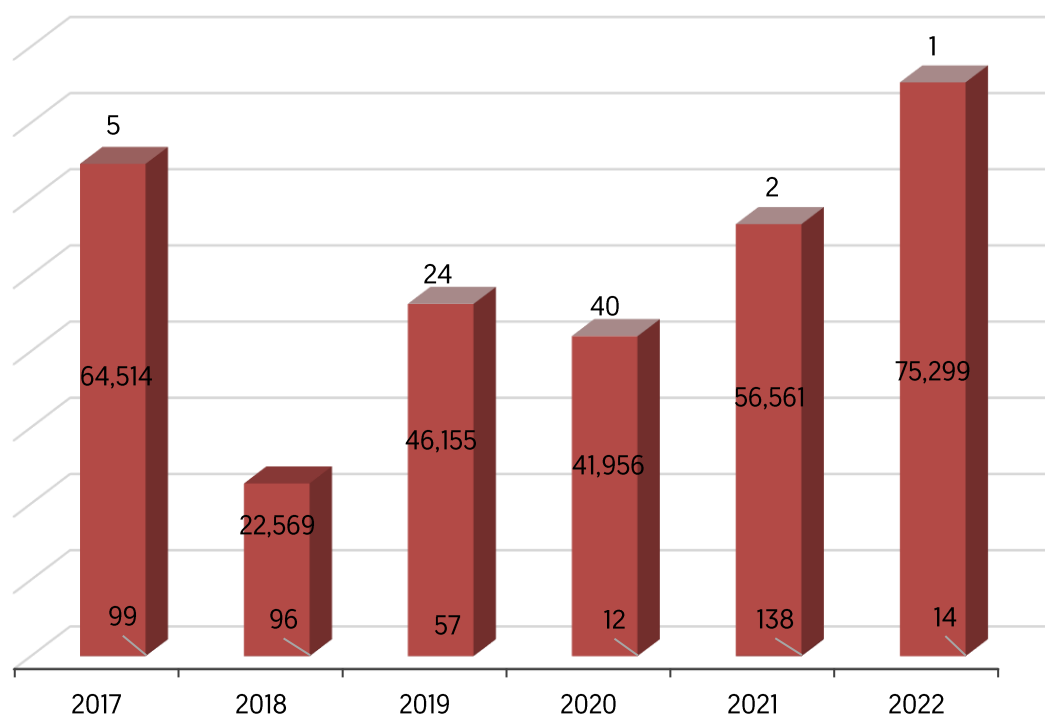
IDH 2021

0.591 – Medio

Lugar 150^o

Fuentes: PNUD, 2023.

Exportaciones e importaciones de Angola con el mundo
Miles de dólares



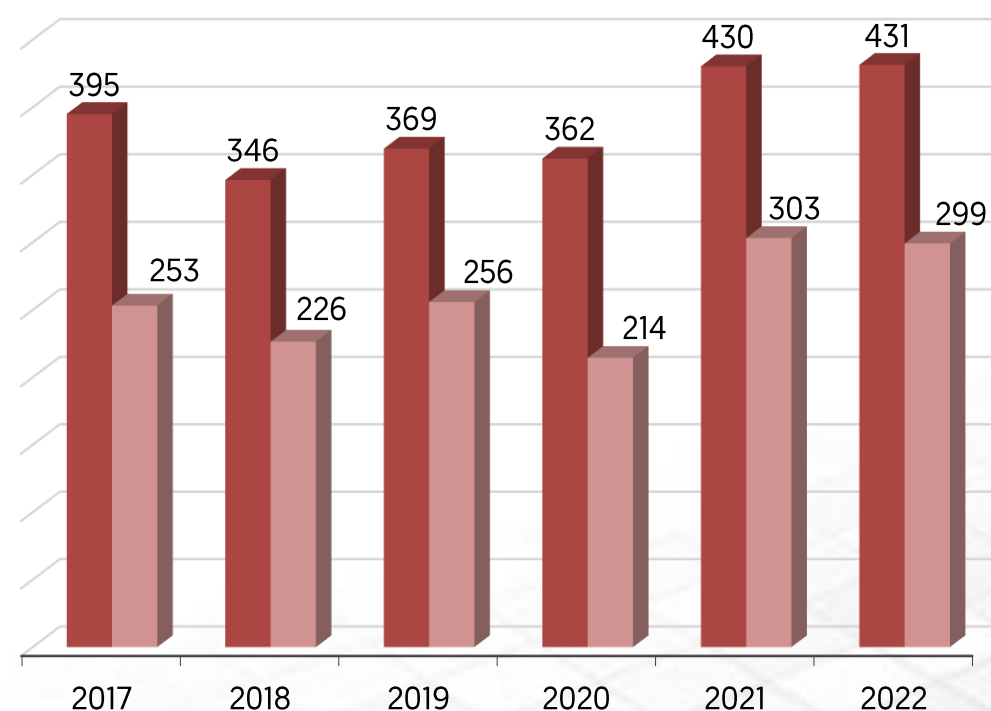
■ Importación de animales vivos
■ Importación de carne
■ Exportación de animales vivos
■ Exportación de carne

Fuentes: FAOSTAT, 2024.

IDH: indicador que mide el nivel de desarrollo de cada país, atendiendo a variables como la esperanza de vida, la educación o el ingreso per cápita. Desarrollo humano **muy alto** niveles superiores al 0.80; **alto** entre 0.70 y 0.80; **medio** entre 0.50 y 0.70; y **bajo** valoración inferior a 0.55

MDD: Millones de dólares
USD: Dólar estadounidense

Valor de inventario y producción de carne
Millones de dólares



Fuentes: FAOSTAT, 2023.

■ Inventario porcino
■ Producción de carne de porcino



Agricultura
Secretaría de Agricultura
y Desarrollo Rural



SENASICA
SERVICIO NACIONAL DE SANIDAD,
INOCUIDAD Y CALIDAD AGROALIMENTARIA