

Situación actual de la Peste Porcina Africana (PPA) en Suecia 2023 -2024



Primera aparición en el país:
Agosto de 2023

60

Focos reportados ante la OMSA en dos provincias

62 casos

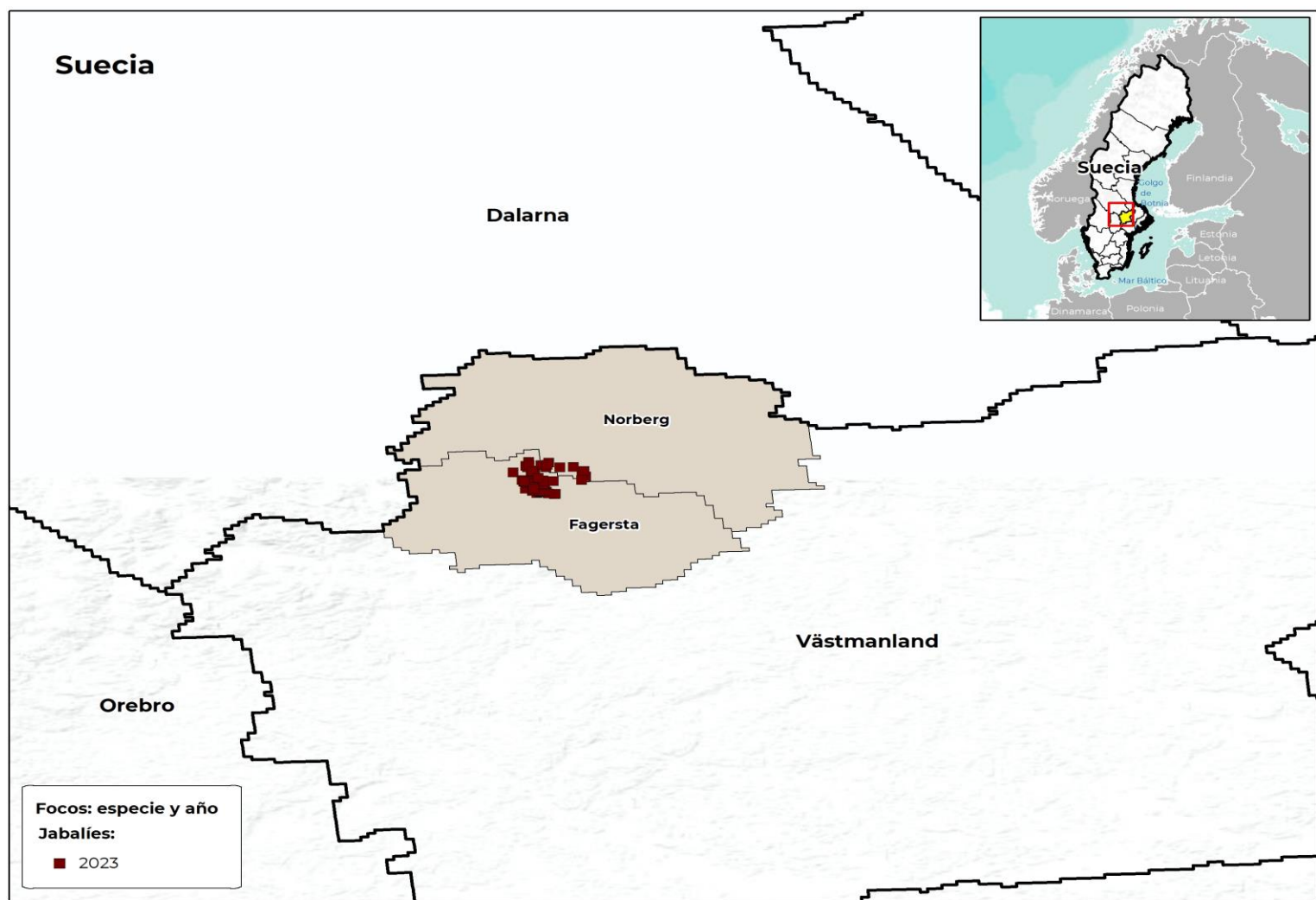
28^o lugar

En número de focos de PPA reportados desde 2018

48^o lugar

En población porcina afectada por PPA desde 2018

Cronología de detecciones de PPA en Suecia



Última actualización: 20 de marzo de 2024.

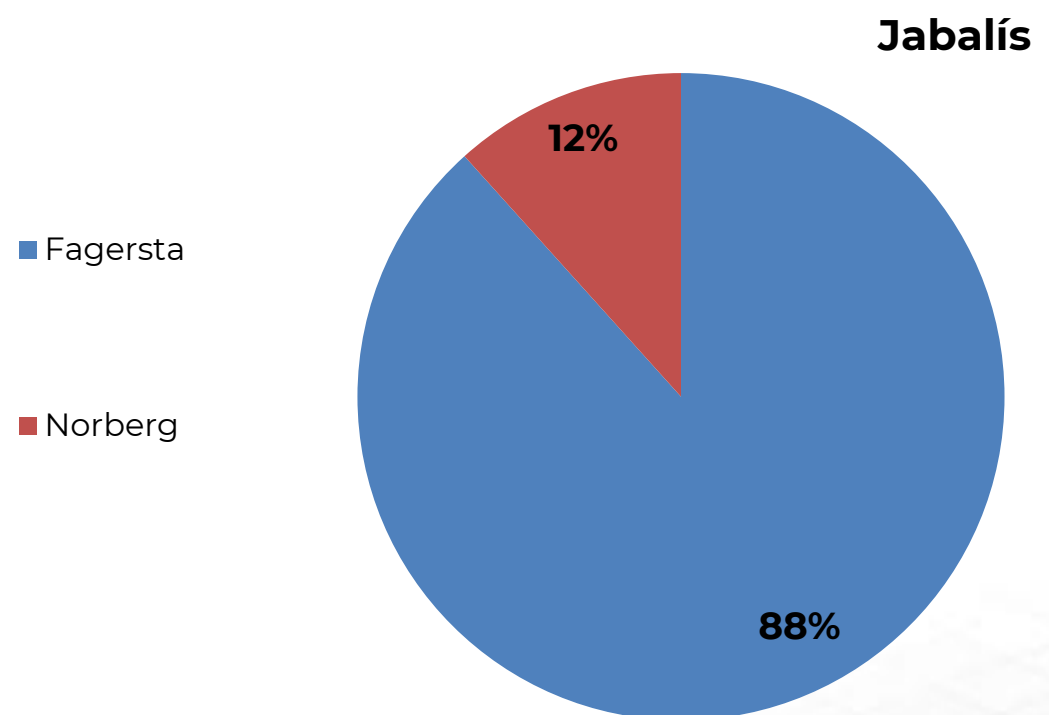
Del total de focos presentados, el 100% siguen activos y se han presentado solamente en jabalíes.

Del total de casos, 62 han sido localizados en áreas silvestres sin especificar cuáles. En total se registraron 62 animales afectados de los cuales solo se sacrificó 1 y el resto murió a causa de la enfermedad.

Suecia cuenta con el 0.09% de la suma total de focos acumulados (66,378) por los países afectados en el periodo 2018-2024.

La fecha de inicio del último foco reportado ante la OMSA fue el 18 de noviembre de 2023. El evento continúa activo.

Porcentaje de focos por provincia



Noruega planea construir una valla en su frontera con Suecia para detener la migración de jabalíes, ya que se han presentado casos de PPA en la frontera y el problema que presentan estos jabalíes, según la autoridad de seguridad alimentaria y la agencia medioambiental, es el "gran peligro" que estos suponen para la crianza comercial de cerdos, ya que también pueden contagiarse de esa enfermedad. En concreto, la medida quiere evitar que los jabalíes de Suecia, que se estima que son unos 300,000, crucen a Noruega.

"ESTE PROGRAMA ES PÚBLICO, AJENO A CUALQUIER PARTIDO POLÍTICO. QUEDA PROHIBIDO EL USO PARA FINES DISTINTOS A LOS ESTABLECIDOS EN EL PROGRAMA"



GOBIERNO DE MÉXICO

AGRICULTURA
SECRETARÍA DE AGRICULTURA Y DESARROLLO RURAL



SENASICA
SERVICIO NACIONAL DE SANIDAD, INOCUIDAD Y CALIDAD AGROALIMENTARIA

Suecia: situación económica y afectaciones monetarias de la PPA

58° lugar
a nivel mundial en **inventario**
de porcinos.

41° lugar
a nivel mundial en **producción** de
carne de porcinos.

Inventario porcino 2021

1,372,500 cabezas

142 MDD

Fuentes: Elaborada con datos de FAOSTAT, 2023.

Exportaciones 2021

106 animales vivos (cabezas)

114 Mil dólares

6,287 toneladas de carne

18.6 MDD

Fuentes: Elaborada con datos de FAOSTAT, 2023.

PIB nacional 2021 (nominal)

635,664 MDD

Fuentes: Banco Mundial, 2023.

Afectaciones por PPA (precios 2023)

Las afectaciones reportadas corresponden a jabalís, no es una cifra estimable de impacto económico, al no ser el daño en cerdos comerciales.

Producción de carne de porcino 2021

253,810 toneladas

547 MDD

Aportación al PIB del sector primario: 6.7%

Fuentes: Elaborada con datos de FAOSTAT y Banco Mundial, 2023.

Importaciones 2021

146 animales vivos (cabezas)

163 Mil dólares

12,089 toneladas de carne

56.1 MDD

Fuentes: Elaborada con datos de FAOSTAT, 2023.

PIB del sector primario 2021

8,200 MDD

Aportación al PIB nacional: 1.3%

Fuentes: Elaborada con datos de Banco Mundial, 2023.

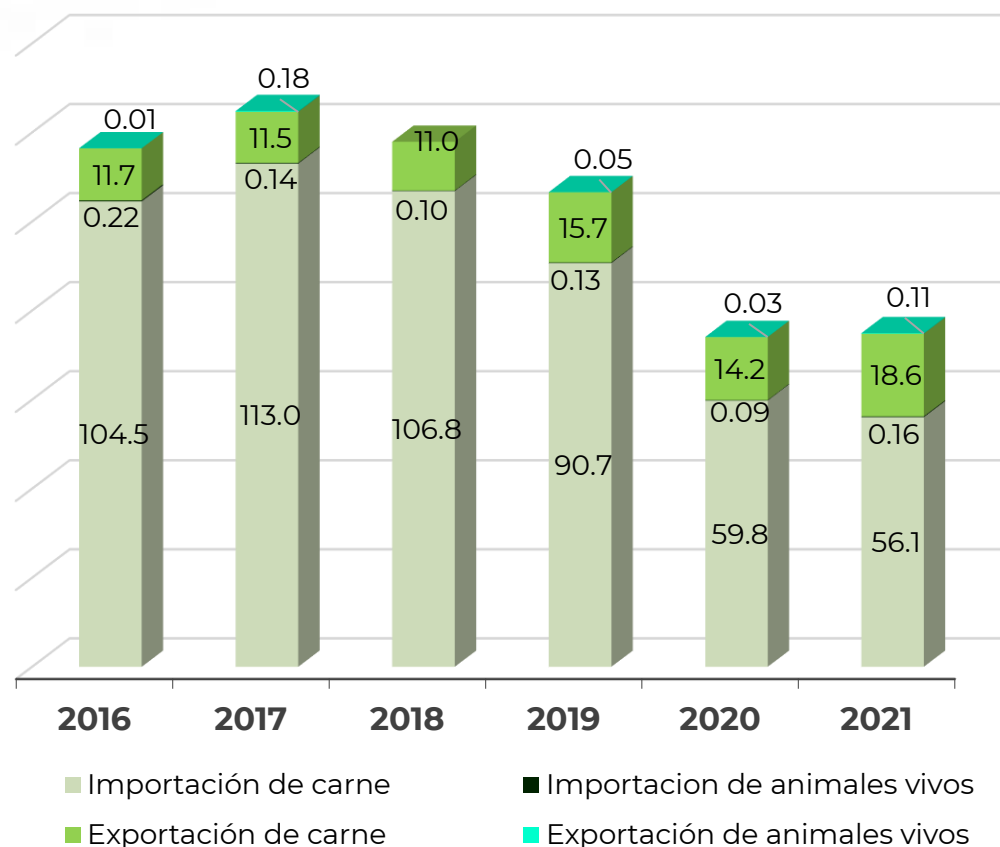
IDH 2021

0.947 – Muy Alto

Lugar 7°

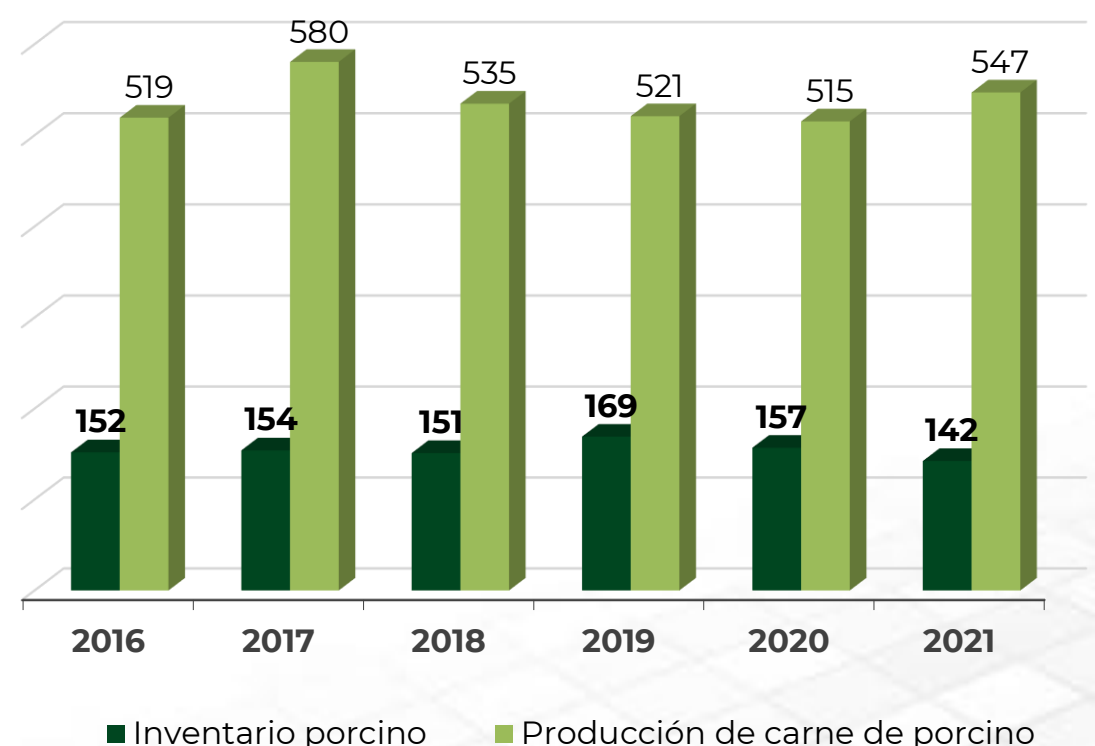
Fuentes: PNUD, 2023.

Exportaciones e importaciones de Suecia con el mundo
Millones de dólares



Fuentes: FAOSTAT, 2023.

Valor de inventario y producción de carne
Millones de dólares



Fuentes: FAOSTAT, 2023.

IDH: indicador que mide el nivel de desarrollo de cada país, atendiendo a variables como la esperanza de vida, la educación o el ingreso per cápita. Desarrollo humano **muy alto** niveles superiores al 0.80; **alto** entre 0.70 y 0.80; **medio** entre 0.50 y 0.70; y **bajo** valoración inferior a 0.55
MDD: Millones de dólares
USD: Dólar estadounidense

"ESTE PROGRAMA ES PÚBLICO, AJENO A CUALQUIER PARTIDO POLÍTICO. QUEDA PROHIBIDO EL USO PARA FINES DISTINTOS A LOS ESTABLECIDOS EN EL PROGRAMA"



GOBIERNO DE
MÉXICO

AGRICULTURA
SECRETARÍA DE AGRICULTURA Y DESARROLLO RURAL



SENASICA
SERVICIO NACIONAL DE SANIDAD,
INOCUIDAD Y CALIDAD AGROALIMENTARIA