

Situación actual de la Influenza aviar (IA) en Reino Unido

Fecha de actualización: 11 de marzo de 2026



Primera aparición en el país
enero de 1992

Fecha de inicio del último foco
reportado

09 de marzo de 2026

Evento epidemiológico en curso

2,584

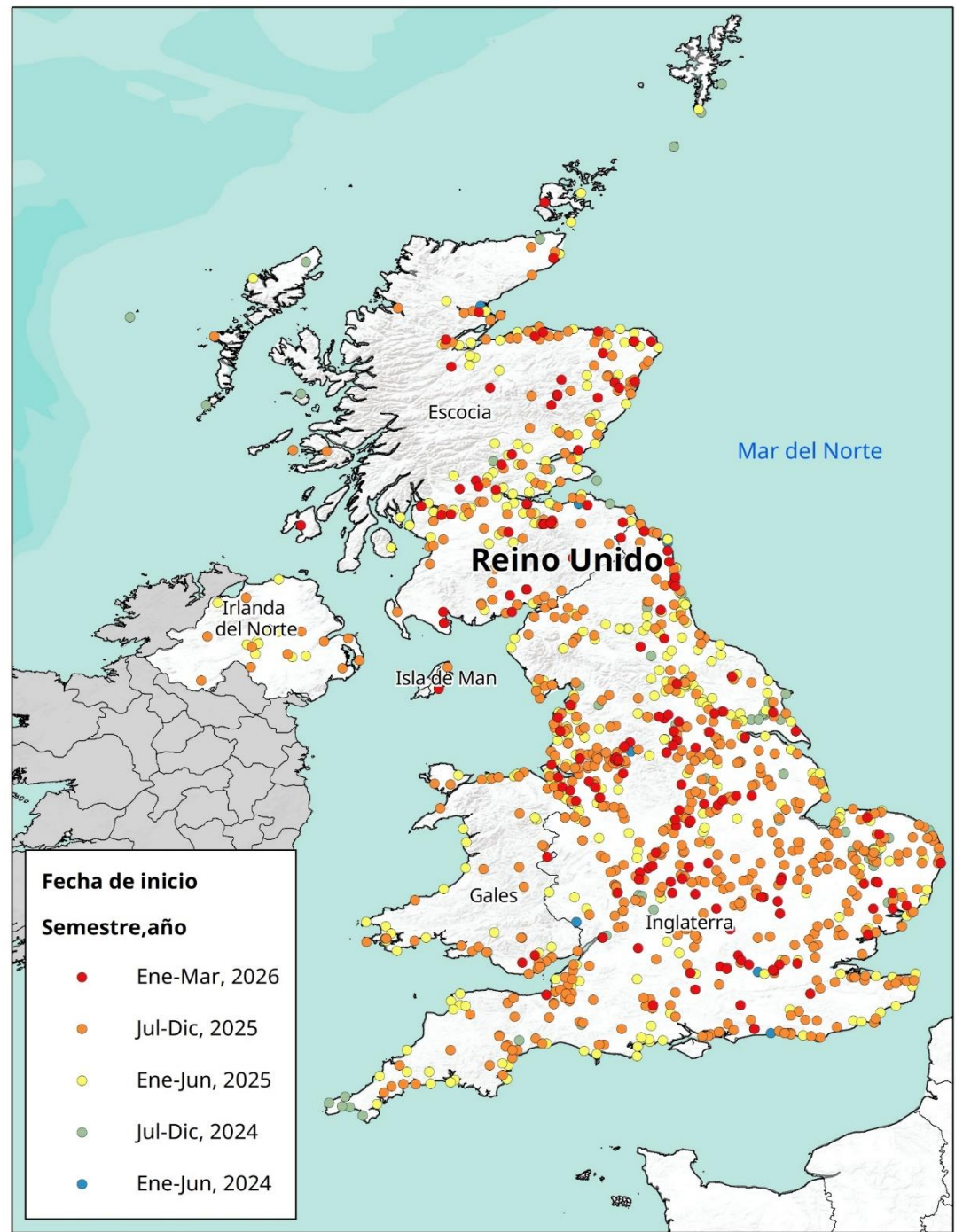
Focos reportados
ante la OMSA en 10
regiones

1,093,331 casos
(aves)

6 casos
(mamíferos)

Reino Unido ocupa el **4º** lugar entre los **116 países** que han reportado focos de IA ante la OMSA desde 2019, representando el **7.43%** del total acumulado hasta el 2026 (**34,776 focos**).

Cronología de detecciones de IA en Reino Unido



Aves

	Explotación comercial	Traspatio	Domésticas	Silvestres ⁽¹⁾	Cautiverio	Total
Focos	406	125	29	2,018	5	2,583
% Focos	15.7%	4.8%	1.1%	78.1%	0.2%	
Casos (enfermas)	1,066,961	1,610	18,625	5,488	647	1,093,331
% casos	97.6%	0.1%	1.7%	0.5%	0.06%	
Aves afectadas	15,100,854	4,755	67,136	6,504	771	15,180,020
Muertas	378,570	1,096	6,880	5,392	643	392,581
Destruídas o sacrificadas	14,722,284	3,659	60,256	1,112	128	14,787,439

(1): **Aves de las familias:** Ciconiidae, Alcidae, Anatidae, Charadriidae, Columbidae, Falconidae, Laridae, Passeridae, Pandionidae, Accipitridae, Sulidae, Strigidae, Gaviidae, Corvidae, Scolopacidae, Phasianidae, Procellariidae, Rallidae, Ardeidae, Gruidae, Tytonidae, Turdidae, Haematopodidae, Stercorariidae, Pelecanidae, Picidae, Fringillidae, Podicipedidae y Tyrannidae.



Mamíferos

	Silvestres ⁽²⁾	Total
Focos	1	1
% Focos	100.00%	
Casos (enfermos)	6	6
% casos	100.0 %	
Animales afectados	6	6
Muertos	2	2
Destruídos o sacrificados	4	4

(2): **De las especies:** foca gris (*Halichoerus grypus*), foca común (*Phoca vitulina*) y zorro rojo (*Vulpes vulpes*)

Porcentaje de focos por provincia

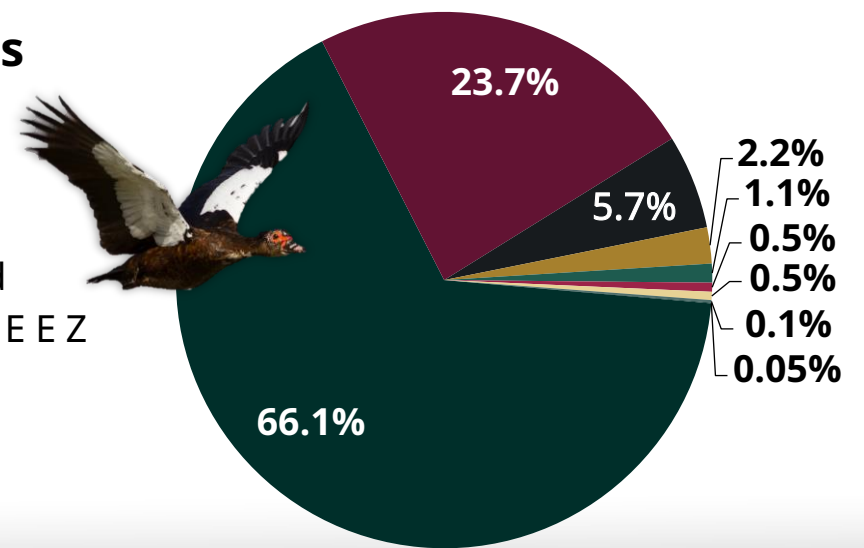
Aves domésticas

- England
- Scotland
- Wales
- Northern Ireland
- Jersey
- Isle of Man
- British E E Z
- Guernsey



Aves silvestres

- England
- Scotland
- Wales
- Northern Ireland
- United Kingdom E E Z
- Isle of Man
- British E E Z
- Guernsey
- Jersey



Agricultura
Secretaría de Agricultura
y Desarrollo Rural



SENASICA
SERVICIO NACIONAL DE SANIDAD,
INOCUIDAD Y CALIDAD AGROALIMENTARIA

Reino Unido: situación económica y afectaciones monetarias de la IA

32° lugar
a nivel mundial en inventario de pollos.

16° y 19° lugar
a nivel mundial en producción de carne de pollo y huevo.

Inventario pollos 2023	
Inventario	170 millones de cabezas
	570 MDD

Fuentes: Elaborada con datos de FAOSTAT, 2025.

Producción de carne y huevo de pollo 2023	
Carne	1,851 MDT, 18,510 MDD
Huevo	733 MDT 4,209.7 MDD

Fuentes: Elaborada con datos de FAOSTAT, 2025.

Exportaciones avícolas 2023	
Animales vivos	1.1 MDT
	272.1 MDD
Carne	224.4 MDT 270 MDD
Huevo	34 MDT 185.7 MDD

Fuentes: Elaborada con datos de Trade Map, 2025.

Importaciones avícolas 2023	
	4.5 MDT
	9.8 MDD
Carne	533 MDT 2,099.4 MDD
Huevo	97 MDT 342.2 MDD

Fuentes: Elaborada con datos de Trade Map, 2025.

PIB 2024	
	3,495,261 MDD

Fuentes: Elaborada con datos de Banco Mundial, 2025.

PIB del sector primario 2024	
	23,310 MDD
Aportación al PIB nacional	0.7%

Fuentes: Elaborada con datos de Banco Mundial, 2025.

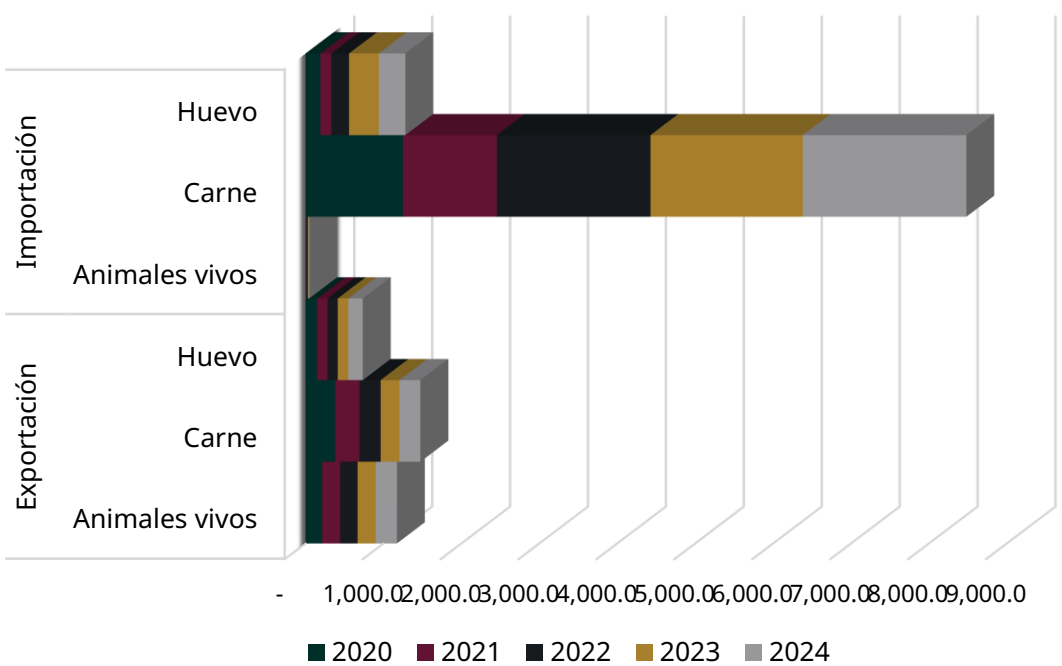
Afectaciones por IA 2019-2024	
	15,172,745 cabezas
	\$ 121,746,106 USD

Fuentes: Elaborada con datos de FAOSTAT, 2024.

IDH 2024	
0.929 - Muy alto	Lugar 15°

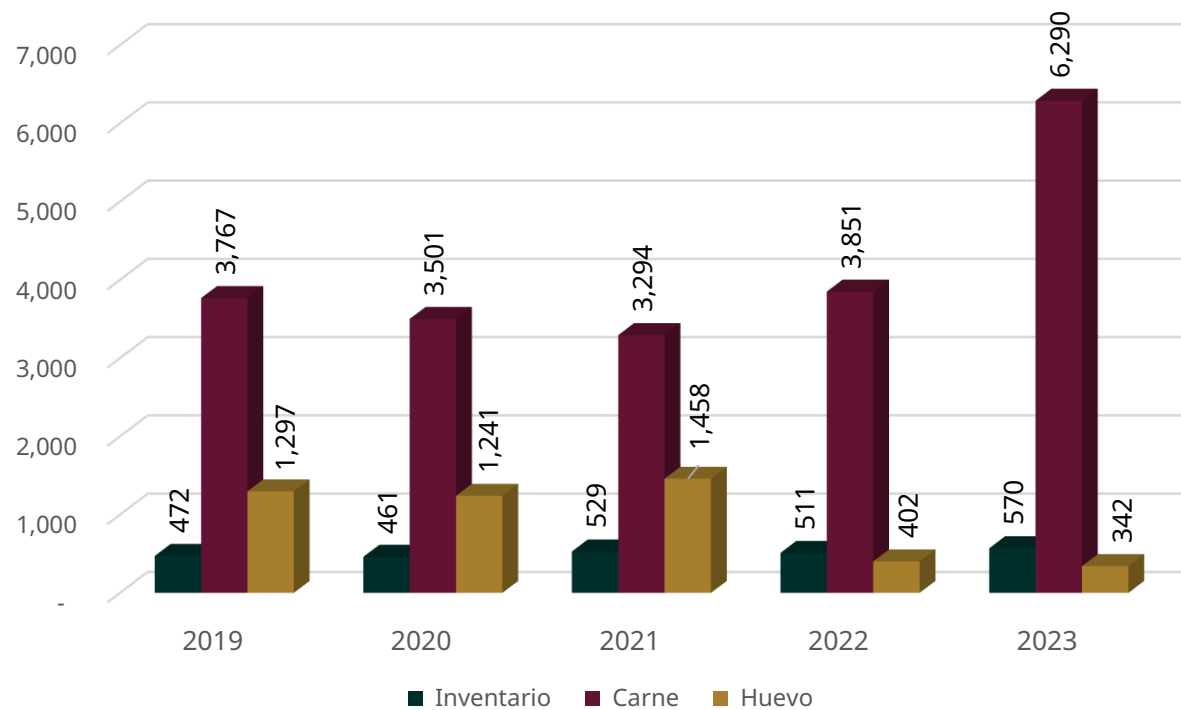
Fuentes: PNUD, 2025.

Exportaciones e importaciones de Reino Unido con el mundo
Millones de dólares



Fuentes: TRADE MAP, 2025

Valor de inventarios y producción de carne y huevo
Millones de dólares



Fuentes: FAOSTAT, 2025.

IDH: indicador que mide el nivel de desarrollo de cada país, atendiendo a variables como la esperanza de vida, la educación o el ingreso per cápita. Desarrollo humano *muy alto* niveles superiores al 0.80; *alto* entre 0.70 y 0.80; *medio* entre 0.50 y 0.70; y *bajo* valoración inferior a 0.55
MDD: Millones de dólares
MDT: Miles de toneladas
USD: Dólar estadounidense