

Situación actual de la Influenza aviar (IA) en Reino Unido

Fecha de actualización: 14 de enero de 2026



Primera aparición en el país  
enero de 1992

Fecha de inicio del último foco  
reportado

30 de diciembre de 2025

Evento epidemiológico en curso

2,403

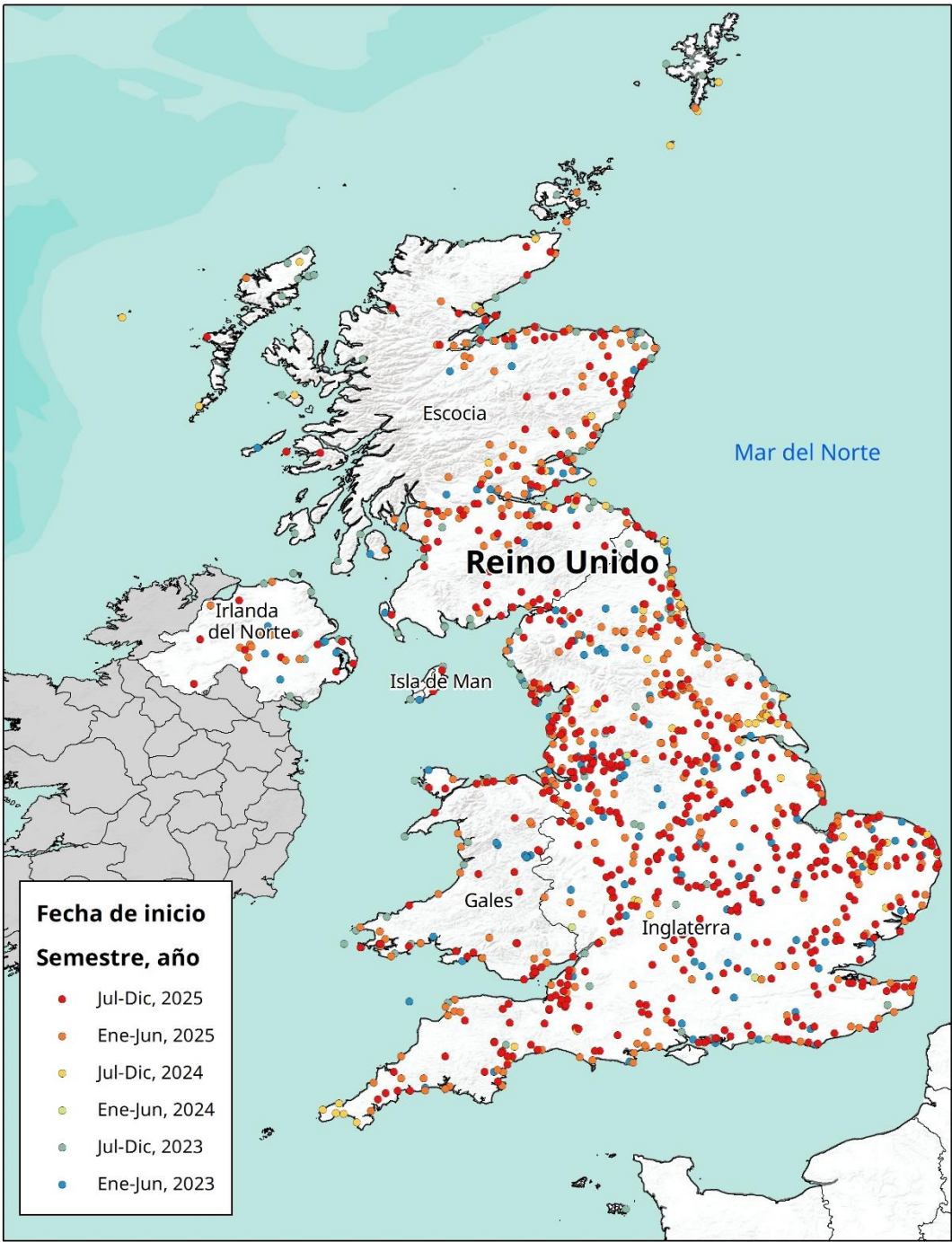
Focos reportados  
ante la OMSA en 10  
regiones

1,032,159 casos  
(aves)

6 casos  
(mamíferos)

Reino Unido ocupa el 4º lugar entre los 115 países que han reportado focos de IA ante la OMSA desde 2019, representando el 7.40% del total acumulado hasta el 2026 (32,457 focos).

Cronología de detecciones de IA en Reino Unido



Aves

	Explotación comercial	Traspatio	Domésticas	Silvestres <sup>(1)</sup>	Cautiverio	Total
Focos	395	122	29	1,851	5	2,402
% Focos	16.4%	5.1%	1.2%	77.1%	0.2%	
Casos (enfermas)	1,006,008	1,589	18,625	5,290	647	1,032,159
% casos	97.5%	0.2%	1.8%	0.5%	0.06%	
Aves afectadas	13,969,302	4,113	66,299	6,306	771	14,046,791
Muertas	372,996	1,082	6,880	5,194	643	386,795
Destruídas o sacrificadas	13,596,306	3,031	59,419	1,112	128	13,659,996

(1): Aves de las familias: Ciconiidae, Alcidae, Anatidae, Charadriidae, Columbidae, Falconidae, Laridae, Passeridae, Pandionidae, Accipitridae, Sulidae, Strigidae, Gaviidae, Corvidae, Scolopacidae, Phasianidae, Procellariidae, Rallidae, Ardeidae, Gruidae, Tytonidae, Turdidae, Haematopodidae, Stercorariidae, Pelecanidae, Picidae, Fringillidae, Podicipedidae y Tyrannidae.



Mamíferos

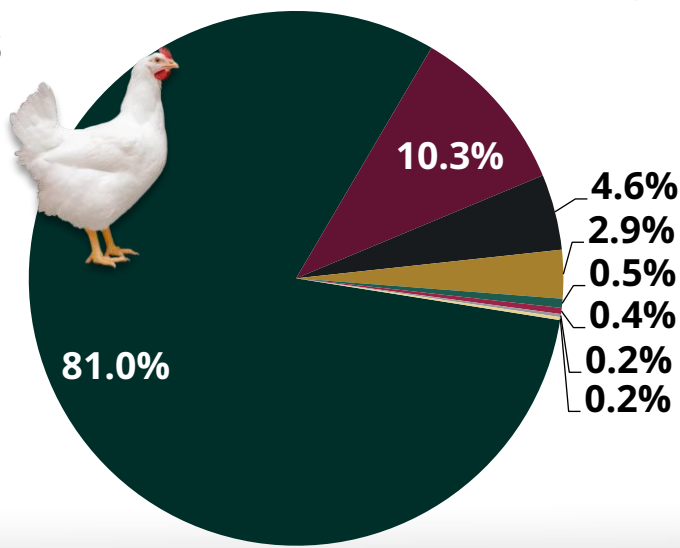
	Silvestres <sup>(2)</sup>	Total
Focos	1	1
% Focos	100.00%	
Casos (enfermos)	6	6
% casos	100.0 %	
Animales afectados	6	6
Muertos	2	2
Destruídos o sacrificados	4	4

(2): De las especies: foca gris (Halichoerus grypus), foca común (Phoca vitulina) y zorro rojo (Vulpes vulpes)

Porcentaje de focos por provincia

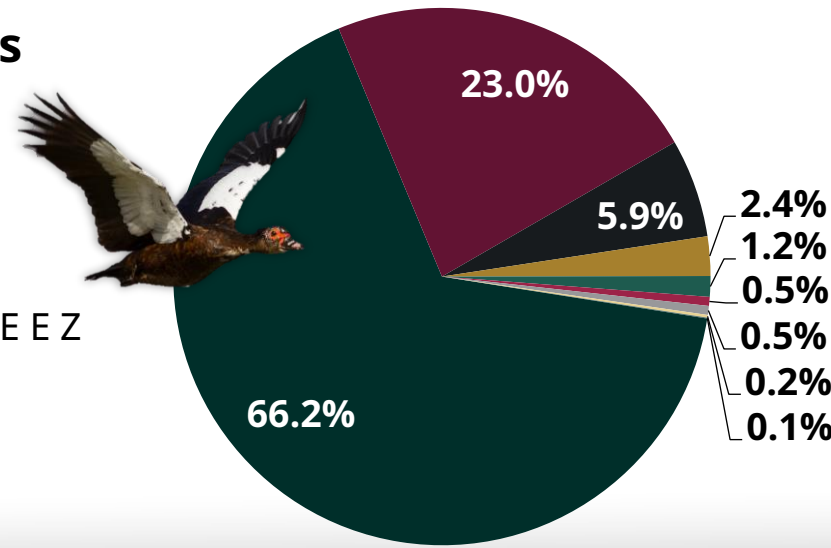
Aves domésticas

- England
- Scotland
- Wales
- Northern Ireland
- Jersey
- Isle of Man
- British E E Z
- Guernsey



Aves silvestres

- England
- Scotland
- Wales
- Northern Ireland
- United Kingdom E E Z
- British E E Z
- Isle of Man
- Guernsey
- Jersey



Agricultura  
Secretaría de Agricultura  
y Desarrollo Rural



SENASICA  
SERVICIO NACIONAL DE SANIDAD,  
INOCUIDAD Y CALIDAD AGROALIMENTARIA

# Reino Unido: situación económica y afectaciones monetarias de la IA

32° lugar  
a nivel mundial en inventario de pollos.

16° y 19° lugar  
a nivel mundial en producción de carne de pollo y huevo.

Inventario pollos 2023
Inventario 170 millones de cabezas
570 MDD

Fuentes: Elaborada con datos de FAOSTAT, 2025.

Producción de carne y huevo de pollo 2023
Carne: 1,851 MDT, 18,510 MDD
Huevo: 733 MDT 4,209.7 MDD

Fuentes: Elaborada con datos de FAOSTAT, 2025.

Exportaciones avícolas 2023
Animales vivos: 1.1MDT
272.1 MDD
Carne: 224.4 MDT 270 MDD
Huevo: 34 MDT 185.7 MDD

Fuentes: Elaborada con datos de Trade Map, 2025.

Importaciones avícolas 2023
4.5 MDT
9.8 MDD
Carne: 533 MDT 2,099.4 MDD
Huevo: 97 MDT 342.2 MDD

Fuentes: Elaborada con datos de Trade Map, 2025.

PIB 2024
3,495,261 MDD

Fuentes: Elaborada con datos de Banco Mundial, 2025.

PIB del sector primario 2024
23,310 MDD
Aportación al PIB nacional: 0.7%

Fuentes: Elaborada con datos de Banco Mundial, 2025.

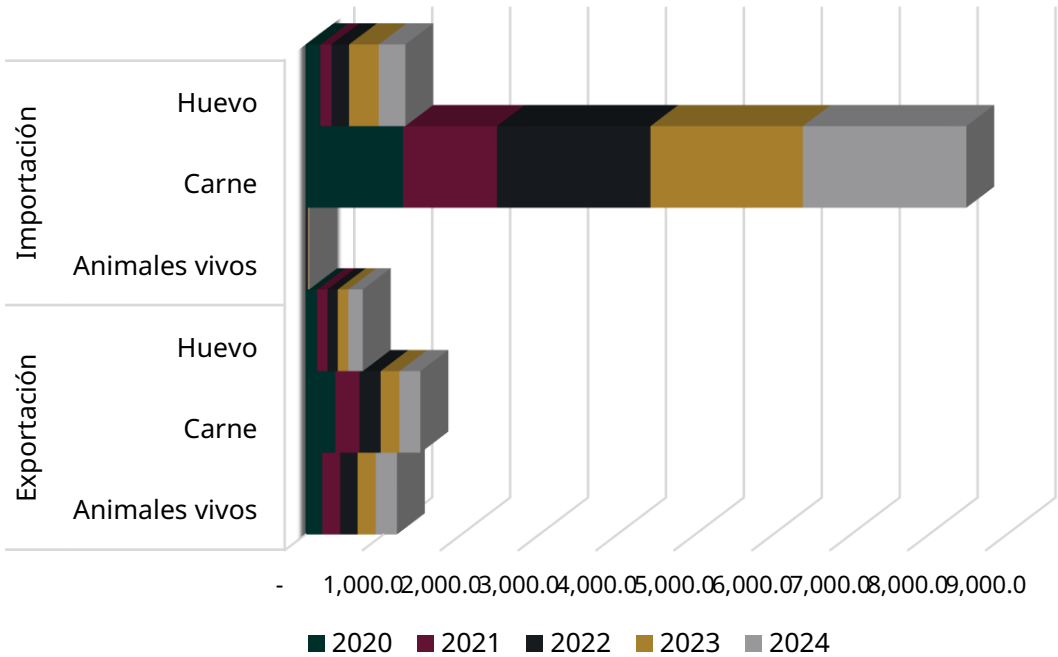
Afectaciones por IA 2019-2024
14,039,714 cabezas
\$ 112,654,665 USD

Fuentes: Elaborada con datos de FAOSTAT, 2024.

IDH 2024
0.929 – Muy alto Lugar 15°

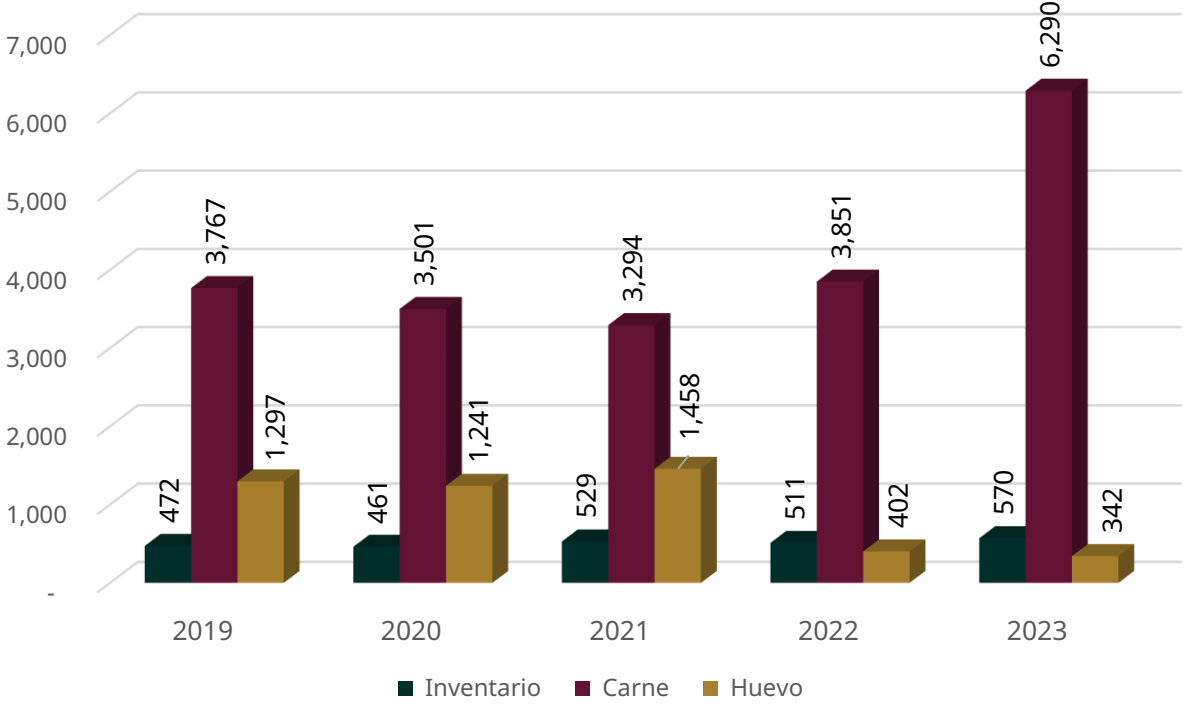
Fuentes: PNUD, 2025.

Exportaciones e importaciones de Reino Unido con el mundo  
Millones de dólares



Fuentes: TRADE MAP, 2025

Valor de inventarios y producción de carne y huevo  
Millones de dólares



Fuentes: FAOSTAT, 2025.

IDH: indicador que mide el nivel de desarrollo de cada país, atendiendo a variables como la esperanza de vida, la educación o el ingreso per cápita. Desarrollo humano **muy alto** niveles superiores al 0.80; **alto** entre 0.70 y 0.80; **medio** entre 0.50 y 0.70; y **bajo** valoración inferior a 0.55  
MDD: Millones de dólares  
MDT: Miles de toneladas  
USD: Dólar estadounidense

