

Situación actual de la Influenza aviar (IA) en Reino Unido, 2019 - 2024



Primera aparición en el país:
enero de 1992

4^o lugar
En número de
focos de IA
reportados desde
2019

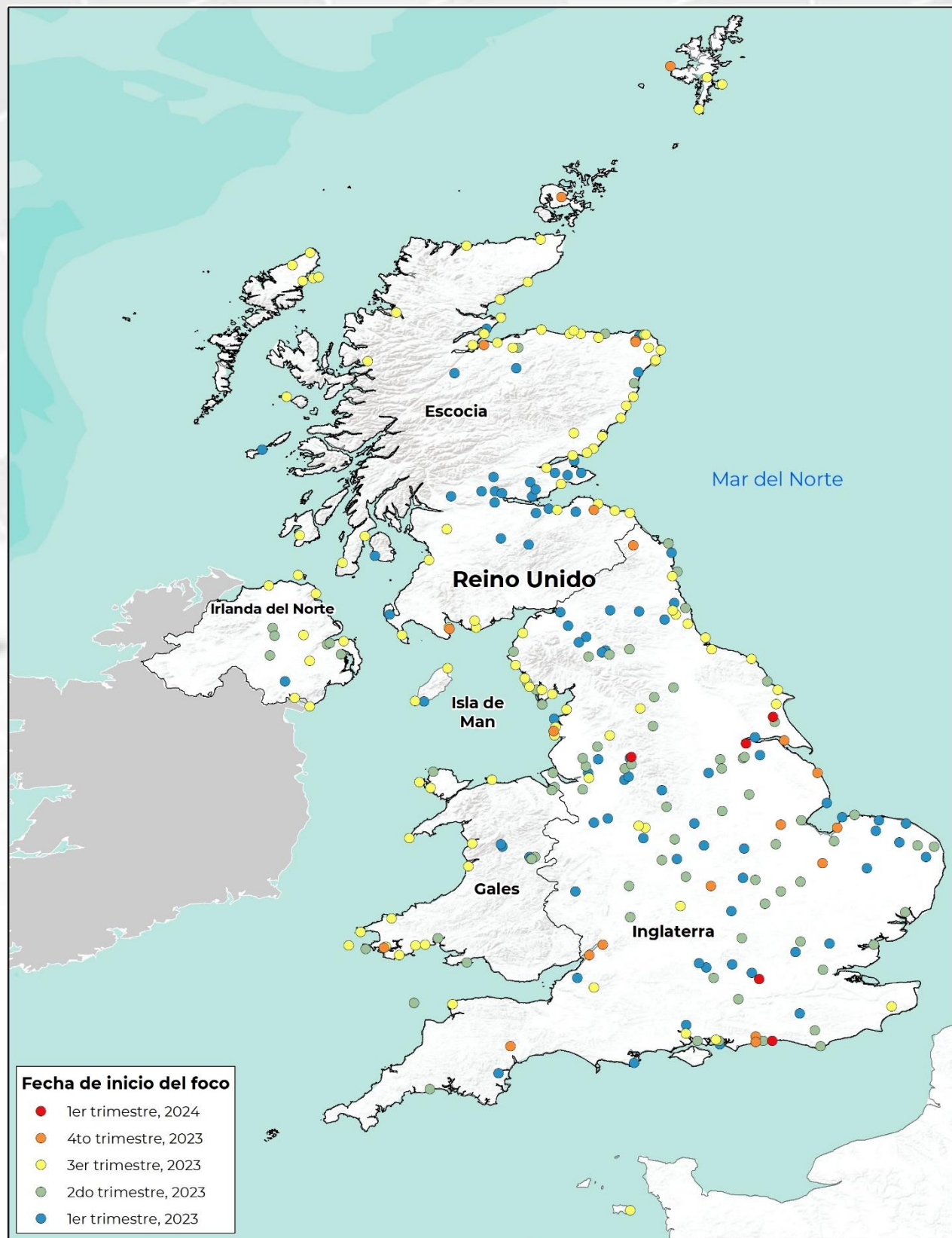
1,406

Focos reportados ante la
OMSA en 9 regiones.

11^o lugar
En población de
aves afectada
por IA desde
2019

713,971 casos

Cronología de detecciones de IA en Reino Unido



Última actualización: 13 de marzo de 2024

De los **focos reportados** el **99.93% (1,405)** están **resueltos**; de estos el **18.85% (265)** se han presentado en **aves de explotaciones comerciales**, el **7.25% (102)** en **aves de traspatio**, **1.21% (17)** en **aves de producción**, **0.36% (5)** en **aves en cautiverio** y el **72.26% (1,016)** en **aves silvestres** correspondientes a 69 especies pertenecientes a 29 familias diferentes⁽¹⁾ y **uno en mamíferos silvestres**;

Del **total de casos**, **723,396** fueron en **aves de explotación comercial**, **1,306** **aves de traspatio**, **9,008** **aves de producción**, **647** **aves en cautiverio**, **6** **mamíferos silvestres** y **3,706** **aves silvestres**; en total se registraron **9,615,615** **aves afectadas**, de éstas, **308,015** murieron y **9,307,600** fueron sacrificadas.

Reino Unido **cuenta con el 6.50%** de la **suma del total de focos acumulados (21,628)** por los países afectados en el periodo **2019-2024**.

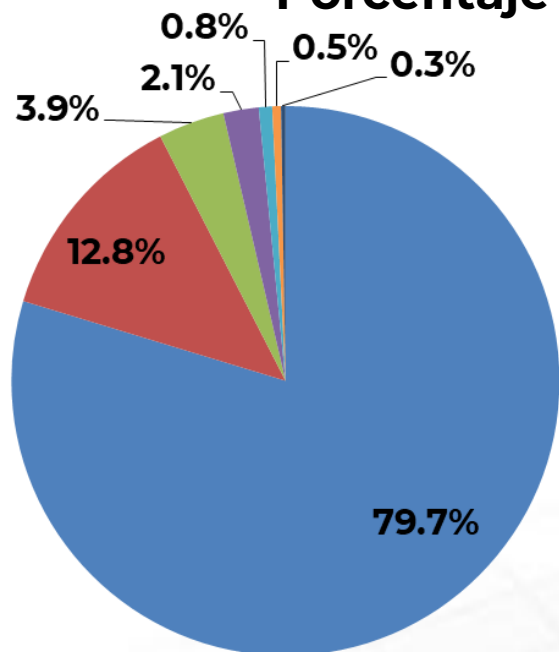
(1): **Aves de las familias:** Ciconiidae, Alcidae, Anatidae, Charadriidae, Columbidae, Falconidae, Laridae, Passeridae, Pandionidae, Accipitridae, Sulidae, Strigidae, Gaviidae, Corvidae, Scolopacidae, Phasianidae, Procellariidae, Rallidae, Ardeidae, Gruidae, Tytonidae, Turdidae, Haematopodidae, Stercorariidae, Pelecanidae, Picidae, Fringillidae, Podicipedidae, Tyrannidae.

La fecha de inicio del **último foco** fue el **20 de febrero de 2024**, en la ciudad de Oldham, England, en un foco con un **Gavilán común** enfermo. Durante el 2024 se han reportado ante la OMSA 5 focos, con **613 aves domésticas y 4 silvestres** enfermas, de las cuales **287 murieron**. El evento sigue activo.

Porcentaje de focos por provincia

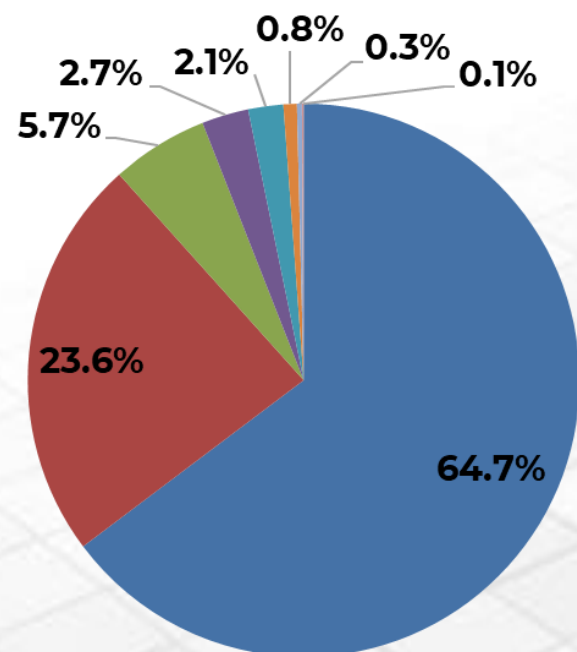
Aves domésticas

- England
- Scotland
- Wales
- Northern Ireland
- Jersey
- Isle of Man
- Guernsey



Aves Silvestres

- England
- Scotland
- Wales
- Northern Ireland
- United Kingdom E E Z
- Isle of Man
- Guernsey
- Jersey



"ESTE PROGRAMA ES PÚBLICO, AJENO A CUALQUIER PARTIDO POLÍTICO. QUEDA PROHIBIDO EL USO PARA FINES DISTINTOS A LOS ESTABLECIDOS EN EL PROGRAMA"



GOBIERNO DE
MÉXICO

AGRICULTURA
SECRETARÍA DE AGRICULTURA Y DESARROLLO RURAL



SENASICA
SERVICIO NACIONAL DE SANIDAD,
INOCUIDAD Y CALIDAD AGROALIMENTARIA

Sistema de Inteligencia Sanitaria-SENASICA (SISS)

Reino Unido: situación económica y afectaciones monetarias de la IA

27° lugar
a nivel mundial en **inventario de pollos.**

18° y 21° lugar
a nivel mundial en producción de **carne de pollo y huevo.**

Inventario pollos 2022

Inventario 179 millones de cabezas
511 MDD

Fuente: Elaborada con datos de FAOSTAT, 2022

Producción de carne y huevo 2022

Carne: 1,815 miles de toneladas; 6, 289.5 MDD
Huevo: 364 miles de toneladas; 402 MDD

Fuente: Elaborada con datos de FAOSTAT, 2022.

Exportaciones avícolas 2022

Animales vivos: 2.6 mil toneladas
223 MDD
Carne: 252 miles de toneladas; 270 MDD
Huevo: 24 miles de toneladas; 123 MDD

Fuente: Elaborada con datos de Trade Map, 2022.

Importaciones avícolas 2022

Animales vivos: 2.4 miles de toneladas
7.4 MDD
Carne: 494 miles de toneladas; 1,971 MDD
Huevo: 68 miles de toneladas; 225.5 MDD

Fuente: Elaborada con datos de Trade Map, 2022.

PIB Nacional 2022 (US\$ a precios actuales)

3,089,073 MDD

Fuente: Elaborada con datos de Banco Mundial, 2022.

PIB del sector primario 2022 (US\$ a precios actuales)

23, 608 MDD

Aportación al PIB nacional: 1%

Fuente: Elaborada con datos de Banco Mundial, 2022.

Afectaciones por IA

9,562,116 cabezas
\$ 32,112,263 USD

Fuente: Elaborada con datos de FAOSTAT, 2022.

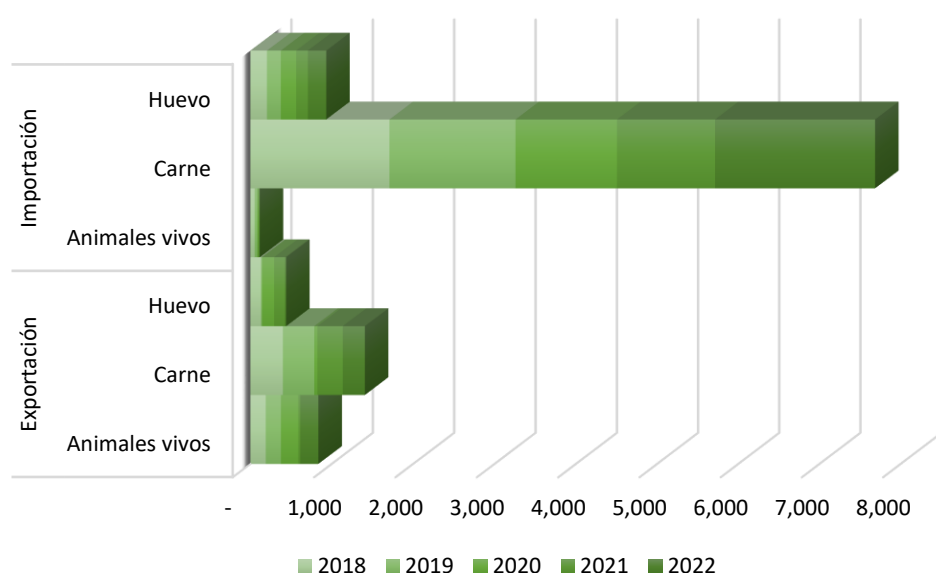
IDH 2021

0.929 – Muy Alto

Lugar 18°

Fuente: PNUD, 2022.

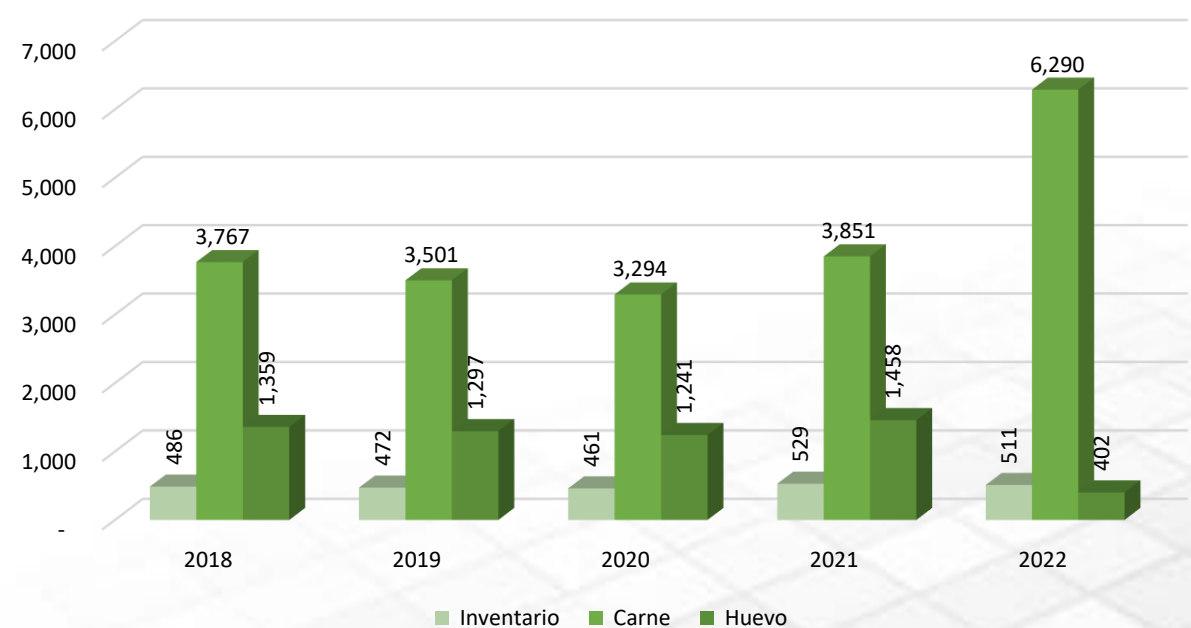
Exportaciones e importaciones de Reino Unido con el mundo Millones de dólares



Fuente: TRADE MAP, 2022.

IDH: indicador que mide el nivel de desarrollo de cada país, atendiendo a variables como la esperanza de vida, la educación o el ingreso per cápita. Desarrollo humano **muy alto** niveles superiores al 0.80; **alto** entre 0.70 y 0.80; **medio** entre 0.50 y 0.70; y **bajo** valoración inferior a 0.55
MDD: Millones de dólares
USD: Dólar estadounidense

Valor de inventarios y producción de carne y huevo Millones de dólares



Fuente: FAOSTAT, 2022.

"ESTE PROGRAMA ES PÚBLICO, AJENO A CUALQUIER PARTIDO POLÍTICO. QUEDA PROHIBIDO EL USO PARA FINES DISTINTOS A LOS ESTABLECIDOS EN EL PROGRAMA"



GOBIERNO DE
MÉXICO

AGRICULTURA
SECRETARÍA DE AGRICULTURA Y DESARROLLO RURAL



SENASICA
SERVICIO NACIONAL DE SANIDAD,
INOCUIDAD Y CALIDAD AGROALIMENTARIA