

# Situación actual de la Peste Porcina Africana (PPA) en Ucrania

Fecha de actualización: 18 de marzo de 2026



Primera aparición en el país  
31 de julio de 2012

Fecha de inicio del último foco reportado  
16 de marzo de 2026

Evento epidemiológico en curso

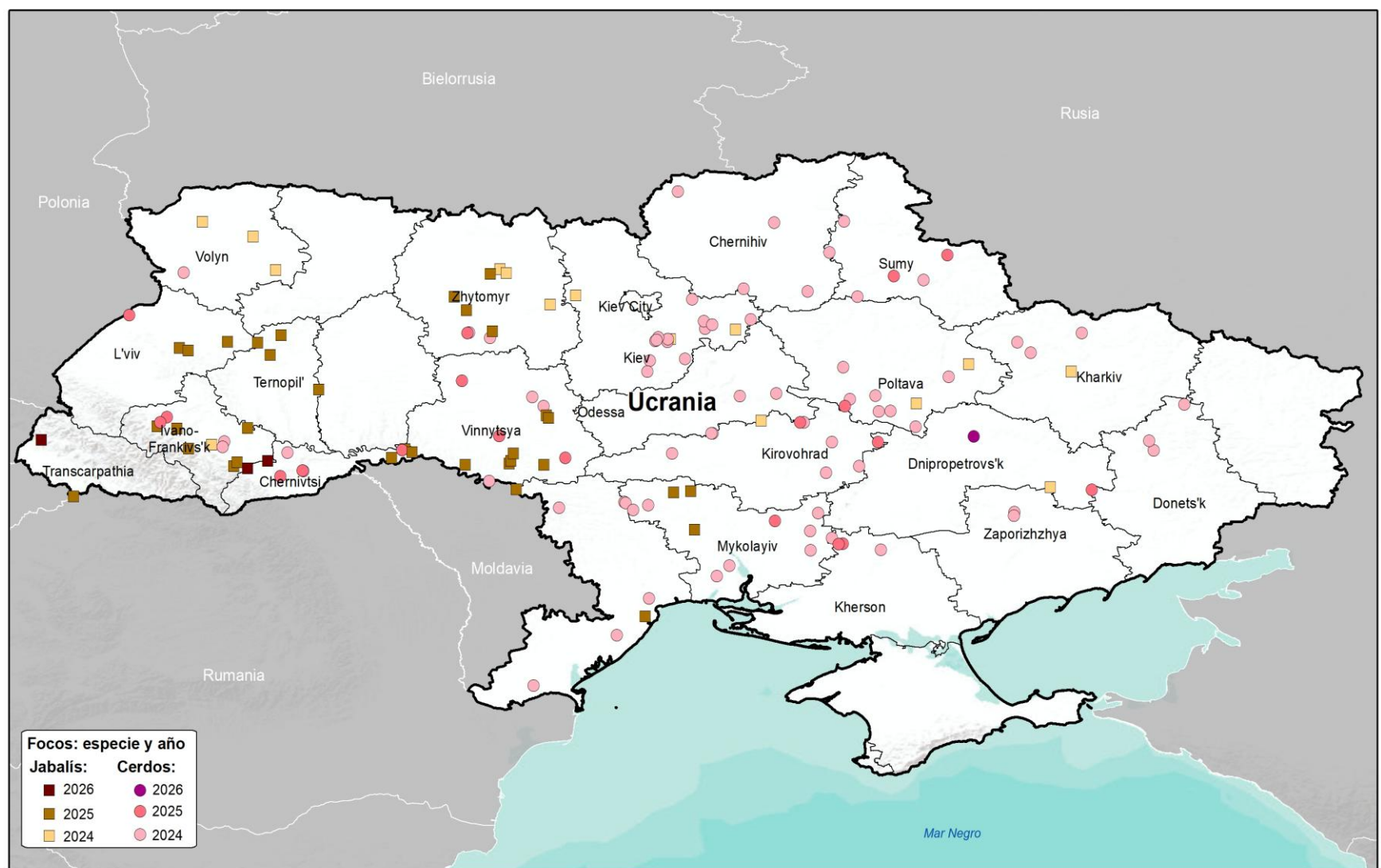
Evento epidemiológico en curso

441


Focos reportados ante la OMSA en 36 provincias

15,863 casos

## Cronología de detecciones de PPA en Ucrania



Ucrania ocupa el 17º lugar entre los 62 países que han reportado focos de PPA ante la OMSA desde 2018, representando el 0.50% del total acumulado hasta el 2026 (87,948 focos).

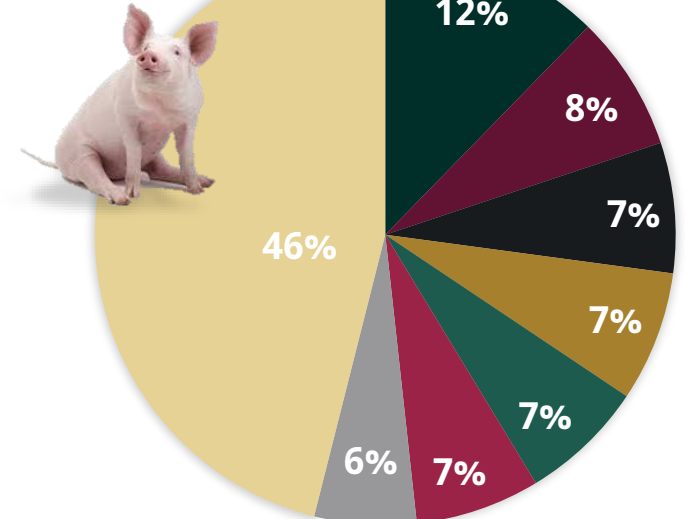


Focos	Cerdos de explotación comercial	Cerdos de traspatio	Cerdos de producción	Jabalís	Animales en cautiverio	Total
89	164	65	121	2	441	
% Focos	20.2%	37.2%	14.7%	27.4%	0.45%	
Casos (enfermos)	14,045	603	850	362	3	15,863
% casos	88.5%	3.8%	5.4%	2.3%	0.0%	
Animales afectados	237,312	3,502	900	394	62	242,170
Muertos	13,952	519	845	313	3	15,632
Destruídos o sacrificados	223,360	2,983	55	81	59	226,638

## Porcentaje de focos por provincia

### Cerdos

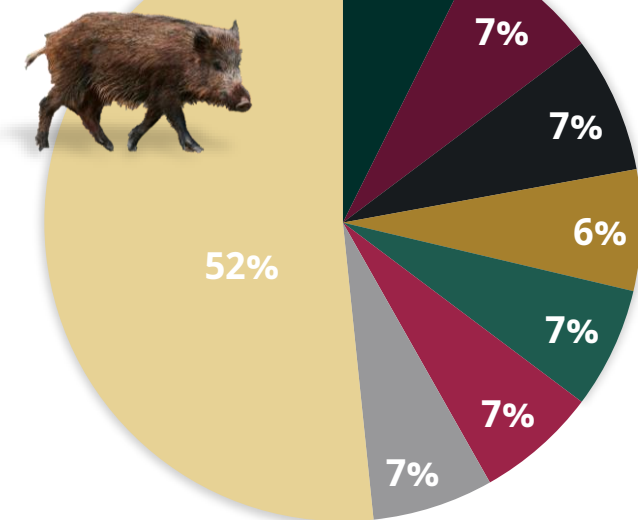
- Kiev
- Odessa
- Kirovohrad
- Kherson
- Mykolayiv
- Poltava
- Donets'k
- Otras\*



Otras\*: Sumy, Chernivtsi, Vinnytsya, Nikolayev, Ternopil', Chernihiv, Cherkasy, Zaporizhzhya, Rovno, Kharkiv, Zhytomyr, Dnipropetrovs'k, Ivano-Frankivs'k, Dnepropetrovsk, Vinnitsa, L'viv, Lugansk, Khmel'nyts'kyi, Luhans'k, Chernigov, Khoroshiv, Volyn, Zhitomir, Rivne y Khar'Kov.

### Jabalís

- Odessa
- Vinnytsya
- Zhytomyr
- Zakarpats'Ka
- Ivano-Frankivs'k
- Rovno
- Chernivtsi
- Otras\*\*



Otras\*\*: Kiev, Volyn, Transcarpathia, Donets'k, Ternopil', Mykolayiv, Chernihiv, Poltava, L'viv, Lugansk, Nikolayev, Kherson, Cherkasy, Zaporizhzhya, Zhitomir, Chernigov, Dnipropetrovs'k, Kirovograd, Kirovohrad, Dnepropetrovsk y Kharkiv.



El 18 de marzo de 2026, el Ministerio de Política Agraria y Alimentaria de Ucrania presentó una Notificación inmediata ante la Organización Mundial de Sanidad Animal (OMSA), por los motivos de "Recurrencia de una enfermedad erradicada", debido a la presencia de 2 nuevos casos de PPA, en porcinos domésticos localizados en la provincia de Dnipropetrovs'k. Al respecto, se aplicaron las siguientes medidas sanitarias: zonificación, vigilancia dentro de la zona de restricción, restricción de la movilización, eliminación oficial de canales, subproductos y desechos de origen animal, desinfección y cuarentena. Fuente: [WAHIS-OMSA/Gestión de eventos](https://www.wahis-omsa.org/Gestion-de-eventos)



**Agricultura**  
Secretaría de Agricultura y Desarrollo Rural



**SENASICA**  
SERVICIO NACIONAL DE SANIDAD, INOCUIDAD Y CALIDAD AGROALIMENTARIA

# Ucrania: situación económica y afectaciones monetarias de la PPA

**26°**

lugar

a nivel mundial en **inventario de porcinos.**

**23°**

lugar

a nivel mundial en producción de **carne de porcino.**

## Inventario porcino 2022

5,608,800 cabezas

615 MDD

Fuentes: Elaborada con datos de FAOSTAT, 2024.

## Producción de carne de porcino 2022

658,600 toneladas

1,445 MDD

Fuentes: Elaborada con datos de FAOSTAT y Banco Mundial, 2024.

## Exportaciones 2022

2,257 animales vivos (cabezas)

221 Mil dólares

35 toneladas de carne

45 Mil dólares

Fuentes: Elaborada con datos de FAOSTAT, 2024.

## Importaciones 2022

3,336 animales vivos (cabezas)

2.3 MDD

14,163 toneladas de carne

25.6 MDD

Fuentes: Elaborada con datos de FAOSTAT, 2024.

## PIB nacional 2021 (nominal)

160,503 MDD

Fuentes: Banco Mundial, 2024.

## PIB del sector primario 2021

13,197 MDD

Aportación al PIB nacional: 8.2%

Fuentes: Elaborada con datos de Banco Mundial, 2024.

## Afectaciones por PPA (precios 2025)

241,714 cabezas

\$37,341,577 USD

Fuentes: Elaborada con datos de FAOSTAT, 2024.

## IDH 2022

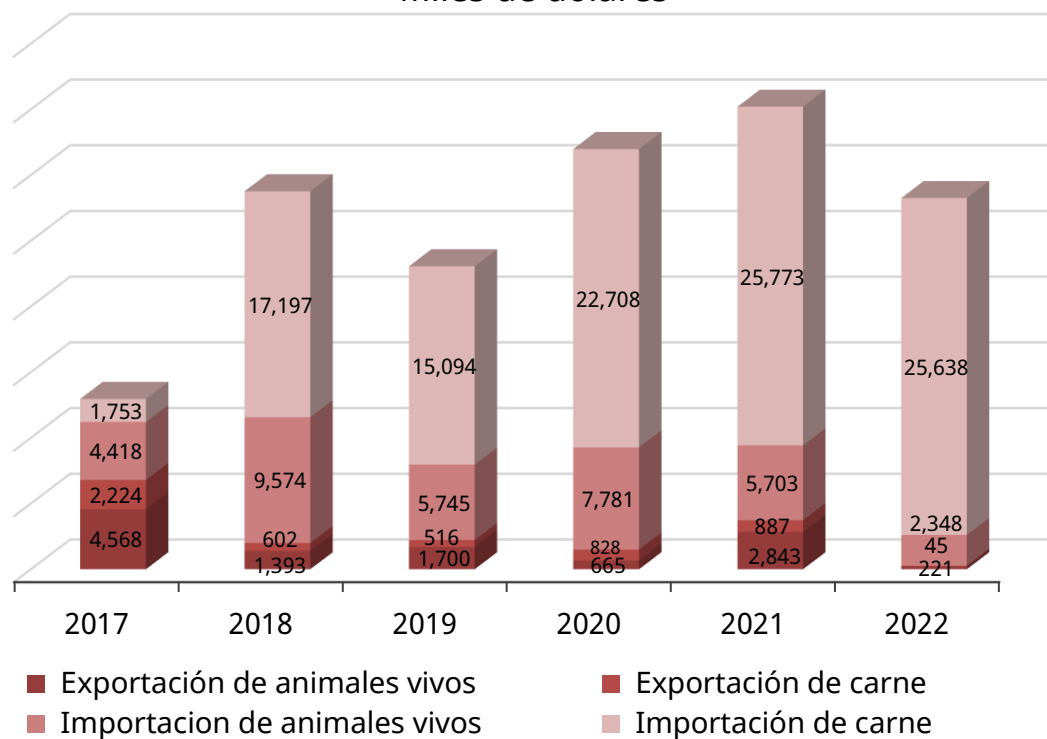
0.734 - Alto

Lugar 100°

Fuentes: PNUD, 2024.

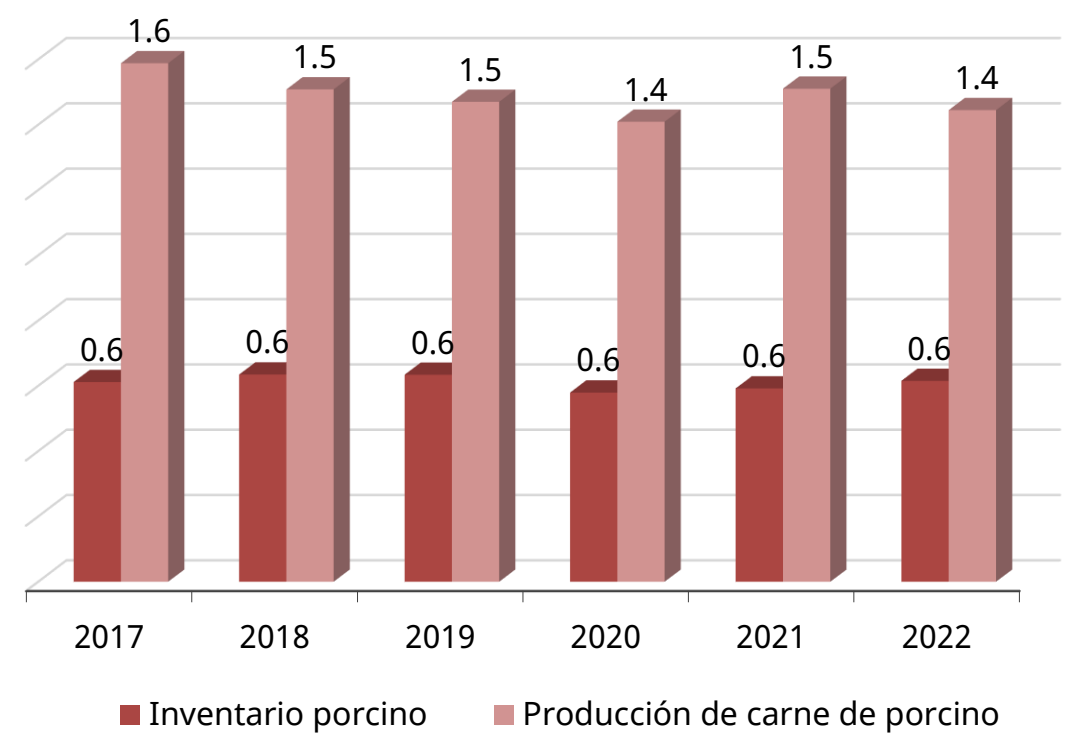
### Exportaciones e importaciones de Ucrania con el mundo

Miles de dólares



### Valor de inventario y producción de carne

Miles de millones de dólares



IDH: indicador que mide el nivel de desarrollo de cada país, atendiendo a variables como la esperanza de vida, la educación o el ingreso per cápita. Desarrollo humano **muy alto** niveles superiores al 0.80; **alto** entre 0.70 y 0.80; **medio** entre 0.50 y 0.70; y **bajo** valoración inferior a 0.55  
MDD: Millones de dólares  
USD: Dólar estadounidense



**Agricultura**  
 Secretaría de Agricultura  
 y Desarrollo Rural



**SENASICA**  
 SERVICIO NACIONAL DE SANIDAD,  
 INOCUIDAD Y CALIDAD AGROALIMENTARIA