

Situación actual de la Peste Porcina Africana (PPA) en Sudáfrica

Fecha de actualización: 18 de marzo de 2026



Cronología de detecciones de PPA en Sudáfrica

Primera aparición en el país
30 de mayo de 2018

Fecha de inicio del último foco reportado

30 de enero de 2026

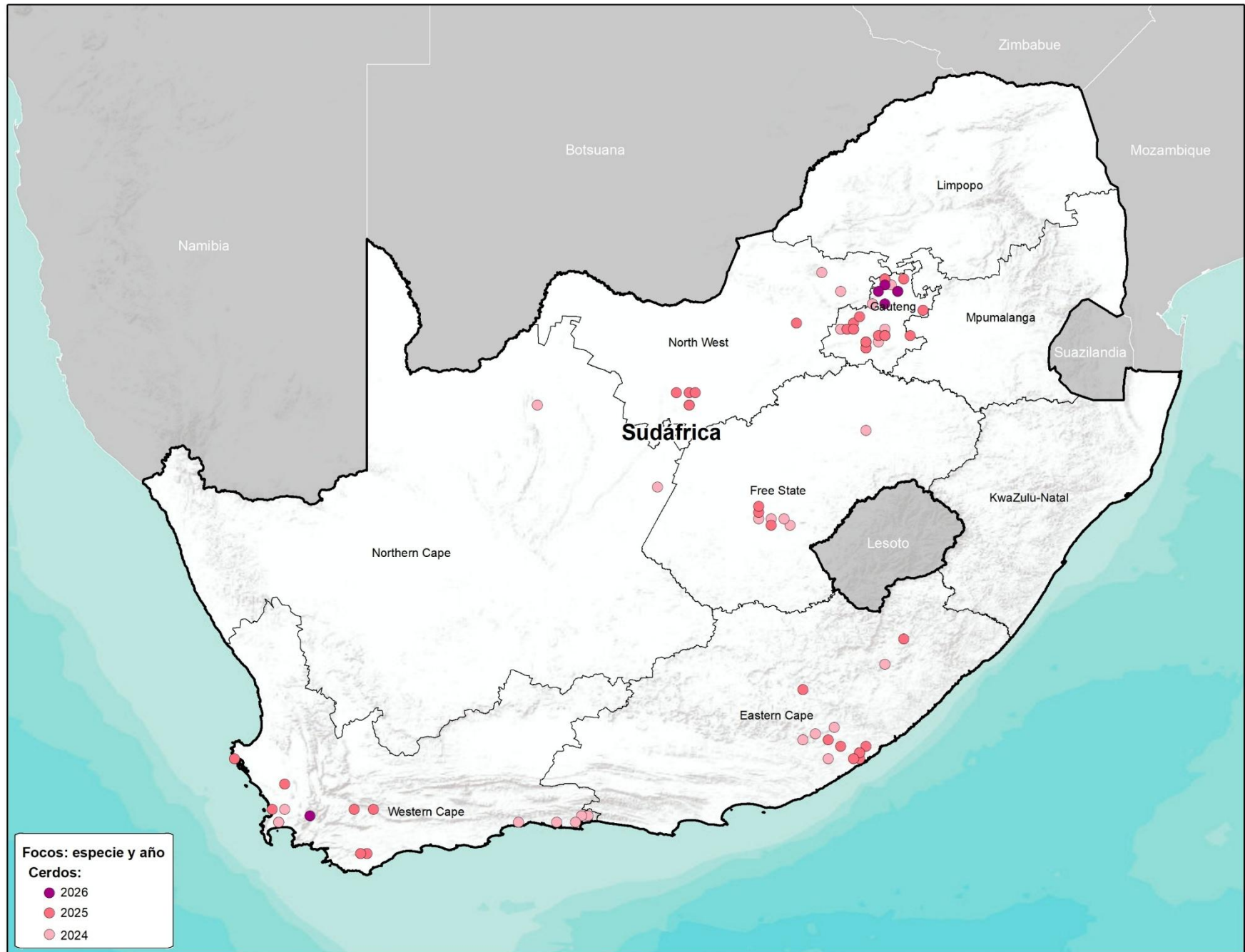
Evento epidemiológico en curso

367

Focos reportados ante la OMSA en 10 provincias

39,964 casos

Sudáfrica ocupa el 18° lugar entre los 62 países que han reportado focos de PPA ante la OMSA desde 2018, representando el 0.42% del total acumulado hasta el 2026 (87,948 focos).

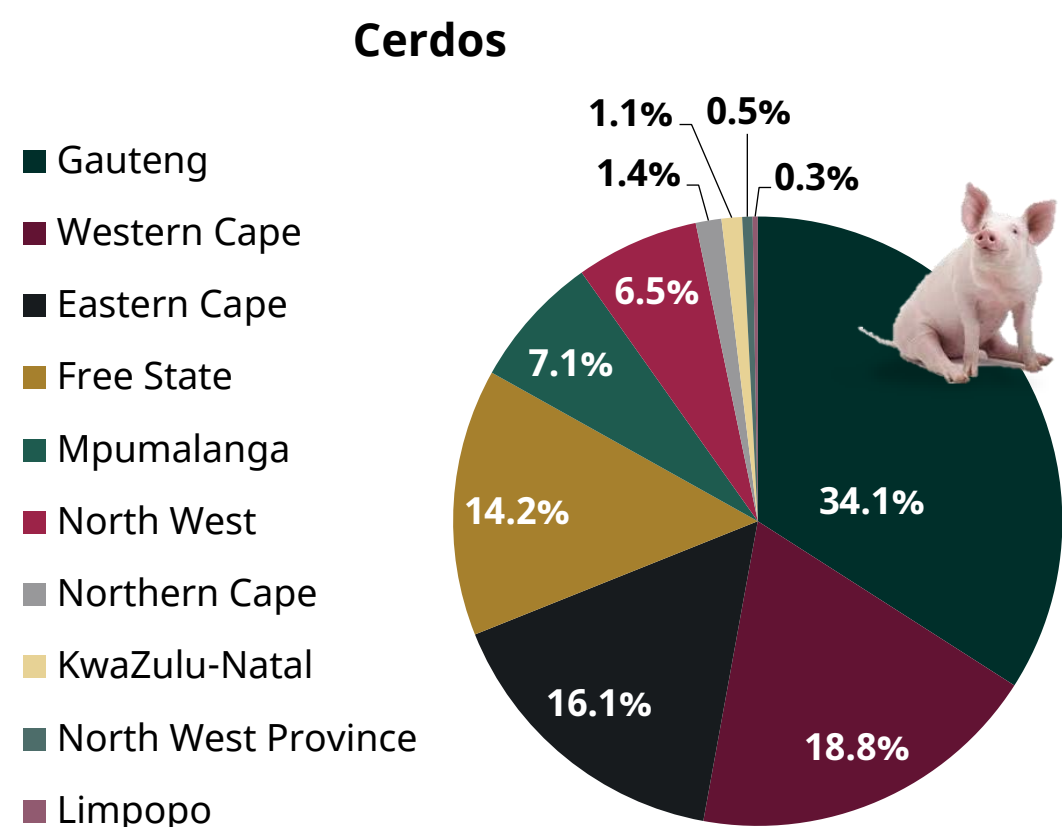


	Cerdos de explotación comercial	Cerdos de traspatio	Cerdos de producción	Total
Focos	173	186	8	367
% Focos	47.1%	50.7%	2.2%	
Casos (enfermos)	25,512	14,185	267	39,964
% casos	63.8%	35.5%	0.7%	
Animales afectados	46,940	18,385	293	65,618
Muertos	23,290	12,806	240	36,336
Destruídos o sacrificados	23,650	5,579	53	29,282



El 25 de febrero de 2026, el Ministerio de Agricultura, Silvicultura y Pesca de Sudáfrica realizó el informe de seguimiento número 46, ante la Organización Mundial de Sanidad Animal (OMSA), por los motivos de "Recurrencia de una enfermedad erradicada", debido a la presencia de 15 nuevos casos de PPA, en porcinos domésticos localizados en la provincia de Eastern Cape. Al respecto, se aplicaron las siguientes medidas sanitarias: restricción de la movilización, zonificación, tamizaje y cuarentena. Fuente: [WAHIS-OMSA/Gestión de eventos](https://www.wahis-omsa.org/es/Gestion-de-eventos)

Porcentaje de focos por provincia



Agricultura
Secretaría de Agricultura y Desarrollo Rural



SENASICA
SERVICIO NACIONAL DE SANIDAD, INOCUIDAD Y CALIDAD AGROALIMENTARIA

Sudáfrica: situación económica y afectaciones monetarias de la PPA

59° lugar

a nivel mundial en **inventario de porcinos**.

32° lugar

a nivel mundial en producción de **carne de porcino**.

Inventario porcino 2022

1,323,370 cabezas

91 MDD

Fuentes: Elaborada con datos de FAOSTAT, 2024.

Producción de carne de porcino 2022

351,560 toneladas

622 MDD

Fuentes: Elaborada con datos de FAOSTAT y Banco Mundial, 2024.

Exportaciones 2022

1,227 animales vivos (cabezas)

839 Mil dólares

9,590 toneladas de carne

22 MDD

Fuentes: Elaborada con datos de FAOSTAT, 2024.

Importaciones 2022

0 animales vivos (cabezas)

0 USD

20,778 toneladas de carne

51 MDD

Fuentes: Elaborada con datos de FAOSTAT, 2024.

PIB nacional 2022 (nominal)

405,271 MDD

Fuentes: Banco Mundial, 2024.

PIB del sector primario 2022

11,470 MDD

Aportación al PIB nacional: 2.8%

Fuentes: Elaborada con datos de Banco Mundial, 2024.

Afectaciones por PPA (precios 2024)

65,618 cabezas

\$ 10,579,524 USD

Fuentes: Elaborada con datos de FAOSTAT, 2024.

IDH 2022

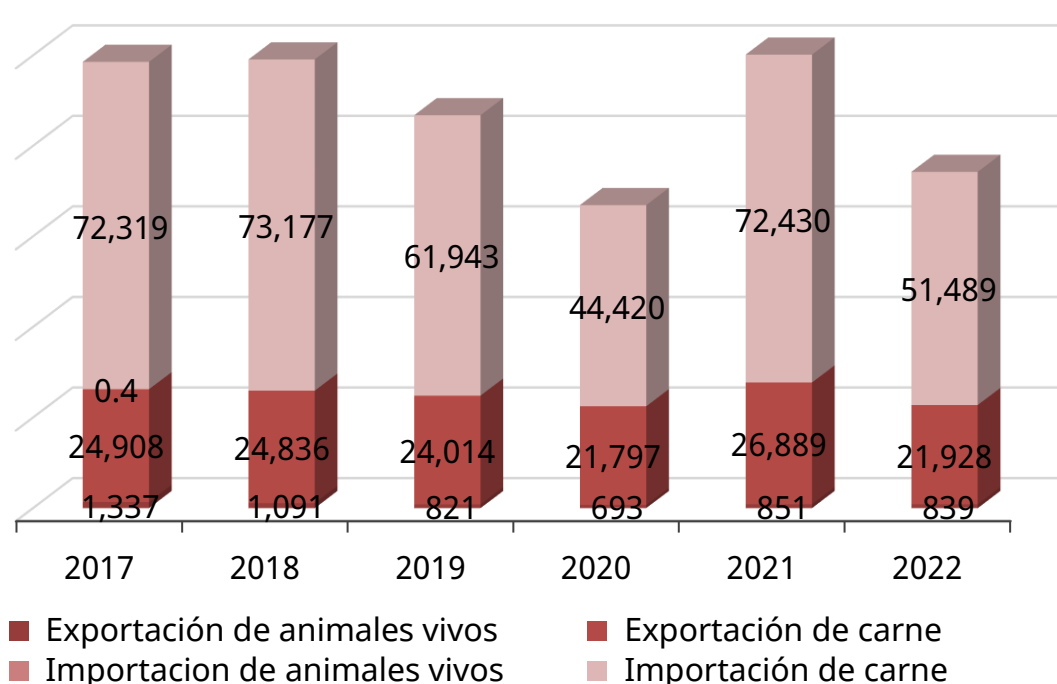
0.717 – Alto

Lugar 110°

Fuentes: PNUD, 2024.

Exportaciones e importaciones de Sudáfrica con el mundo

Miles de dólares



Fuentes: FAOSTAT, 2024.

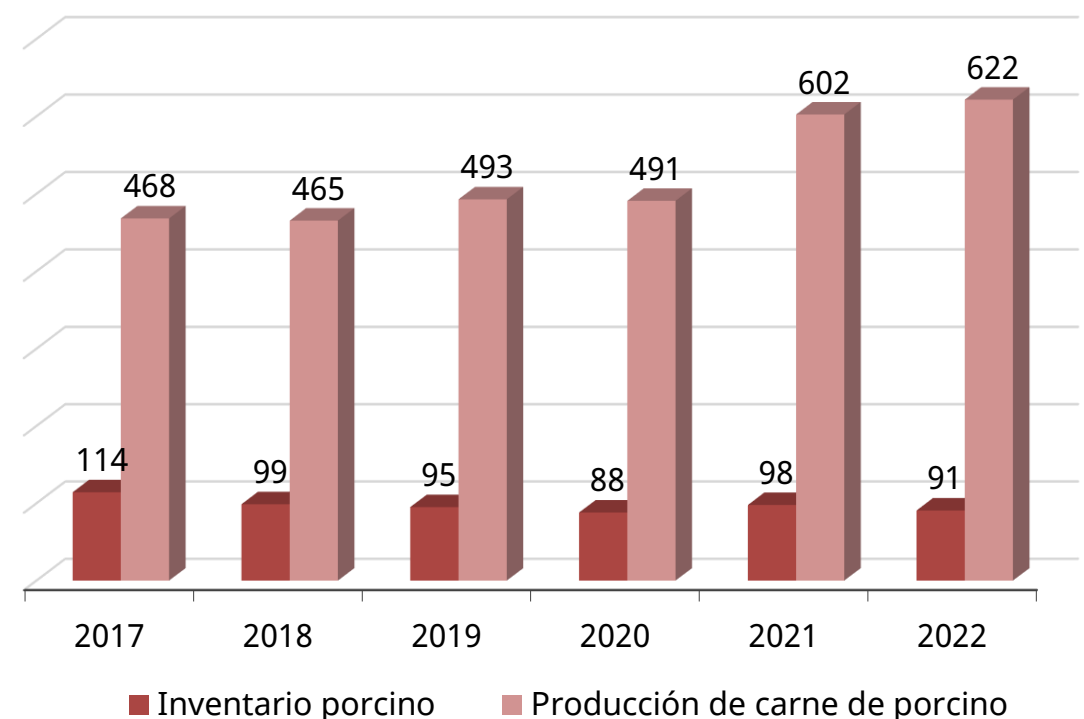
IDH: indicador que mide el nivel de desarrollo de cada país, atendiendo a variables como la esperanza de vida, la educación o el ingreso per cápita. Desarrollo humano **muy alto** niveles superiores al 0.80; **alto** entre 0.70 y 0.80; **medio** entre 0.50 y 0.70; y **bajo** valoración inferior a 0.55

MDD: Millones de dólares

USD: Dólar estadounidense

Valor de inventario y producción de carne

Millones de dólares



Fuentes: FAOSTAT, 2024.



Agricultura
Secretaría de Agricultura
y Desarrollo Rural



SENASICA
SERVICIO NACIONAL DE SANIDAD,
INOCUIDAD Y CALIDAD AGROALIMENTARIA