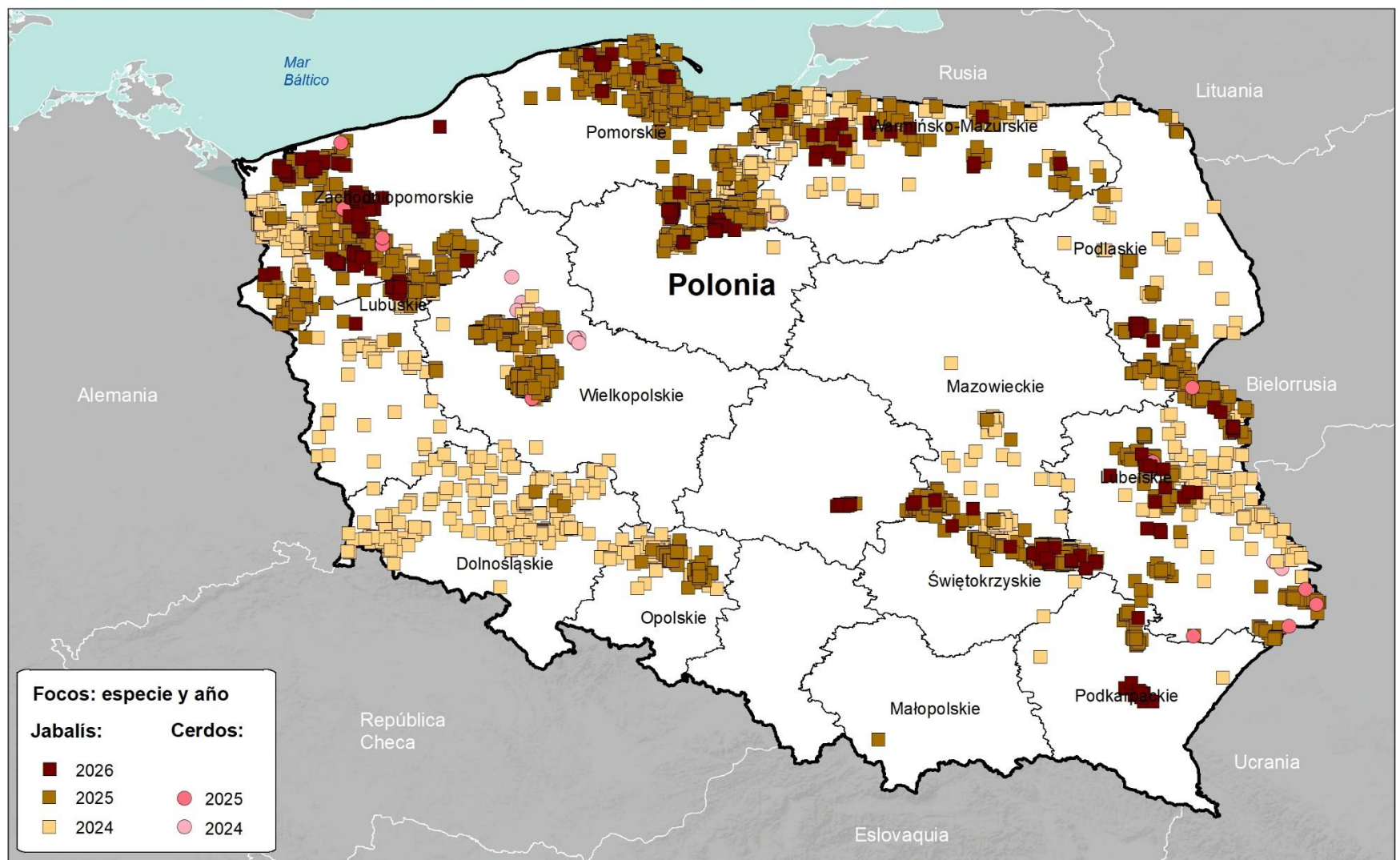


Situación actual de la Peste Porcina Africana (PPA) en Polonia

Fecha de actualización: 18 de marzo de 2026



Cronología de detecciones de PPA en Polonia



Primera aparición en el país
04 de marzo de 2014

Fecha de inicio del último foco reportado
10 de marzo de 2026

Evento epidemiológico en curso

23,770

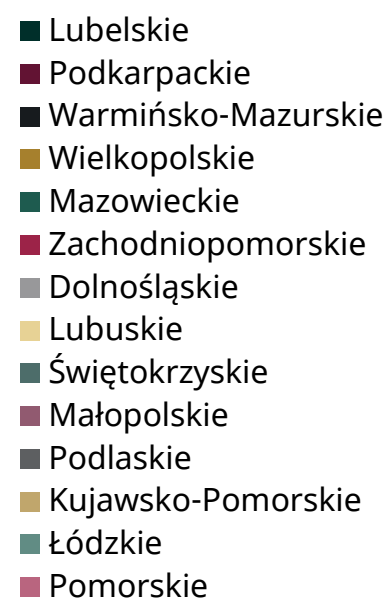
Focos reportados ante la OMSA en 16 provincias

89,588 casos

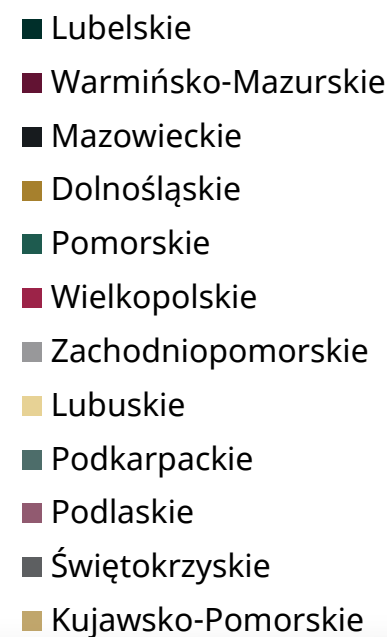
Polonia ocupa el **1º** lugar entre los **62 países** que han reportado focos de PPA ante la OMSA desde 2018, representando el **27.03%** del total acumulado hasta el 2026 (**87,948 focos**).

Porcentaje de focos por provincia

Cerdos



Jabalís



	Cerdos de explotación comercial	Cerdos de traspatio	Jabalís	Total
Focos	473	17	23,280	23,770
% Focos	2.0%	0.1%	97.9%	
Casos (enfermos)	53,151	533	35,904	89,588
% casos	59.3%	0.6%	40.1%	
Animales afectados	218,203	596	35,916	254,715
Muertos	5,286	42	35,522	40,850
Destruídos o sacrificados	212,917	554	394	213,865



El **16 de marzo de 2026**, la Oficina del Jefe de Inspección Veterinaria de Polonia realizó el informe de seguimiento número 30, ante la Organización Mundial de Sanidad Animal (OMSA), por los motivos de **"Primera aparición en una zona o un compartimento"**, debido a la presencia de 5 nuevos casos de PPA, en jabalís localizados en la provincia de Łódzkie.

Al respecto, se aplicaron las siguientes medidas sanitarias: restricción de la movilización, control de fauna silvestre reservorio de agentes patógenos, eliminación oficial de canales, subproductos y desechos de origen animal, así como desinfección. Fuente: [WAHIS-OMSA/Gestión de eventos](#)



Agricultura
Secretaría de Agricultura y Desarrollo Rural



SENASICA
SERVICIO NACIONAL DE SANIDAD, INOCUIDAD Y CALIDAD AGROALIMENTARIA

Polonia: situación económica y afectaciones monetarias de la PPA

15° lugar
a nivel mundial en **inventario de porcinos**.

10° lugar
a nivel mundial en producción de **carne de porcino**.

Inventario porcino 2023

9,624,250 cabezas

1,234 MDD

Fuentes: Elaborada con datos de FAOSTAT, 2025.

Producción de carne de porcino 2023

1,804,960 toneladas

3,480 MDD

Fuentes: Elaborada con datos de FAOSTAT y Banco Mundial, 2025.

Exportaciones 2023

33,210 animales vivos (cabezas)

8.3 MDD

198,618 toneladas de carne

420 MDD

Fuentes: Elaborada con datos de FAOSTAT, 2025.

Importaciones 2023

6,920,640 animales vivos (cabezas)

484 MDD

503,768 toneladas de carne

1,035 MDD

Fuentes: Elaborada con datos de FAOSTAT, 2025.

PIB nacional 2023 (nominal)

688,125 MDD

Fuentes: Banco Mundial, 2025.

PIB del sector primario 2023

19,543 MDD

Aportación al PIB nacional: 2.8%

Fuentes: Elaborada con datos de Banco Mundial, 2025.

Afectaciones por PPA (precios 2025)

218,799 cabezas

\$40,083,045 USD

Fuentes: Elaborada con datos de FAOSTAT, 2025.

IDH 2023

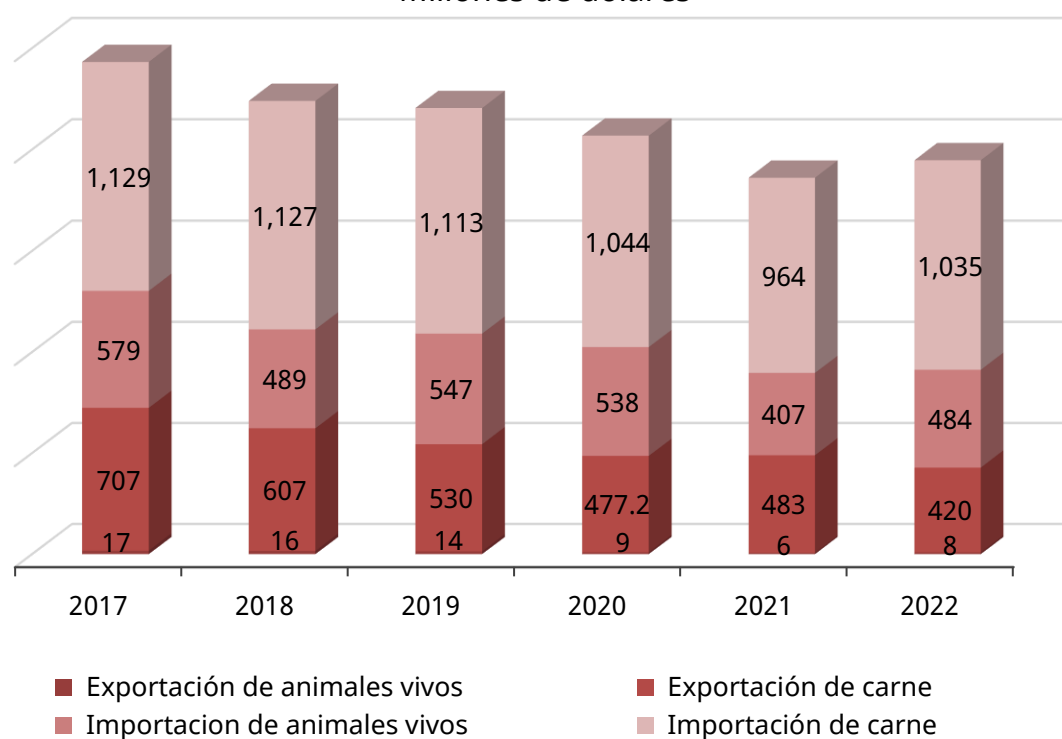
0.881 – Muy Alto

Lugar 36°

Fuentes: PNUD, 2025.

Exportaciones e importaciones de Polonia con el mundo

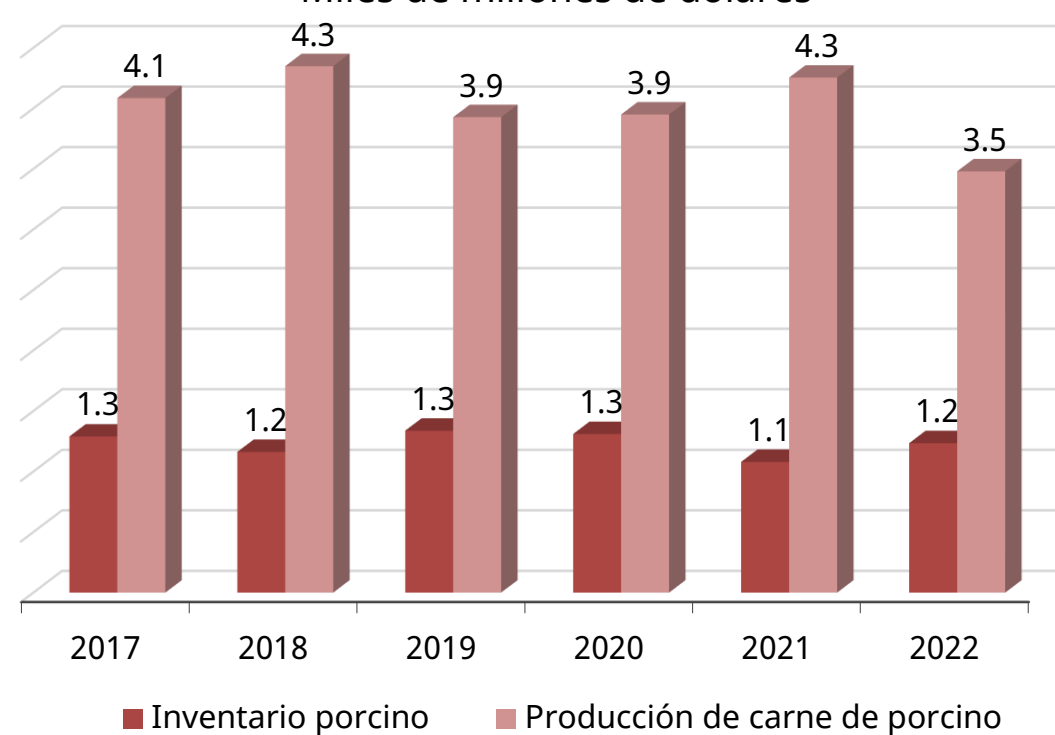
Millones de dólares



Fuentes: FAOSTAT, 2024.

Valor de inventario y producción de carne

Miles de millones de dólares



Fuentes: FAOSTAT, 2024.

IDH: indicador que mide el nivel de desarrollo de cada país, atendiendo a variables como la esperanza de vida, la educación o el ingreso per cápita. Desarrollo humano **muy alto** niveles superiores al 0.80; **alto** entre 0.70 y 0.80; **medio** entre 0.50 y 0.70; y **bajo** valoración inferior a 0.55
MDD: Millones de dólares
USD: Dólar estadounidense



Agricultura
Secretaría de Agricultura
y Desarrollo Rural



SENASICA
SERVICIO NACIONAL DE SANIDAD,
INOCUIDAD Y CALIDAD AGROALIMENTARIA