


Situación actual de la Peste Porcina Africana (PPA) en Nepal

Fecha de actualización: 18 de marzo de 2026



Primera aparición en el país
30 de marzo de 2022

Fecha de inicio del último foco reportado

06 de marzo de 2026

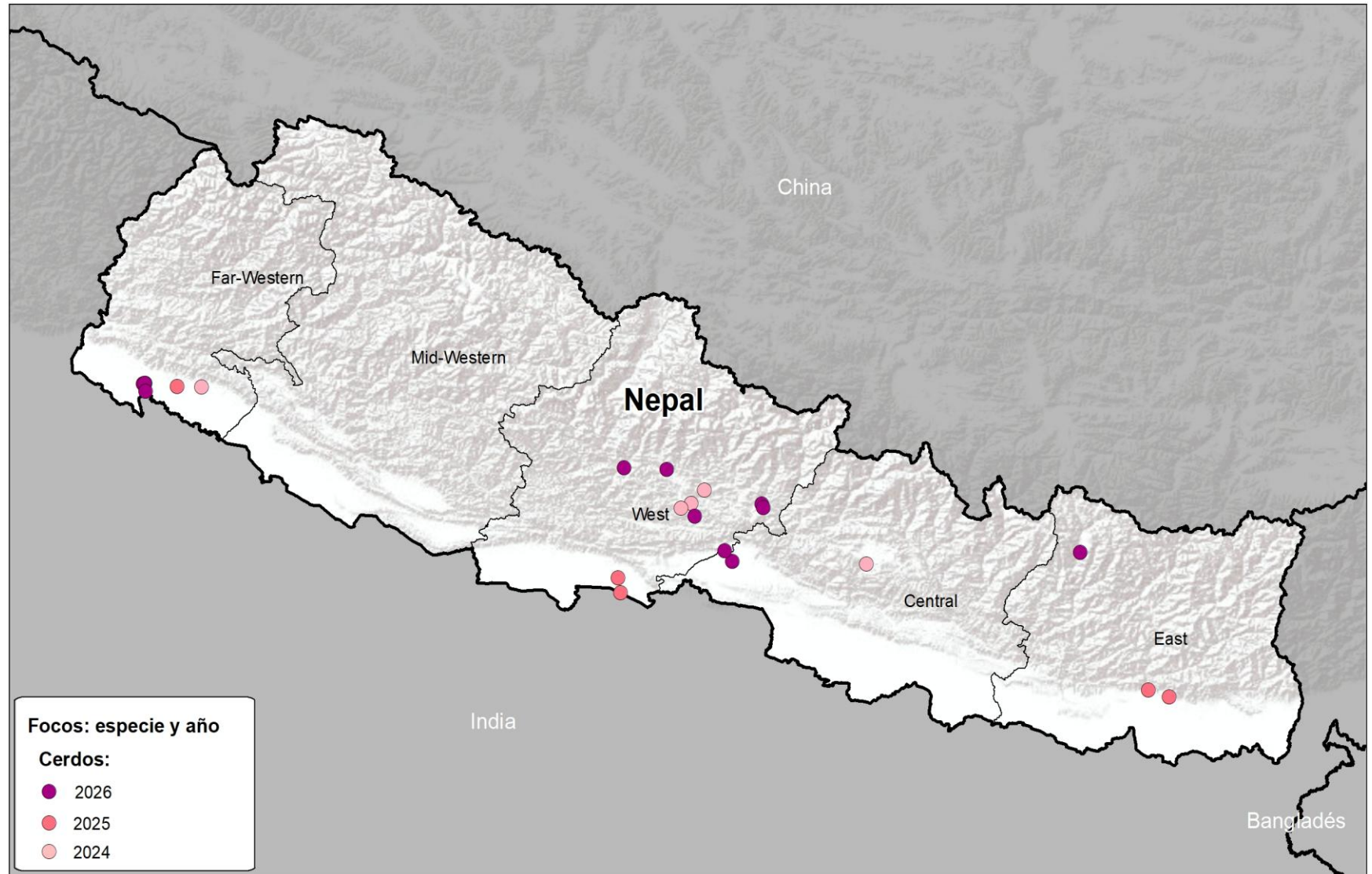
Evento epidemiológico en curso

62


Focos reportados ante la OMSA en 7 provincias

18,595 casos

Cronología de detecciones de PPA en Nepal



Nepal ocupa el 33° lugar entre los 62 países que han reportado focos de PPA ante la OMSA desde 2018, representando el 0.07% del total acumulado hasta el 2026 (87,948).

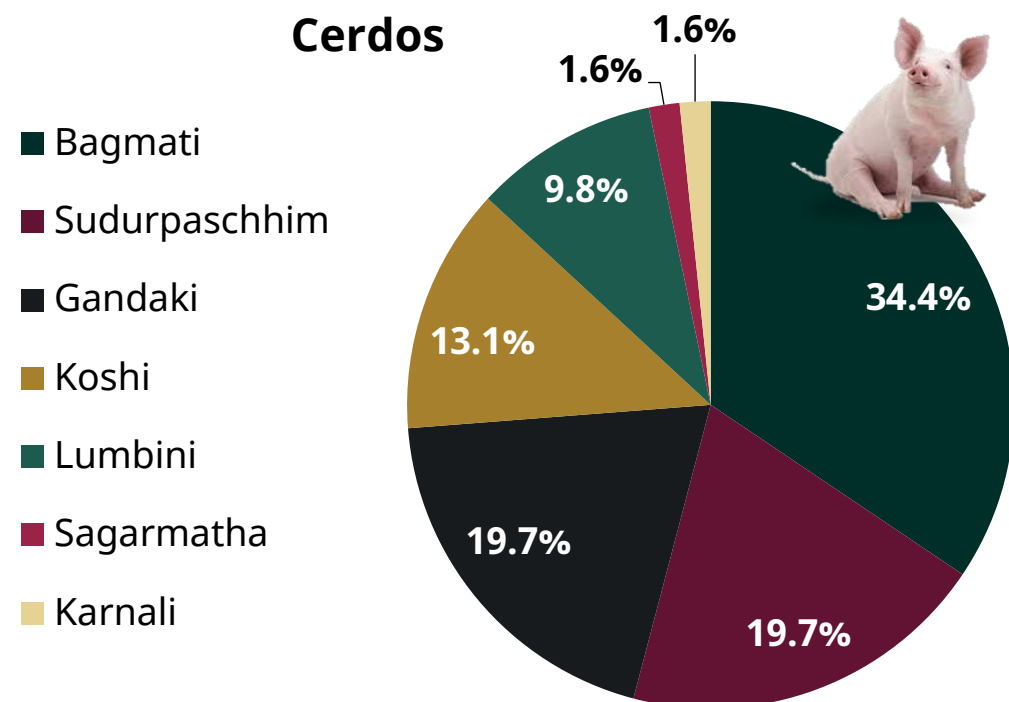


	Cerdos de explotación comercial	Jabalís	Total
Focos	61	1	62
% Focos	98.4%	1.6%	
Casos (enfermos)	18,594	1	18,595
% Casos	100.0%	0.0%	
Animales afectados	17,208	1	17,209
Muertos	17,208	1	17,209
Destruídos o sacrificados	-	-	-

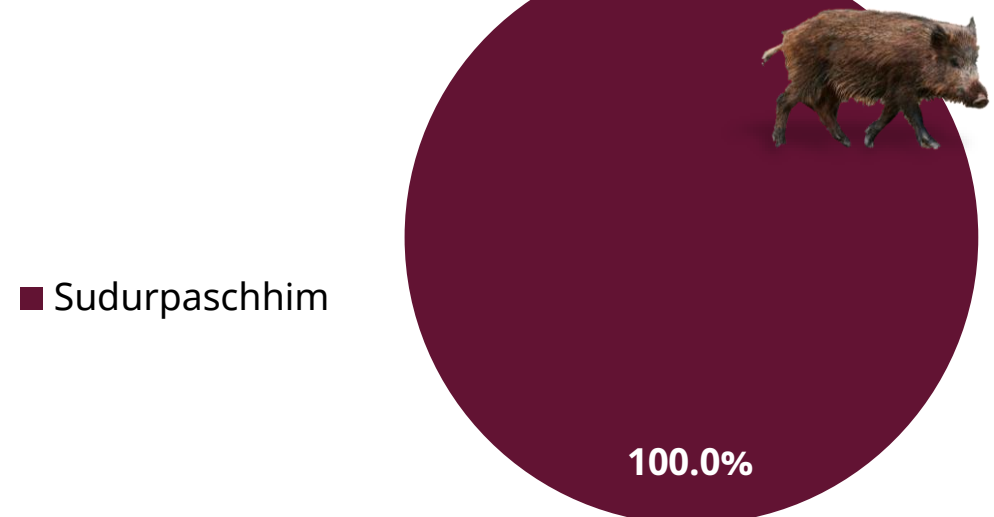


El 15 de marzo de 2026, el Ministerio de Agricultura y Desarrollo Ganadero de Nepal realizó el Informe de seguimiento número 33 ante la Organización Mundial de Sanidad Animal (OMSA), por el motivo de "Primera aparición en el país", debido a la presencia de 85 nuevos casos de PPA, en porcinos domésticos ubicados en dos comunidades (10 en Kaski_Pokhara y 75 en Parbat_Kushma) ambas de la provincia de Gandaki Pradesh. Al respecto, se mencionó que se han visto afectados cerdos de diferentes edades (de entre 5 meses y 6 años). Fuente: [WAHIS-OMSA/Gestión de eventos](https://www.wahis-omsa.org/Gestión-de-eventos)

Porcentaje de focos por provincia



Jabalís



Agricultura
Secretaría de Agricultura y Desarrollo Rural



SENASICA
SERVICIO NACIONAL DE SANIDAD, INOCUIDAD Y CALIDAD AGROALIMENTARIA

Nepal: situación económica y afectaciones monetarias de la PPA

54°

lugar
a nivel mundial en **inventario de porcinos**.

Inventario porcino 2022

1,504,624 cabezas

75 MDD

Fuentes: Elaborada con datos de FAOSTAT, 2024.

Exportaciones 2022

0 animales vivos (cabezas)

0 USD

0 toneladas de carne

0 USD

Fuentes: Elaborada con datos de FAOSTAT, 2024.

PIB nacional 2022 (nominal)

40,828 MDD

Fuentes: Banco Mundial, 2024.

Afectaciones por PPA (precios 2025)

17,208 cabezas

\$ 1,286,725 USD

Fuentes: Elaborada con datos de FAOSTAT, 2024.

77°

lugar
a nivel mundial en producción de **carne de porcino**.

Producción de carne de porcino 2022

36,059 toneladas

89 MDD

Fuentes: Elaborada con datos de FAOSTAT y Banco Mundial, 2024.

Importaciones 2022

0 animales vivos (cabezas)

0 USD

0 toneladas de carne

0 USD

Fuentes: Elaborada con datos de FAOSTAT, 2024.

PIB del sector primario 2022

8,599 MDD

Aportación al PIB nacional: 21.1%

Fuentes: Elaborada con datos de Banco Mundial, 2024.

IDH 2022

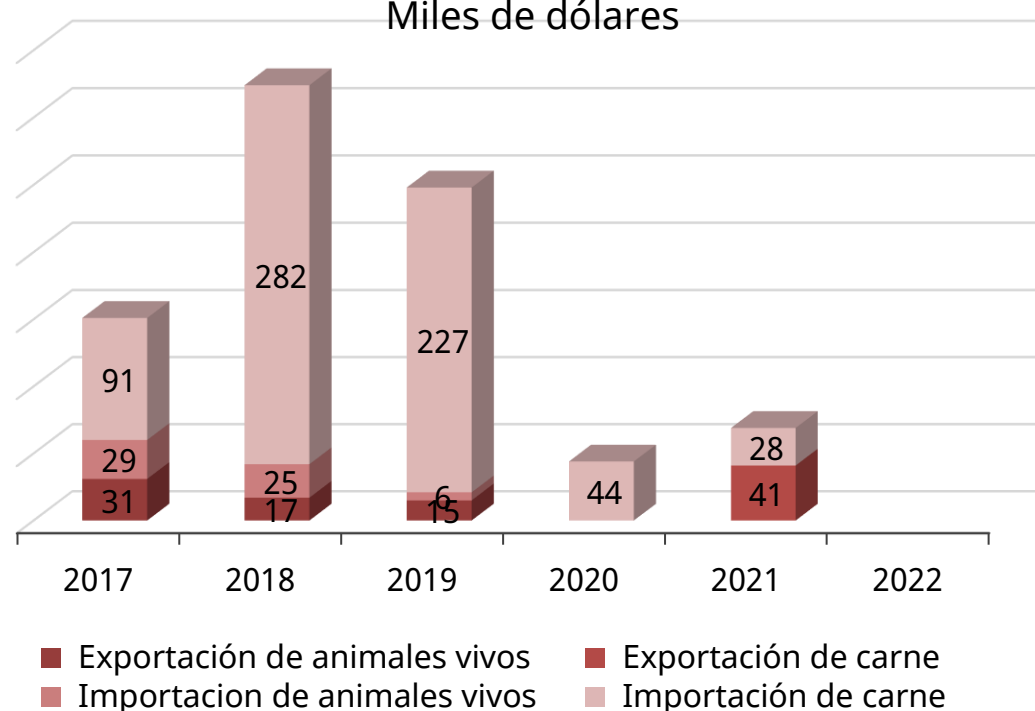
0.601 – Medio

Lugar 146°

Fuentes: PNUD, 2024.

Exportaciones e importaciones de Nepal con el mundo

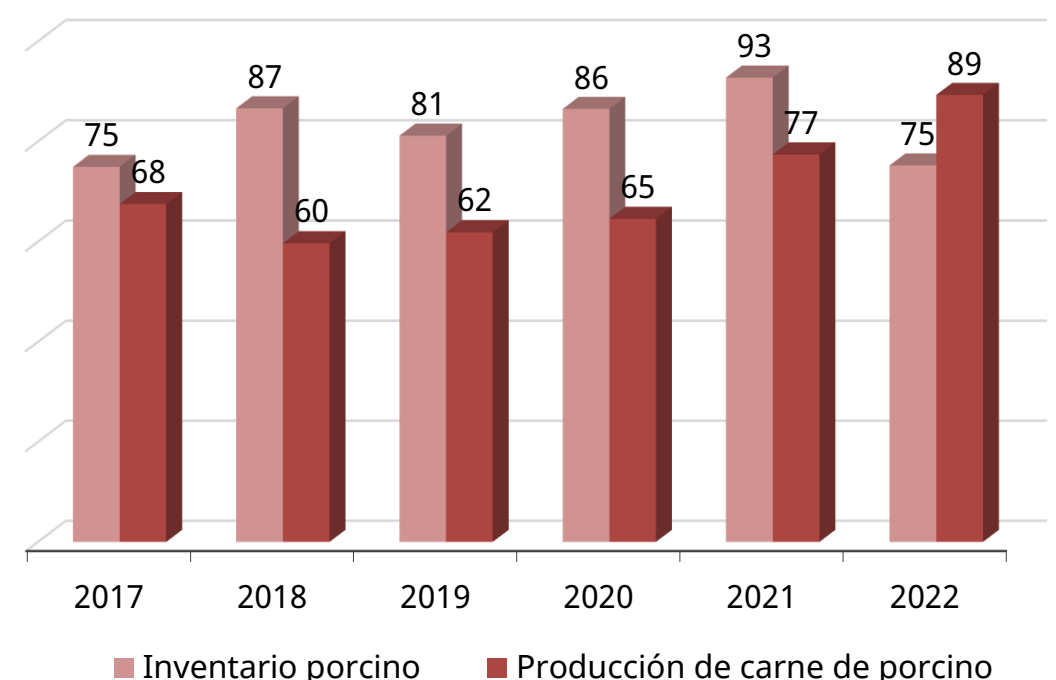
Miles de dólares



Fuentes: FAOSTAT, 2024.

Valor de inventario y producción de carne

Millones de dólares



Fuentes: FAOSTAT, 2024.

IDH: indicador que mide el nivel de desarrollo de cada país, atendiendo a variables como la esperanza de vida, la educación o el ingreso per cápita. Desarrollo humano **muy alto** niveles superiores al 0.80; **alto** entre 0.70 y 0.80; **medio** entre 0.50 y 0.70; y **bajo** valoración inferior a 0.55
MDD: Millones de dólares
USD: Dólar estadounidense



Agricultura
Secretaría de Agricultura
y Desarrollo Rural



SENASICA
SERVICIO NACIONAL DE SANIDAD,
INOCUIDAD Y CALIDAD AGROALIMENTARIA