


# Situación actual de la Peste Porcina Africana (PPA) en Estonia

Fecha de actualización: 19 de marzo de 2025



## Cronología de detecciones de PPA en Estonia



Primera aparición en el país  
**02 de septiembre de 2014**

Fecha de inicio del último foco reportado  
**24 de febrero de 2025**

**24 de febrero de 2025**

Evento epidemiológico en curso

**15**

Focos reportados ante la OMSA en 6 provincias

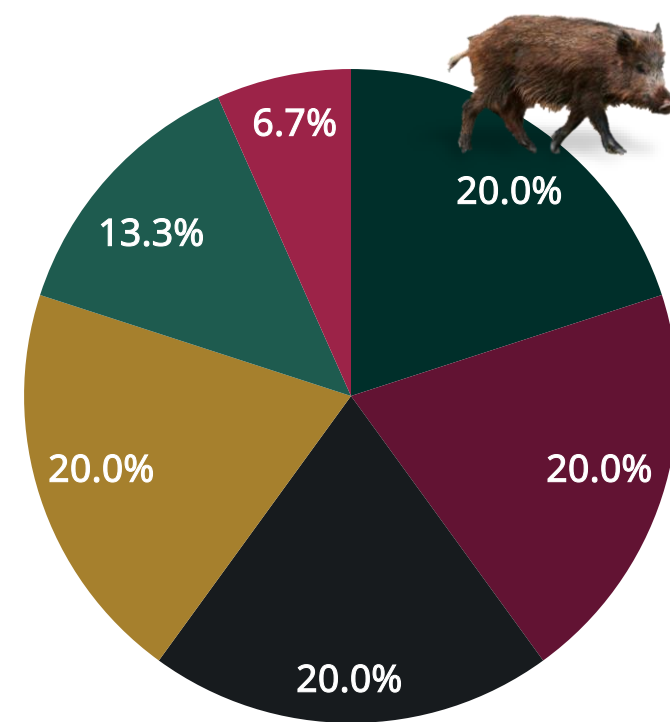
**24 casos**

**Estonia** ocupa el **46°** lugar entre los **57 países** que han reportado focos de PPA ante la OMSA desde 2018, representando el **0.02%** del total acumulado hasta el 2025 (**77,506 focos**).

## Porcentaje de focos por provincia

### Jabalís

- Võru
- Jõgeva
- Pärnu
- Põlva
- Viljandi
- Rapla



	Jabalís	Total
Focos	15	15
% Focos	100.0%	
Casos (enfermos)	24	24
% casos	100.0%	
Animales afectados	24	24
Muertos	15	15
Destruídos o sacrificados	9	9



El **4 de febrero de 2025**, el Ministerio de Asuntos Rurales de Estonia emitió una notificación a la Organización Mundial de Sanidad Animal (OMSA) debido a la **"recurrencia de una enfermedad erradicada"**, en relación con los primeros casos de PPA en 2025, este se reportó en jabalís del condado de Võru. Fuente: [Monitor Zoonosario 040225](#)

El **10 de febrero de 2025**, se reportó el informe de seguimiento N° 1 en el que se indicó de un nuevo caso de PPA, en un jabalís ubicado en la ciudad de Põlva. Fuente: [Monitor Zoonosario 100225](#)

El último informe semestral enviado a la OMSA (enero-junio de 2025), su estatus se reporta como **"enfermedad presente, limitada a zonas"** en animales silvestres. Fuente: [WAHIS-OMSA/Situación de la enfermedad](#)



**Agricultura**  
 Secretaría de Agricultura y Desarrollo Rural



**SENASICA**  
 SERVICIO NACIONAL DE SANIDAD, INOCUIDAD Y CALIDAD AGROALIMENTARIA

# Estonia: situación económica y afectaciones monetarias de la PPA

96°

lugar  
a nivel mundial en inventario de  
porcinos.

74°

lugar  
a nivel mundial en producción de carne de  
porcino.

## Inventario porcino 2023

274,960 cabezas

38 MDD

Fuentes: Elaborada con datos de FAOSTAT, 2025.

## Producción de carne de porcino 2023

39,470 toneladas

94 MDD

Fuentes: Elaborada con datos de FAOSTAT y Banco Mundial, 2025.

## Exportaciones 2023

69,641 animales vivos (cabezas)

59.7 MDD

5,196 toneladas de carne

15.3 MDD

Fuentes: Elaborada con datos de FAOSTAT, 2025.

## Importaciones 2023

2,066 animales vivos (cabezas)

3.7 MDD

8,509 toneladas de carne

27.0 MDD

Fuentes: Elaborada con datos de FAOSTAT, 2025.

## PIB nacional 2023 (nominal)

41,291 MDD

Fuentes: Banco Mundial, 2025.

## PIB del sector primario 2023

796 MDD

Aportación al PIB nacional: 1.9%

Fuentes: Elaborada con datos de Banco Mundial, 2025.

## Afectaciones por PPA (precios 2025)

Las afectaciones reportadas corresponden a jabalís, por lo cual no es una cifra estimable de impacto económico.

Fuentes: Elaborada con datos de FAOSTAT, 2025.

## IDH 2023

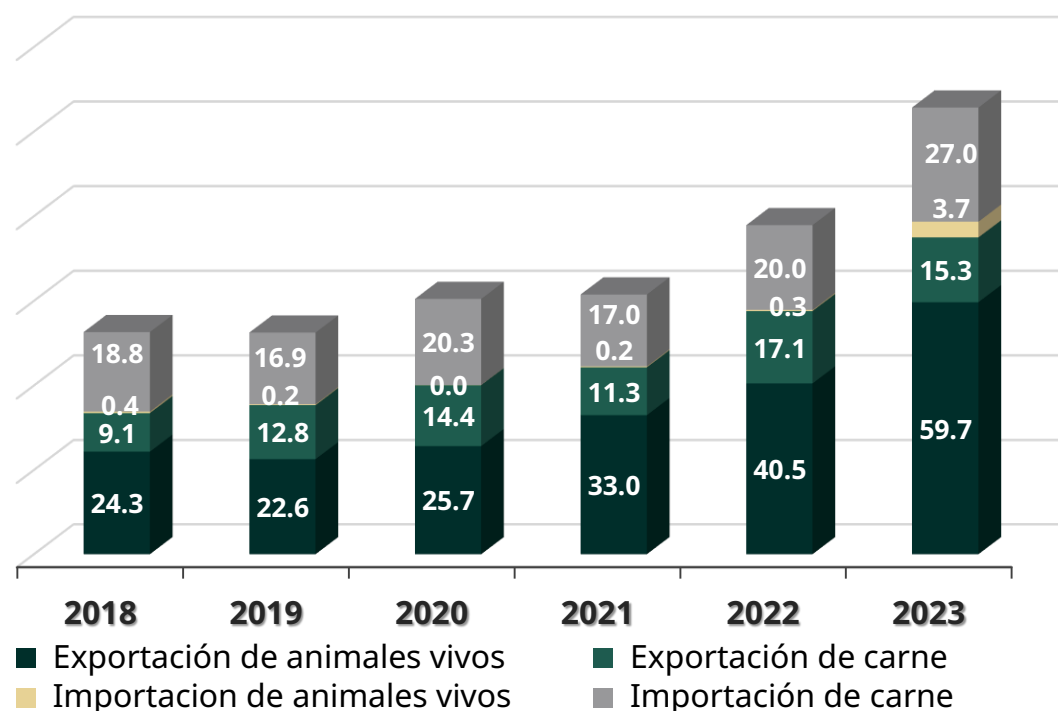
0.899 – Muy alto

Lugar 31°

Fuentes: PNUD, 2025.

### Exportaciones e importaciones de Estonia con el mundo

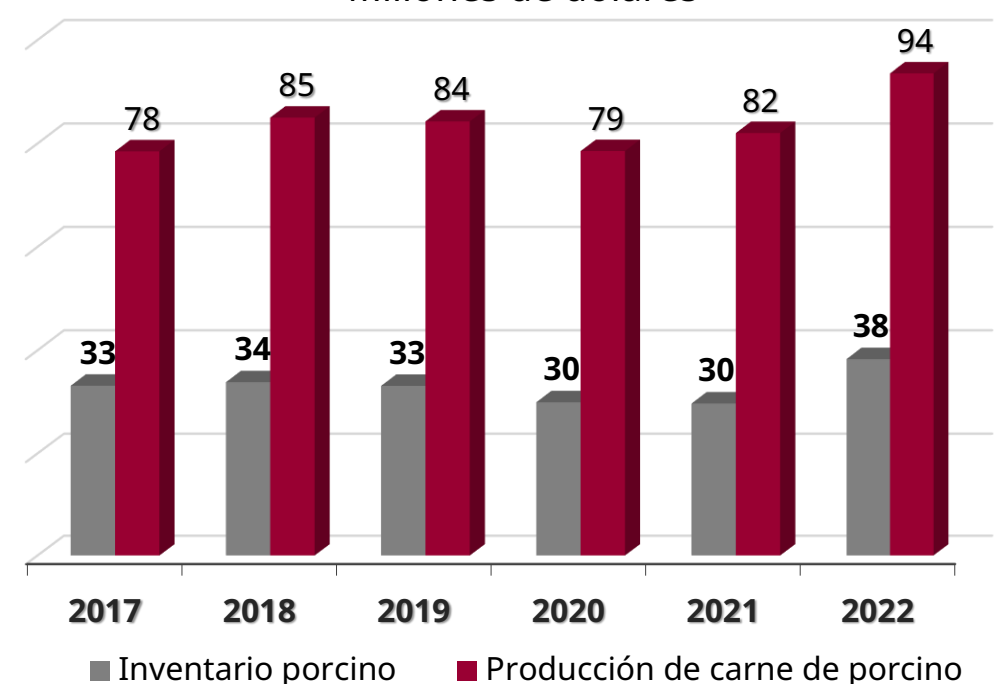
Millones de dólares



Fuentes: FAOSTAT, 2024.

### Valor de inventario y producción de carne

Millones de dólares



Fuentes: FAOSTAT, 2024.

IDH: indicador que mide el nivel de desarrollo de cada país, atendiendo a variables como la esperanza de vida, la educación o el ingreso per cápita. Desarrollo humano **muy alto** niveles superiores al 0.80; **alto** entre 0.70 y 0.80; **medio** entre 0.50 y 0.70; y **bajo** valoración inferior a 0.55

MDD: Millones de dólares

USD: Dólar estadounidense



**Agricultura**  
Secretaría de Agricultura  
y Desarrollo Rural



**SENASICA**  
SERVICIO NACIONAL DE SANIDAD,  
INOCUIDAD Y CALIDAD AGROALIMENTARIA