

Situación actual de la Peste Porcina Africana (PPA) en Zimbabwe 2019 - 2024



**Primera aparición en el país:
Marzo de 1992**

8 Focos reportados ante la OMSA en dos provincias

595 casos

35º lugar
En número de focos de PPA reportados desde 2018

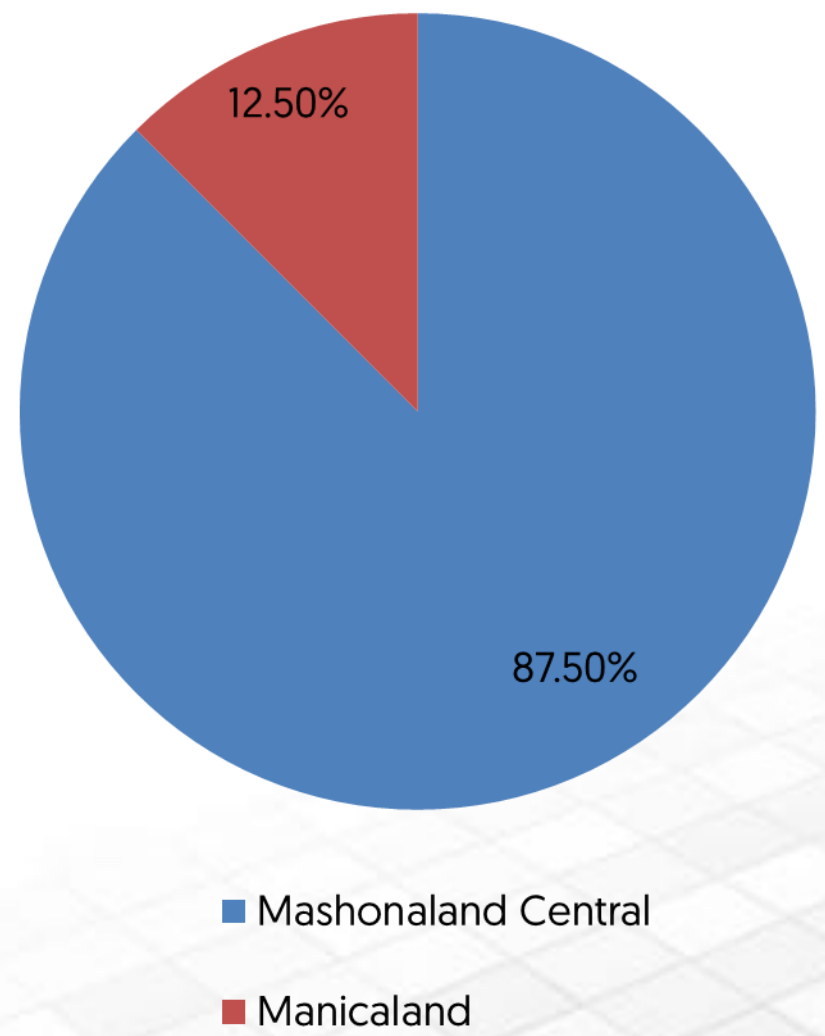
32º lugar
En población de cerdos afectados por PPA desde 2018



Última actualización: 23 de octubre de 2024.
El 100% de los focos se presentaron en cerdos de traspatio, actualmente no hay focos activos. No se han registrado casos en jabalís.
La población total afectada fue de 595 animales, los cuales murieron por la enfermedad.
Zimbabwe cuenta con el 0.02% de la suma del total de focos por los países afectados en el periodo 2018-2024.
La fecha de inicio del último foco reportado ante la OMSA fue el 05 de septiembre de 2019.

Porcentaje de focos por provincia

Cerdos



El último evento reportado por Zimbabwe fue cerrado el 20 de febrero de 2020, a partir de entonces no se han registrado nuevos eventos y se mantiene el estatus de "enfermedad presente limitada a zonas" en animales domésticos, ante la OMSA desde 2019.



Agricultura
Secretaría de Agricultura y Desarrollo Rural



SENASICA
SERVICIO NACIONAL DE SANIDAD, INOCUIDAD Y CALIDAD AGROALIMENTARIA

Zimbabue: situación económica y afectaciones monetarias de la PPA

98° lugar
a nivel mundial en inventario de
porcinos.

100° lugar
a nivel mundial en producción de carne de
porcino.

Inventario porcino 2022

237,493 cabezas

21 MDD

Fuentes: Elaborada con datos de FAOSTAT, 2024.

Producción de carne de porcino 2022

10,806 toneladas

17 MDD

Fuentes: Elaborada con datos de FAOSTAT y Banco Mundial, 2024.

Exportaciones 2022

0 animales vivos (cabezas)

0 USD

0 toneladas de carne

0 USD

Fuentes: Elaborada con datos de FAOSTAT, 2024.

Importaciones 2022

266 animales vivos (cabezas)

574 Mil dólares

520 toneladas de carne

1,464 Mil dólares

Fuentes: Elaborada con datos de FAOSTAT, 2024.

PIB nacional 2022 (nominal)

27,367 MDD

Fuentes: Banco Mundial, 2024.

PIB del sector primario 2022

1,968 MDD

Aportación al PIB nacional: 7.2%

Fuentes: Elaborada con datos de Banco Mundial, 2024.

Afectaciones por PPA (precios 2024)

595 cabezas

\$ 55,691 USD

Fuentes: Elaborada con datos de FAOSTAT, 2024.

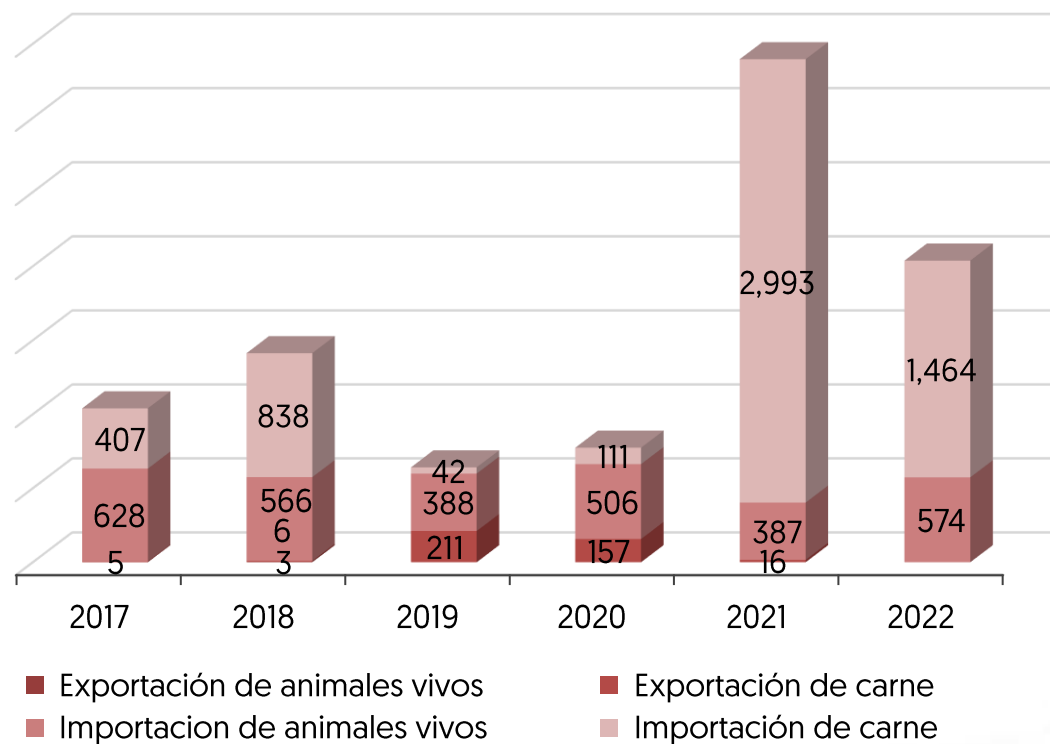
IDH 2022

0.550 – Medio

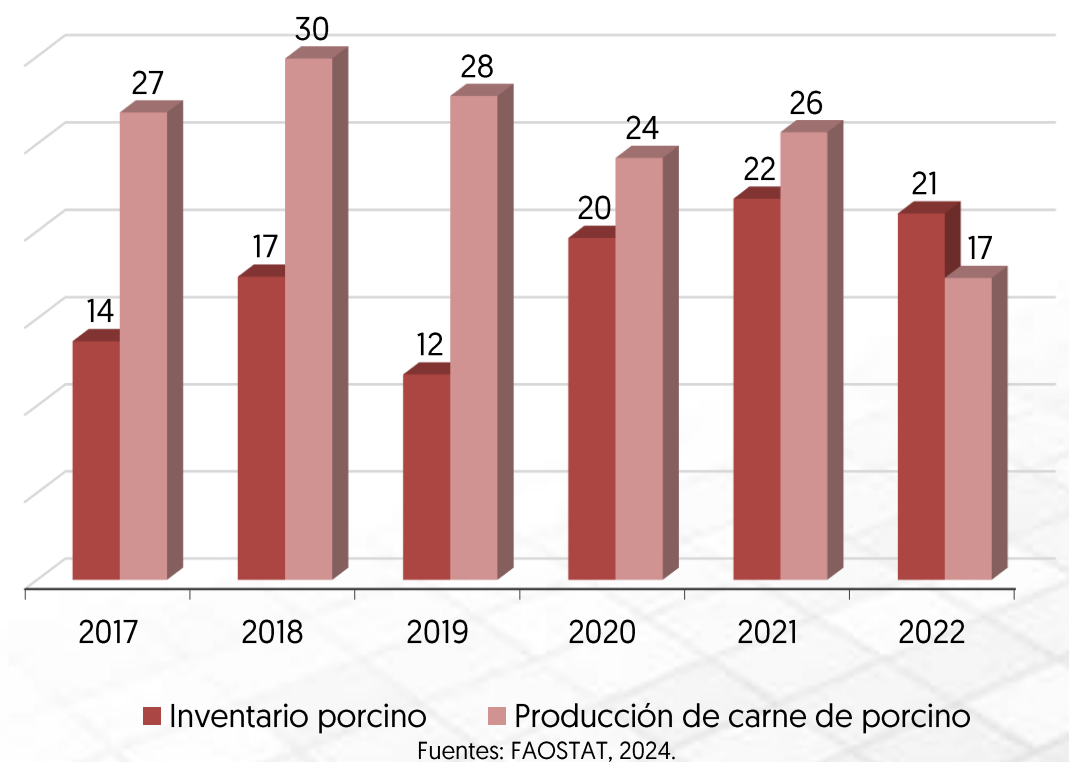
Lugar 160°

Fuentes: PNUD, 2024.

Exportaciones e importaciones de Zimbabue con el mundo Miles de dólares



Valor de inventario y producción de carne Millones de dólares



IDH: indicador que mide el nivel de desarrollo de cada país, atendiendo a variables como la esperanza de vida, la educación o el ingreso per cápita. Desarrollo humano **muy alto** niveles superiores al 0.80; **alto** entre 0.70 y 0.80; **medio** entre 0.50 y 0.70; y **bajo** valoración inferior a 0.55
MDD: Millones de dólares
USD: Dólar estadounidense



Agricultura
Secretaría de Agricultura
y Desarrollo Rural



SENASICA
SERVICIO NACIONAL DE SANIDAD,
INOCUIDAD Y CALIDAD AGROALIMENTARIA