

Situación actual de la Peste Porcina Africana (PPA) en Zimbabwe 2019 - 2024



Primera aparición en el país:
Marzo de 1992

8 Focos reportados ante la OMSA en dos provincias

595 casos

39° lugar
En número de focos de PPA registrados desde 2018.

39° lugar
En población porcina afectada por PPA desde 2018

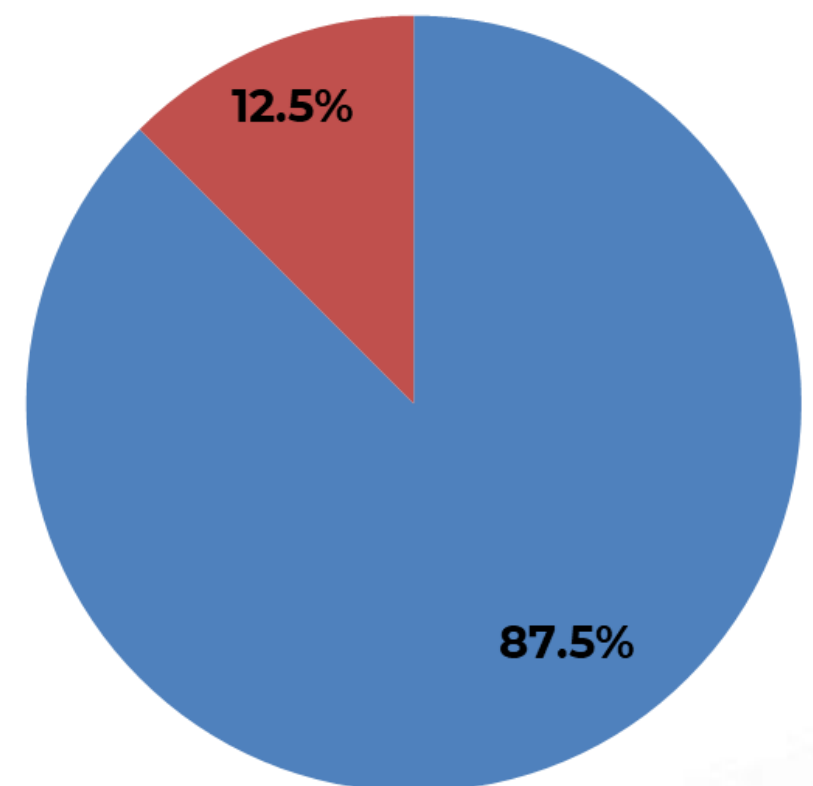
Cronología de detecciones de PPA en Zimbabwe



Porcentaje de focos por provincia

Cerdos

- Mashonaland Central
- Manicaland



Última actualización: **21 de febrero de 2024**

El **100% de los focos** se presentaron en **cerdos de traspatio**, actualmente **no hay focos activos**. No se han registrado casos en jabalís.

La **población total afectada** fue de **595 animales**, los cuales **murieron por la enfermedad**.

Zimbabwe cuenta con el **0.02%** de la suma **del total de focos** por los países afectados en el periodo 2018-2024.

La fecha de inicio del **último foco** reportado ante la OMSA fue el **05 de septiembre de 2019**.



El último evento reportado por Zimbabwe fue **cerrado el 20 de febrero de 2020**, a partir de entonces no se han registrado nuevos eventos, sin embargo, se mantiene el estatus de **"enfermedad presente limitada a zonas"** en animales domésticos, ante la OMSA desde 2019.



"ESTE PROGRAMA ES PÚBLICO, AJENO A CUALQUIER PARTIDO POLÍTICO. QUEDA PROHIBIDO EL USO PARA FINES DISTINTOS A LOS ESTABLECIDOS EN EL PROGRAMA"



GOBIERNO DE
MÉXICO

AGRICULTURA
SECRETARÍA DE AGRICULTURA Y DESARROLLO RURAL



SENASICA
SERVICIO NACIONAL DE SANIDAD,
INOCUIDAD Y CALIDAD AGROALIMENTARIA

95° lugar
a nivel mundial en **inventario**
de porcinos.

101° lugar
a nivel mundial en producción de
carne de porcinos.

Inventario porcino 2021

273,849 cabezas

41 MDD

Fuentes: Elaborada con datos de FAOSTAT, 2023.

Exportaciones 2021

0 animales vivos (cabezas)

0 USD

4 toneladas de carne

16 Mil dólares

Fuentes: Elaborada con datos de FAOSTAT, 2023.

PIB nacional 2021 (nominal)

28,371 MDD

Fuentes: Banco Mundial, 2023.

Afectaciones por PPA (precios 2023)

595 cabeza

\$ 56,292 USD

Fuentes: Elaborada con datos de FAOSTAT, 2023.

Producción de carne de porcino 2021

10,778 toneladas

17 MDD

Aportación al PIB del sector primario: 0.7%

Fuentes: Elaborada con datos de FAOSTAT y Banco Mundial, 2023.

Importaciones 2021

120 animales vivos (cabezas)

387 Mil dólares

858 toneladas de carne

2.99 MDD

Fuentes: Elaborada con datos de FAOSTAT, 2023.

PIB del sector primario 2021

2,511 MDD

Aportación al PIB nacional: 8.8%

Fuentes: Elaborada con datos de Banco Mundial, 2023.

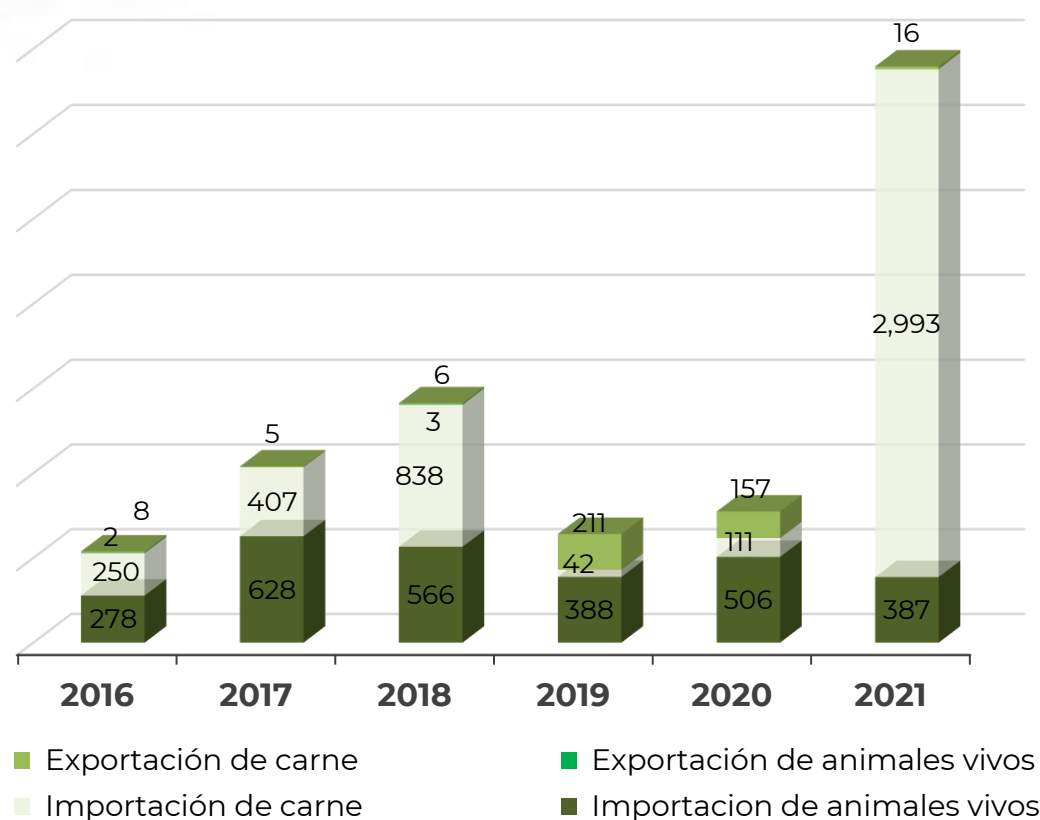
IDH 2021

0.593 – Medio

Lugar 147°

Fuentes: PNUD, 2023.

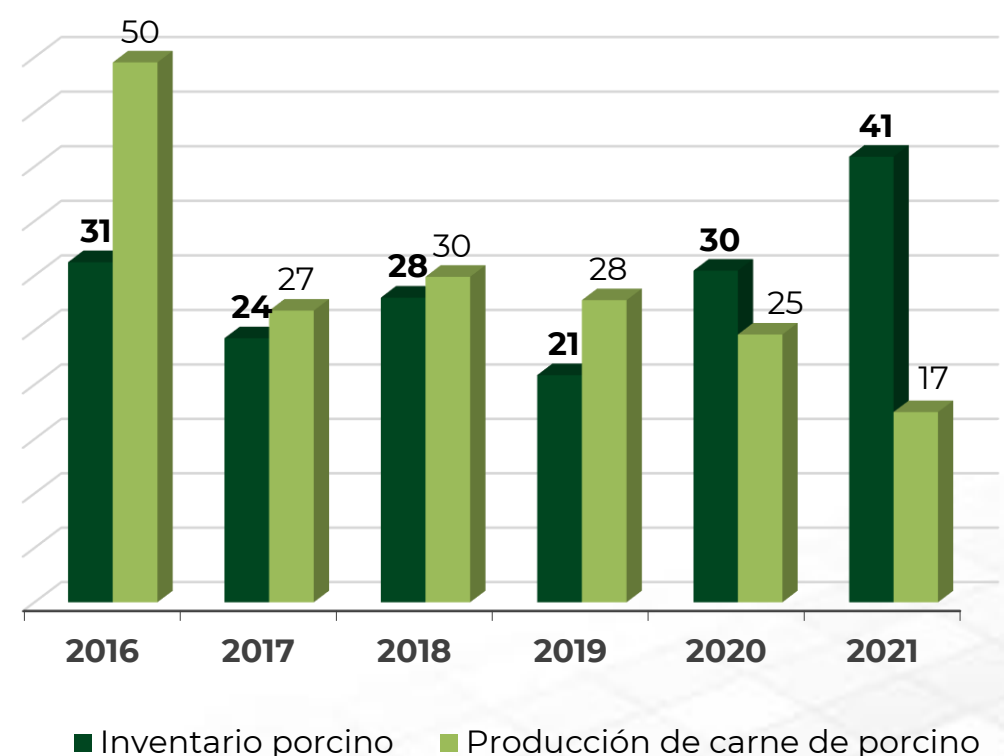
Exportaciones e importaciones de Zimbabue con el mundo
Miles de dólares



Fuentes: FAOSTAT, 2023.

IDH: indicador que mide el nivel de desarrollo de cada país, atendiendo a variables como la esperanza de vida, la educación o el ingreso per cápita. Desarrollo humano **muy alto** niveles superiores al 0.80; **alto** entre 0.70 y 0.80; **medio** entre 0.50 y 0.70; y **bajo** valoración inferior a 0.55
MDD: Millones de dólares
USD: Dólar estadounidense

Valor de inventario y producción de carne
Millones de dólares



Fuentes: FAOSTAT, 2023.

"ESTE PROGRAMA ES PÚBLICO, AJENO A CUALQUIER PARTIDO POLÍTICO. QUEDA PROHIBIDO EL USO PARA FINES DISTINTOS A LOS ESTABLECIDOS EN EL PROGRAMA"



GOBIERNO DE
MÉXICO

AGRICULTURA
SECRETARÍA DE AGRICULTURA Y DESARROLLO RURAL



SENASICA
SERVICIO NACIONAL DE SANIDAD,
INOCUIDAD Y CALIDAD AGROALIMENTARIA