

Situación actual de la Peste Porcina Africana (PPA) en Zambia 2020-2024



Primera aparición en el país:
1979

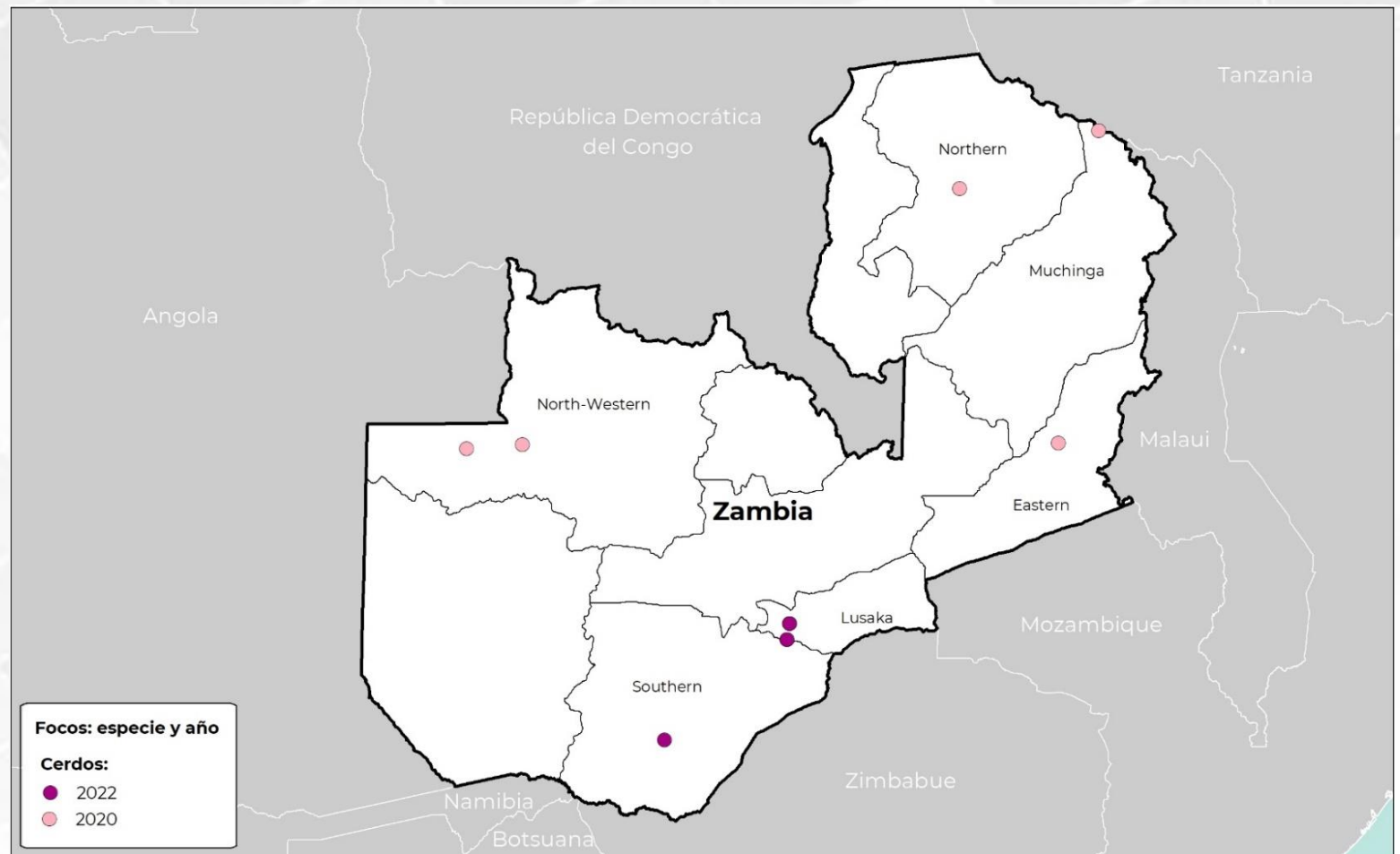
8 Focos reportados ante la OMSA en tres provincias

4,297 casos

43° lugar
En número de focos de PPA reportados desde 2018

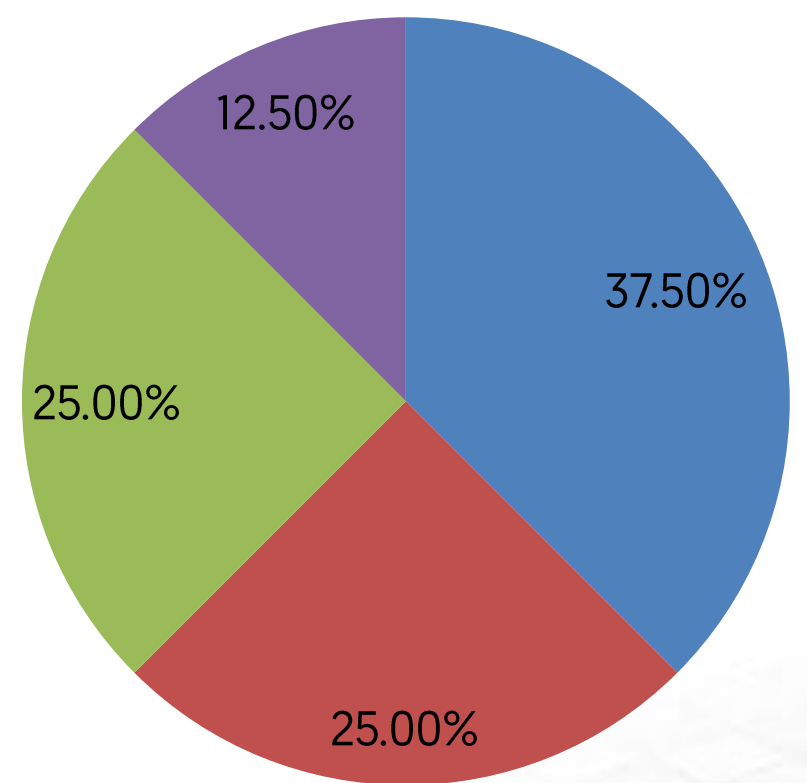
31° lugar
En población de cerdos afectados por PPA desde 2018

Cronología de detecciones de PPA en Zambia



Porcentaje de focos por provincia

Cerdos



■ Northern ■ Lusaka
■ North-Western ■ Southern

Última actualización: 23 de octubre de 2024.

El total de focos se ha resuelto; el 25.0% (2) se presentó en cerdos de explotación comercial y el 75.0% en cerdos de producción. No se han registrado casos en jabalís.

La población total afectada fue de 2,961 animales, de los cuales 2,946 cerdos murieron y 15 fueron eliminados.

Zambia cuenta con el 0.01% de la suma del total de focos por los países afectados en el período 2018- 2024.

La fecha de inicio del último foco reportado ante la OMSA fue el 06 de septiembre de 2022



El último evento reportado por Zambia fue cerrado 12 de diciembre de 2022; a partir de entonces no se han registrado nuevos eventos o focos y se mantiene el estatus de "enfermedad presente limitada a zonas" en animales domésticos y silvestres, ante la OMSA desde 2014.



Agricultura
Secretaría de Agricultura
y Desarrollo Rural



SENASICA
SERVICIO NACIONAL DE SANIDAD,
INOCUIDAD Y CALIDAD AGROALIMENTARIA

Zambia: situación económica y afectaciones monetarias de la PPA

61° lugar
a nivel mundial en inventario de
porcinos.

85° lugar
a nivel mundial en producción de carne de
porcino.

Inventario porcino 2022

1,160,842 cabezas

103 MDD

Fuentes: Elaborada con datos de FAOSTAT, 2024.

Producción de carne de porcino 2022

24,249 toneladas

39 MDD

Fuentes: Elaborada con datos de FAOSTAT y Banco Mundial, 2024.

Exportaciones 2022

118 animales vivos (cabezas)

61 Mil dólares

689 toneladas de carne

1.5 MDD

Fuentes: Elaborada con datos de FAOSTAT, 2024.

Importaciones 2022

19 animales vivos (cabezas)

40 Mil dólares

880 toneladas de carne

1.8 MDD

Fuentes: Elaborada con datos de FAOSTAT, 2024.

PIB nacional 2022 (nominal)

29,164 MDD

Fuentes: Banco Mundial, 2024.

PIB del sector primario 2022

902 MDD

Aportación al PIB nacional: 3.1%

Fuentes: Elaborada con datos de Banco Mundial, 2024.

Afectaciones por PPA (precios 2024)

2,961 cabezas

\$ 277,142 USD

Fuentes: Elaborada con datos de FAOSTAT, 2024.

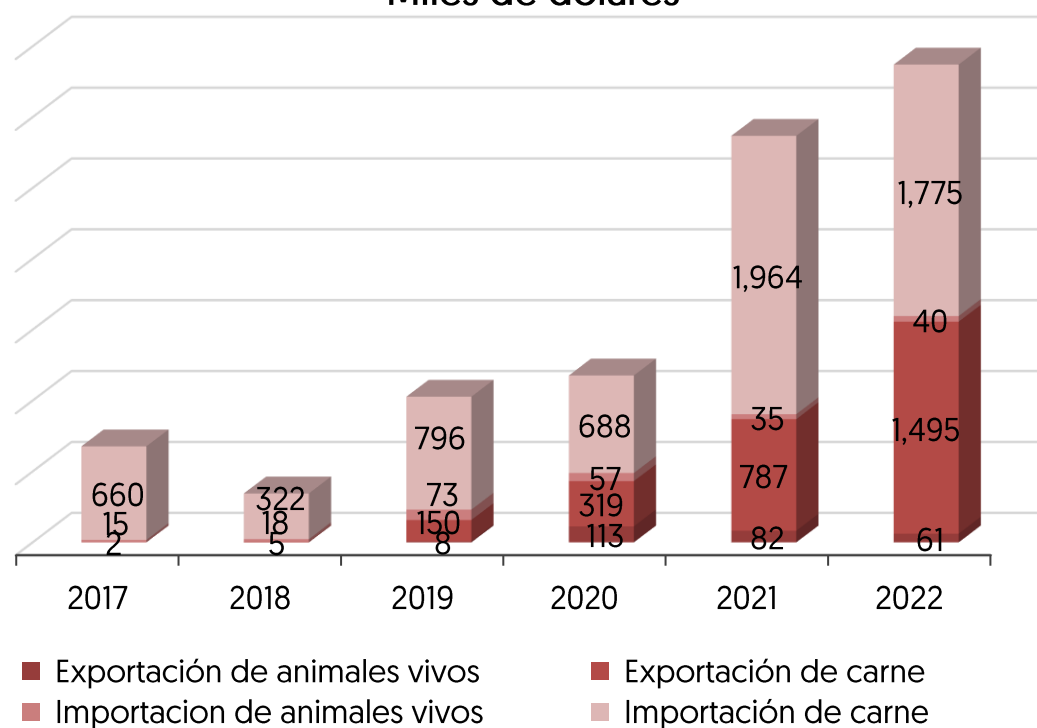
IDH 2022

0.569 – Medio

Lugar 153°

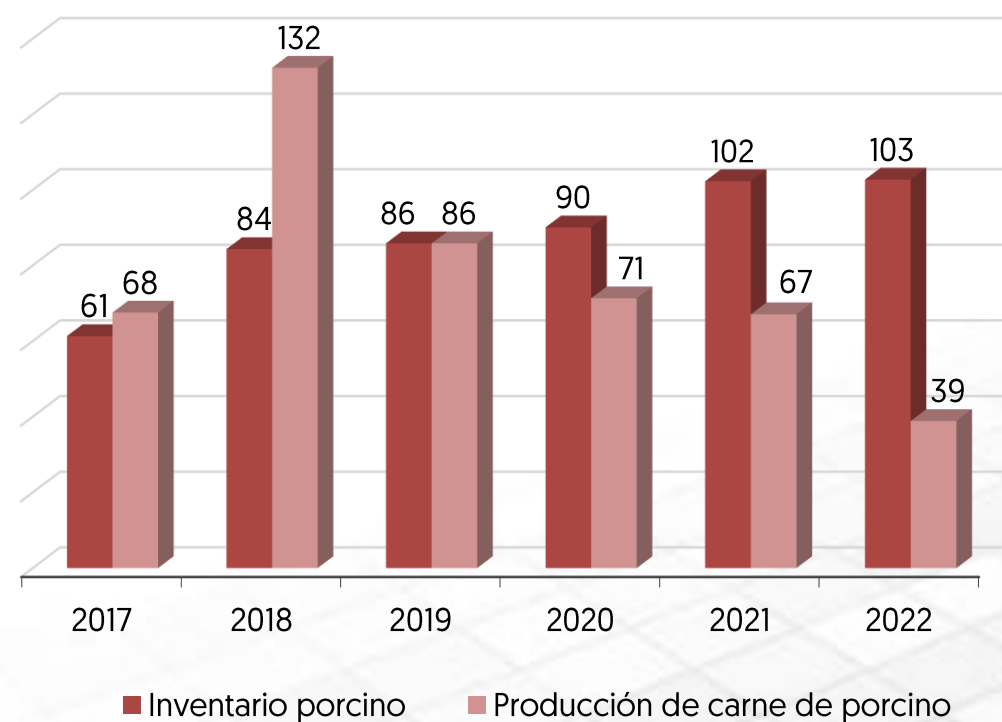
Fuentes: PNUD, 2024.

Exportaciones e importaciones de Zambia con el mundo Miles de dólares



Fuentes: FAOSTAT, 2024.

Valor de inventario y producción de carne Millones de dólares



Fuentes: FAOSTAT, 2024.

IDH: indicador que mide el nivel de desarrollo de cada país, atendiendo a variables como la esperanza de vida, la educación o el ingreso per cápita. Desarrollo humano **muy alto** niveles superiores al 0.80; **alto** entre 0.70 y 0.80; **medio** entre 0.50 y 0.70; y **bajo** valoración inferior a 0.55
MDD: Millones de dólares
USD: Dólar estadounidense



Agricultura
Secretaría de Agricultura
y Desarrollo Rural



SENASICA
SERVICIO NACIONAL DE SANIDAD,
INOCUIDAD Y CALIDAD AGROALIMENTARIA