

## Situación actual de la Peste Porcina Africana (PPA) en Zambia 2020-2024



Primera aparición en el país:

1979

8

Focos reportados ante la OMSA en tres provincias

4,297 casos

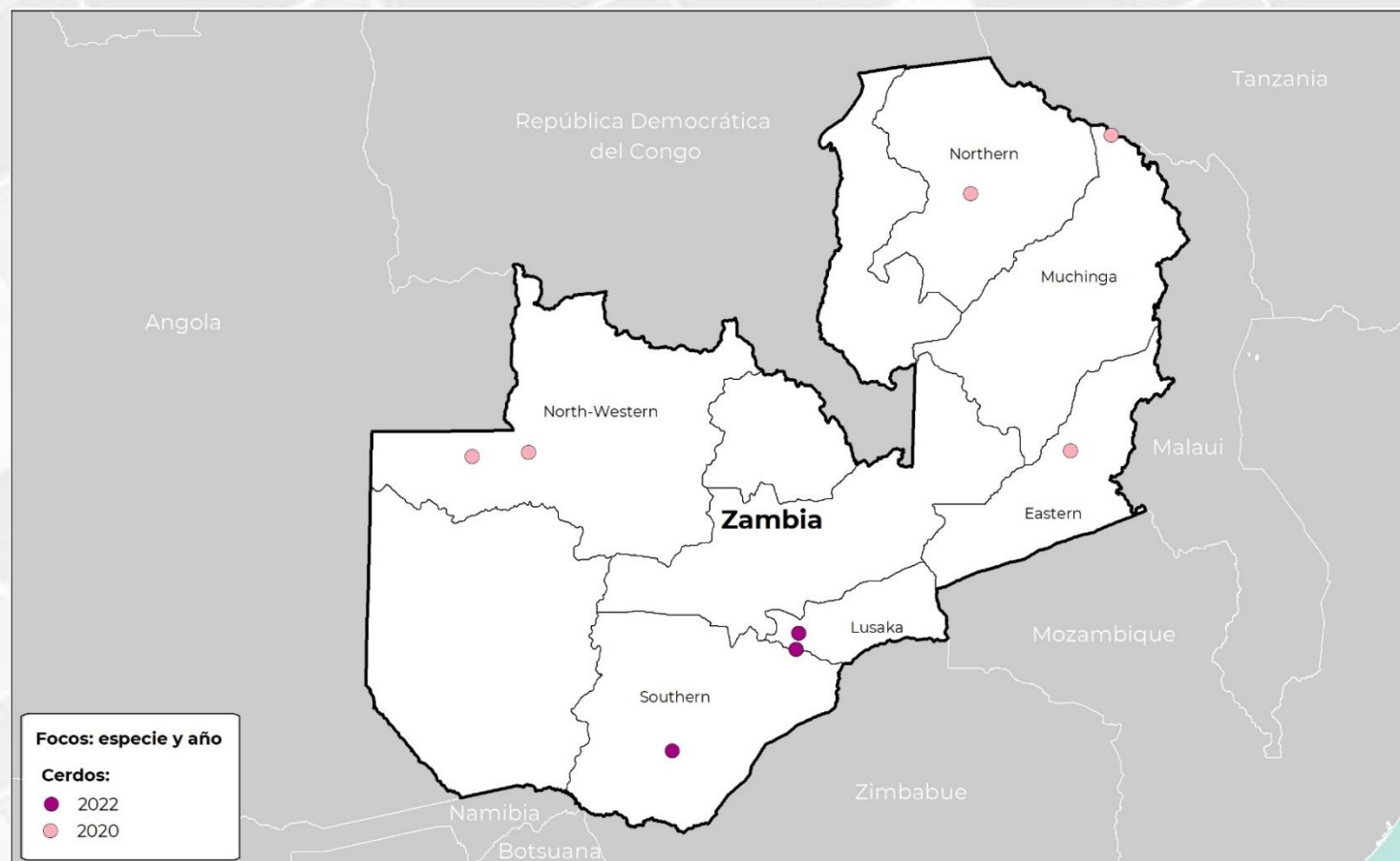
39<sup>o</sup>

lugar  
En número de  
focos de PPA  
registrados desde  
2018.

28<sup>o</sup>

lugar  
En población  
porcina afectada  
por PPA desde  
2018

### Cronología de detecciones de PPA en Zambia



### Porcentaje de focos por provincia

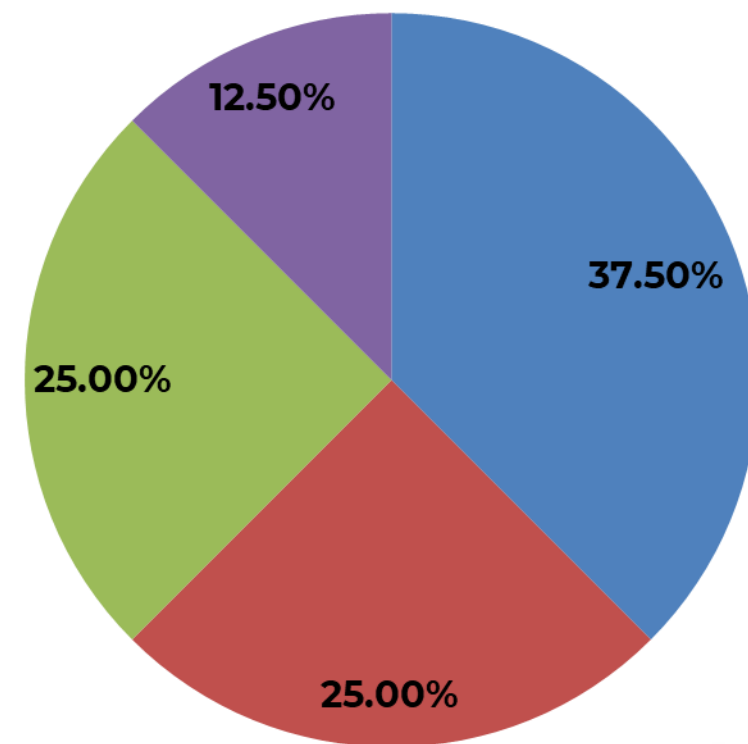
#### Cerdos

■ Northern

■ Lusaka

■ North-Western

■ Southern



Última actualización: 21 de febrero de 2024

El **total de focos se ha resuelto**; el **25.0% (2)** se presentó en cerdos de explotación comercial y el **75.0% en cerdos de producción**. No se han registrado casos en jabalís.

La **población total afectada** fue de **2,961 animales**, de los cuales **2,946 cerdos murieron** y **15 fueron eliminados**.

Zambia cuenta con el **0.01%** de la suma del **total de focos** por los países afectados en el período 2018- 2024.

La fecha de inicio del **último foco** reportado ante la OMSA fue el **06 de septiembre de 2022**



El **último evento** reportado por Zambia **fue cerrado 12 de diciembre de 2022**, a partir de entonces no se han registrado nuevos eventos o focos y se mantiene el estatus de **"enfermedad presente limitada a zonas"** en animales domésticos y silvestres, ante la OMSA desde 2014.



"ESTE PROGRAMA ES PÚBLICO, AJENO A CUALQUIER PARTIDO POLÍTICO. QUEDA PROHIBIDO EL USO PARA FINES DISTINTOS A LOS ESTABLECIDOS EN EL PROGRAMA"



GOBIERNO DE  
MÉXICO

AGRICULTURA  
SECRETARÍA DE AGRICULTURA Y DESARROLLO RURAL



SENASICA  
SERVICIO NACIONAL DE SANIDAD,  
INOCUIDAD Y CALIDAD AGROALIMENTARIA

## Zambia: situación económica y afectaciones monetarias de la PPA

**61°** lugar  
a nivel mundial en **inventario**  
de porcinos.

**77°** lugar  
a nivel mundial en producción de  
carne de porcinos.

### Inventario porcino 2021

1,286,469 cabezas

192 MDD

Fuentes: Elaborada con datos de FAOSTAT, 2023.

### Exportaciones 2021

307 animales vivos (cabezas)

82 Mil dólares

450 toneladas de carne

787 Mil dólares

Fuentes: Elaborada con datos de FAOSTAT, 2023.

### PIB nacional 2021 (nominal)

22,148 MDD

Fuentes: Banco Mundial, 2023.

### Afectaciones por PPA (precios 2023)

2,961 cabeza

\$ 280,137 USD

Fuentes: Elaborada con datos de FAOSTAT, 2023.

### Producción de carne de porcino 2021

35,724 toneladas

58 MDD

Aportación al PIB del sector primario: 3.4%

Fuentes: Elaborada con datos de FAOSTAT y Banco Mundial, 2023.

### Importaciones 2021

10 animales vivos (cabezas)

35 Mil dólares

1,173 toneladas de carne

1.96 MDD

Fuentes: Elaborada con datos de FAOSTAT, 2023.

### PIB del sector primario 2021

752 MDD

Aportación al PIB nacional: 7.7%

Fuentes: Elaborada con datos de Banco Mundial, 2023.

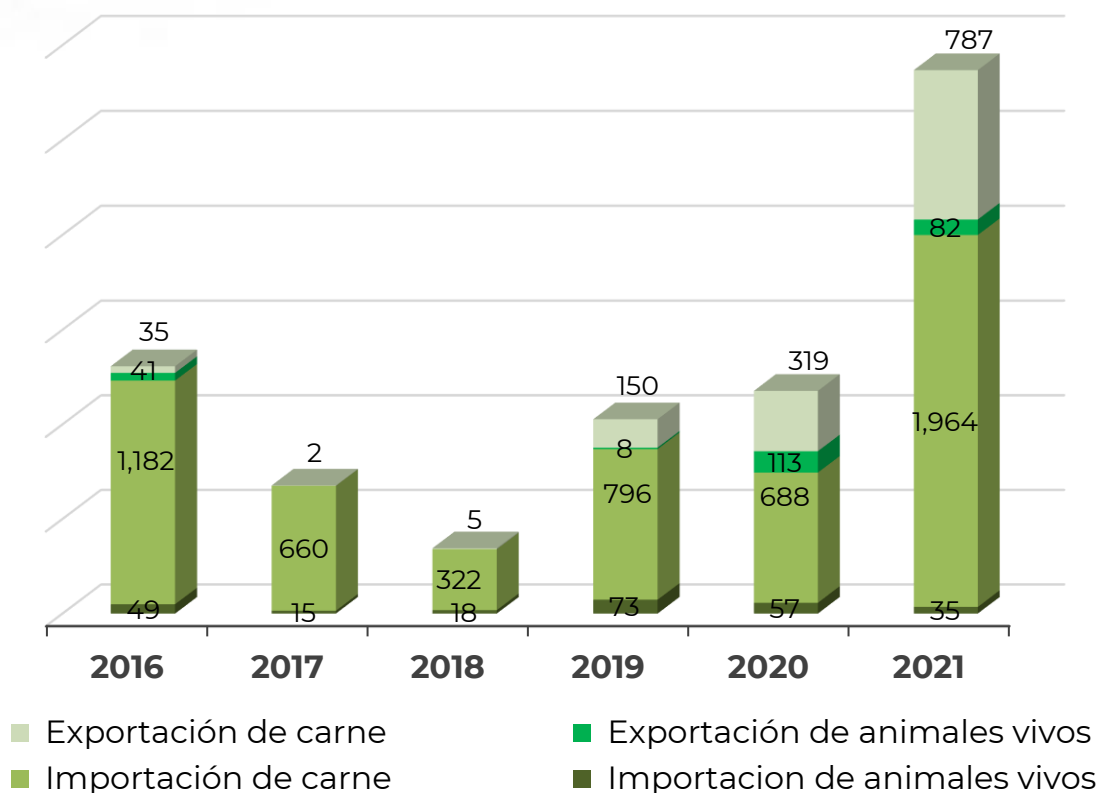
### IDH 2021

0.565 – Medio

Lugar 154°

Fuentes: PNUD, 2023.

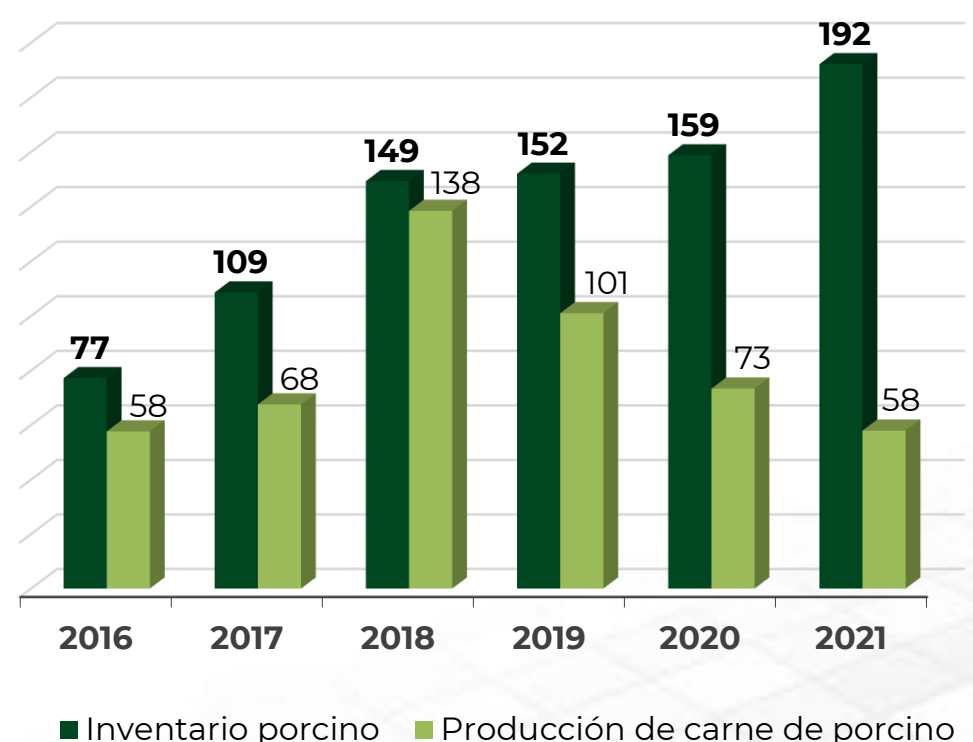
Exportaciones e importaciones de Zambia con el mundo  
Miles de dólares



Fuentes: FAOSTAT, 2023.

**IDH:** indicador que mide el nivel de desarrollo de cada país, atendiendo a variables como la esperanza de vida, la educación o el ingreso per cápita. Desarrollo humano  **muy alto**  niveles superiores al 0.80;  **alto**  entre 0.70 y 0.80;  **medio**  entre 0.50 y 0.70; y  **bajo**  valoración inferior a 0.55  
**MDD:** Millones de dólares  
**USD:** Dólar estadounidense

Valor de inventario y producción de carne  
Millones de dólares



Fuentes: FAOSTAT, 2023.

"ESTE PROGRAMA ES PÚBLICO, AJENO A CUALQUIER PARTIDO POLÍTICO. QUEDA PROHIBIDO EL USO PARA FINES DISTINTOS A LOS ESTABLECIDOS EN EL PROGRAMA"



GOBIERNO DE  
MÉXICO

AGRICULTURA  
SECRETARÍA DE AGRICULTURA Y DESARROLLO RURAL



SENASICA  
SERVICIO NACIONAL DE SANIDAD,  
INOCUIDAD Y CALIDAD AGROALIMENTARIA