

# Situación actual de la Peste Porcina Africana (PPA) en Vietnam 2019 - 2024



**Primera aparición en el país:  
20 de febrero de 2019**

**8,513**

Focos reportados ante la OMSA en 63 provincias

**\*21 casos**

**4** lugar

En número de focos de PPA reportados desde 2018

**1** lugar

En población de cerdos afectada por PPA desde 2018

\*El número de casos no se ha podido calcular por falta de datos de los reportes de Vietnam en la Organización Mundial de Sanidad Animal (OMSA).

Última actualización: 20 de noviembre de 2024.

El 100% de los focos fue resuelto y se presentaron en cerdos de traspatio. No se registraron casos en jabalís. La población total afectada fue de 5,974,621 animales, de los cuales 7 cerdos murieron y 5,974,614 fueron eliminados.

La fecha de inicio del último foco reportado ante la OMSA fue el 10 de septiembre de 2020.

El último evento de PPA en Vietnam reportado ante la OMSA, fue cerrado el 09 de noviembre del 2021; a partir de entonces no se han notificado nuevos eventos o focos y se mantiene el estatus de "enfermedad presente limitada a zonas" en animales domésticos, ante la OMSA desde 2019.

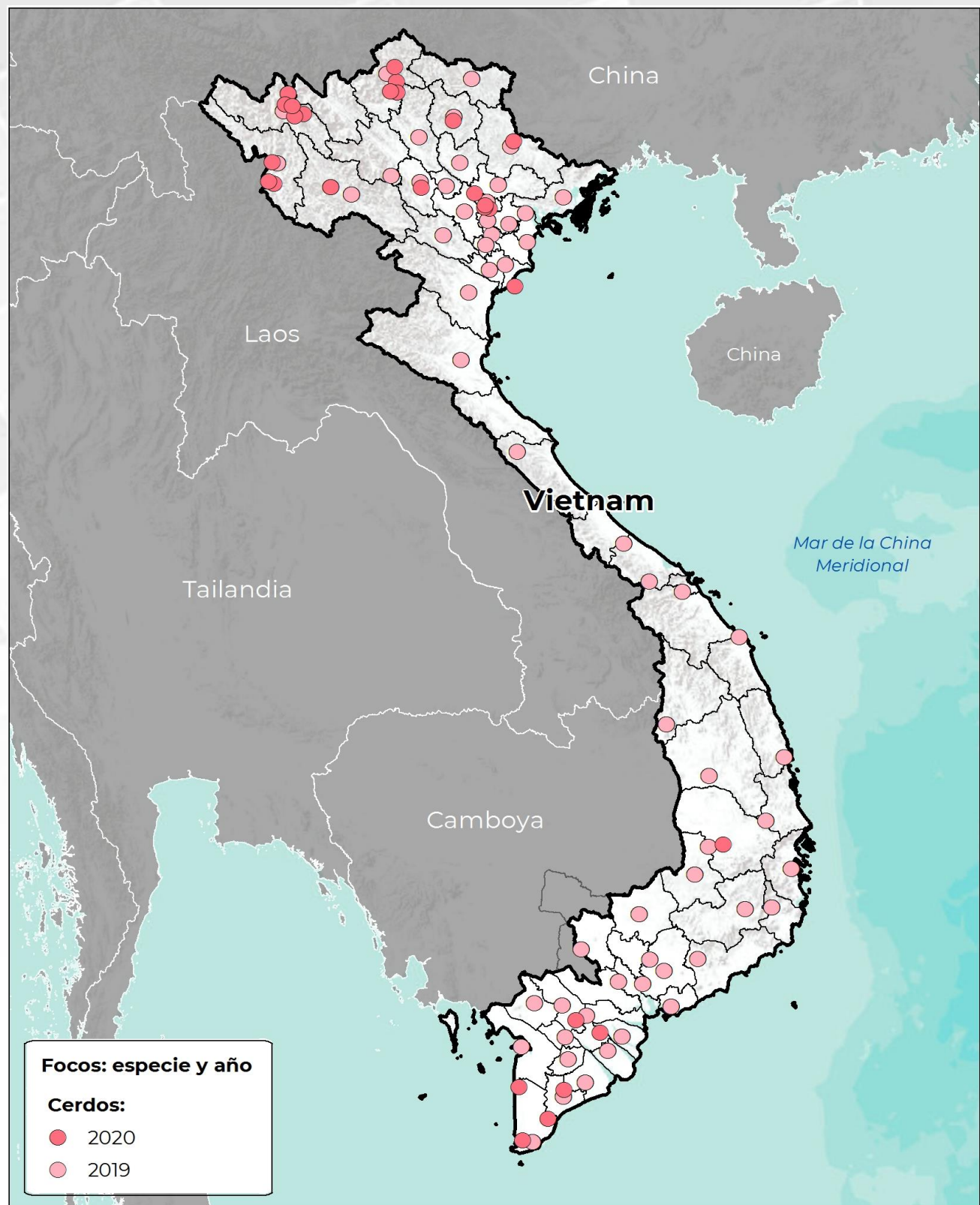


De acuerdo con diversos medios, durante el 2021, Vietnam reportó 1,256 focos de PPA y 714 en 2023; para 2024, hasta julio se han detectado 660 brotes en 44 provincias, sacrificando más de 42 mil animales, principalmente en las localidades de an Lang Son, Quang Ninh, Hoa Binh, Son La, Quang Nam y Long An.

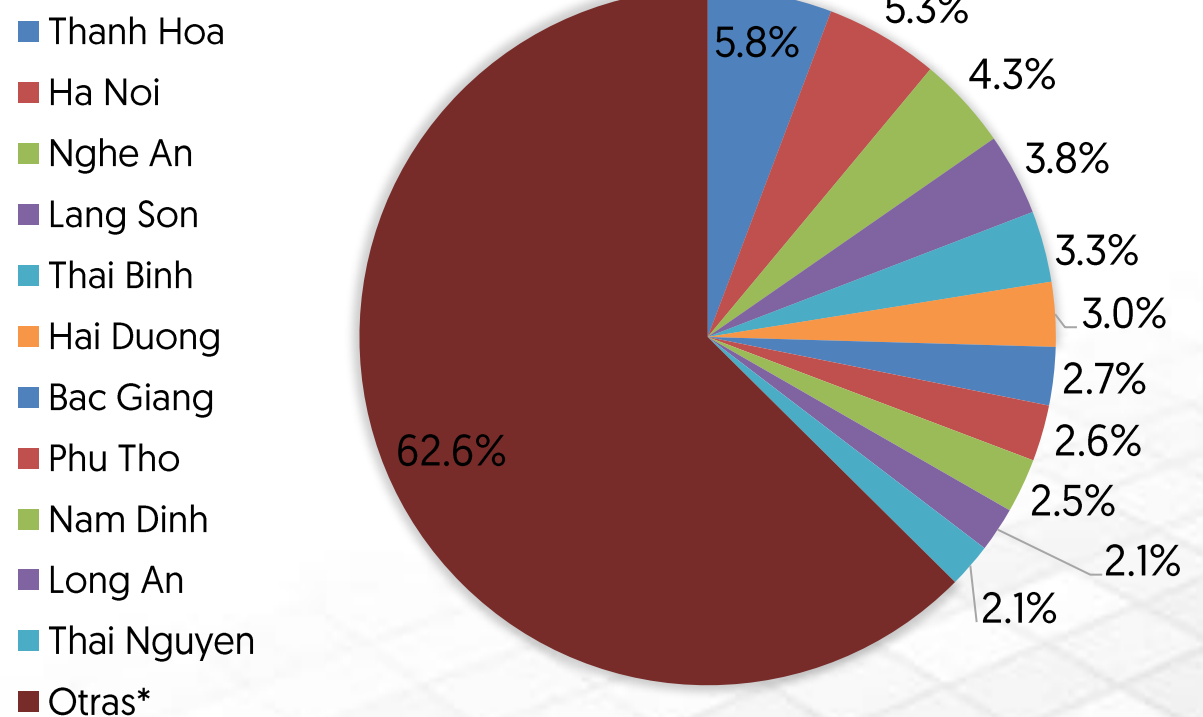
El 22 de octubre de 2024, se informó que la provincia de Nghe An, presentó más de 40 brotes reportados en 14 distritos en menos de 21 días, con un total de 206 brotes desde principios de año, con más de 6 mil 700 cerdos sacrificados. Así mismo, en la comuna de Vinh Son, situada en el distrito de Anh Son, han reportado casos de PPA en 11 comunas, con más de 800 cerdos sacrificados.



## Cronología de detecciones de PPA en Vietnam



## Cerdos



Otras\*: Hai Phong, Ha Tinh, Quang Ninh, Thua Thien - Hue, Bac Kan, Hung Yen, Tien Giang, Hoa Binh, Ninh Binh, Dong Thap, Dak Nong, Son La, Dong Nai, Quang Ngai, An Giang, Vinh Phuc, Kien Giang, Bac Ninh, Yen Bai, Lao Cai, Quang Tri, Ha Nam, Gia Lai, Soc Trang, Vinh Long, Dien Bien, Quang Nam, Binh Phuoc, Binh Dinh, Lai Chau, Tra Vinh, Ha Giang, Lam Dong, Ca Mau, Ben Tre, Binh Duong, Tay Ninh, Can Tho, Hau Giang, Dak Lak, Kon Tum, Bac Lieu, Quang Binh, Tuyen Quang, Ba Ria - Vung Tau, Ho Chi Minh, Binh Thuan, Khanh Hoa, Phu Yen, Cao Bang, Da Nang, Ninh Thuan.



**Agricultura**  
Secretaría de Agricultura y Desarrollo Rural



**SENASICA**  
SERVICIO NACIONAL DE SANIDAD, INOCUIDAD Y CALIDAD AGROALIMENTARIA

# Vietnam: situación económica y afectaciones monetarias de la PPA

**6°** lugar  
a nivel mundial en inventario de  
porcinos.

**7°** lugar  
a nivel mundial en producción de carne de  
porcino.

## Inventario porcino 2022

24,684,900 cabezas

5,291 MDD

Fuentes: Elaborada con datos de FAOSTAT, 2024.

## Producción de carne de porcino 2022

3,102,000 toneladas

7,728 MDD

Fuentes: Elaborada con datos de FAOSTAT y Banco Mundial, 2024.

## Exportaciones 2022

13,613 animales vivos (cabezas)

3 MDD

7,683 toneladas de carne

42 MDD

Fuentes: Elaborada con datos de FAOSTAT, 2024.

## Importaciones 2022

5,478 animales vivos (cabezas)

13 MDD

31,940 toneladas de carne

61 MDD

Fuentes: Elaborada con datos de FAOSTAT, 2024.

## PIB nacional 2022 (nominal)

408,802 MDD

Fuentes: Banco Mundial, 2024.

## PIB del sector primario 2022

48,554 MDD

Aportación al PIB nacional: 11.9%

Fuentes: Elaborada con datos de Banco Mundial, 2024.

## Afectaciones por PPA (precios 2024)

5,974,621 cabezas

\$ 1,354,730,508 USD

Fuentes: Elaborada con datos de FAOSTAT, 2024.

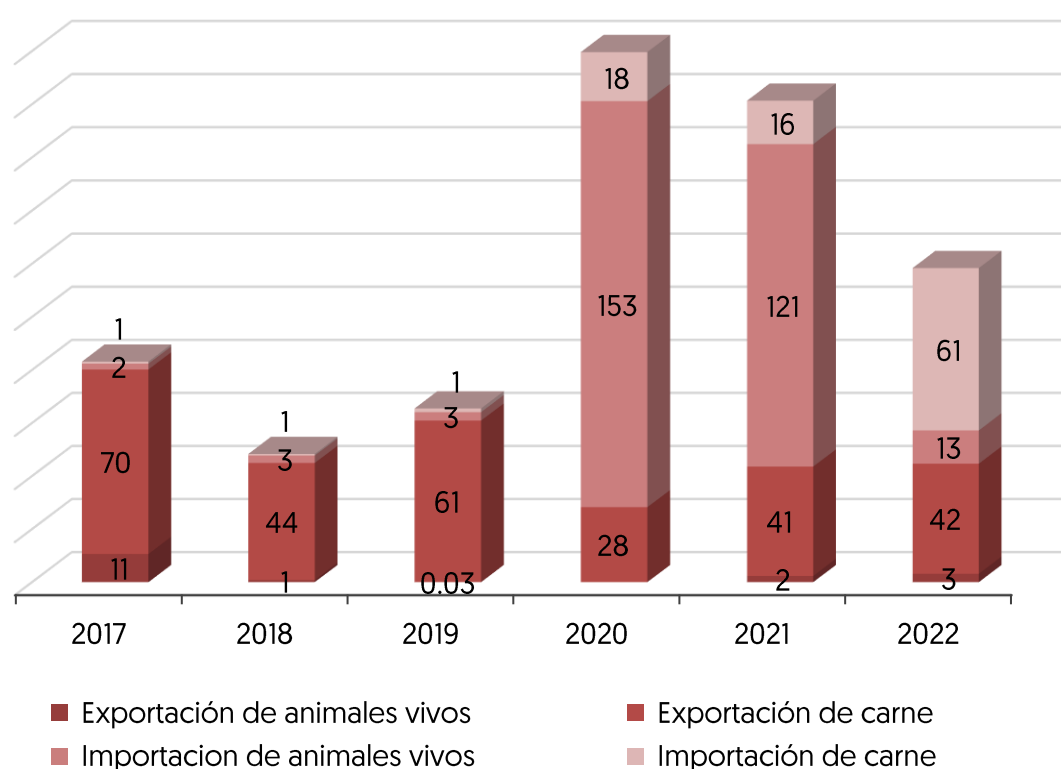
## IDH 2022

0.726 – Alto

Lugar 107°

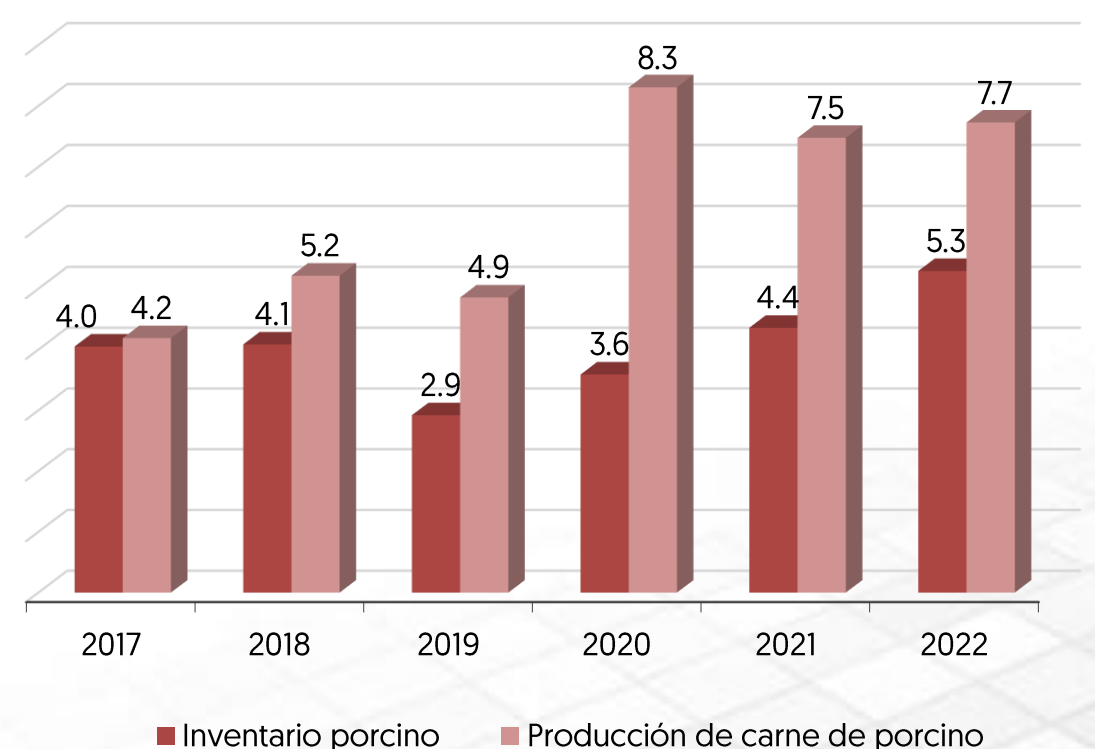
Fuentes: PNUD, 2024.

Exportaciones e importaciones de Vietnam con el mundo  
Millones de dólares



Fuentes: FAOSTAT, 2024.

Valor de inventario y producción de carne  
Miles de millones de dólares



Fuentes: FAOSTAT, 2024.

IDH: indicador que mide el nivel de desarrollo de cada país, atendiendo a variables como la esperanza de vida, la educación o el ingreso per cápita. Desarrollo humano **muy alto** niveles superiores al 0.80; **alto** entre 0.70 y 0.80; **medio** entre 0.50 y 0.70; y **bajo** valoración inferior a 0.55  
MDD: Millones de dólares  
USD: Dólar estadounidense



**Agricultura**  
Secretaría de Agricultura  
y Desarrollo Rural



**SENASICA**  
SERVICIO NACIONAL DE SANIDAD,  
INOCUIDAD Y CALIDAD AGROALIMENTARIA