

Situación actual de la Peste Porcina Africana (PPA) en Ucrania 2018-2024



Primera aparición en el país:
31 de julio de 2012

305

Focos reportados ante la OMSA en 31 provincias

2,698 casos

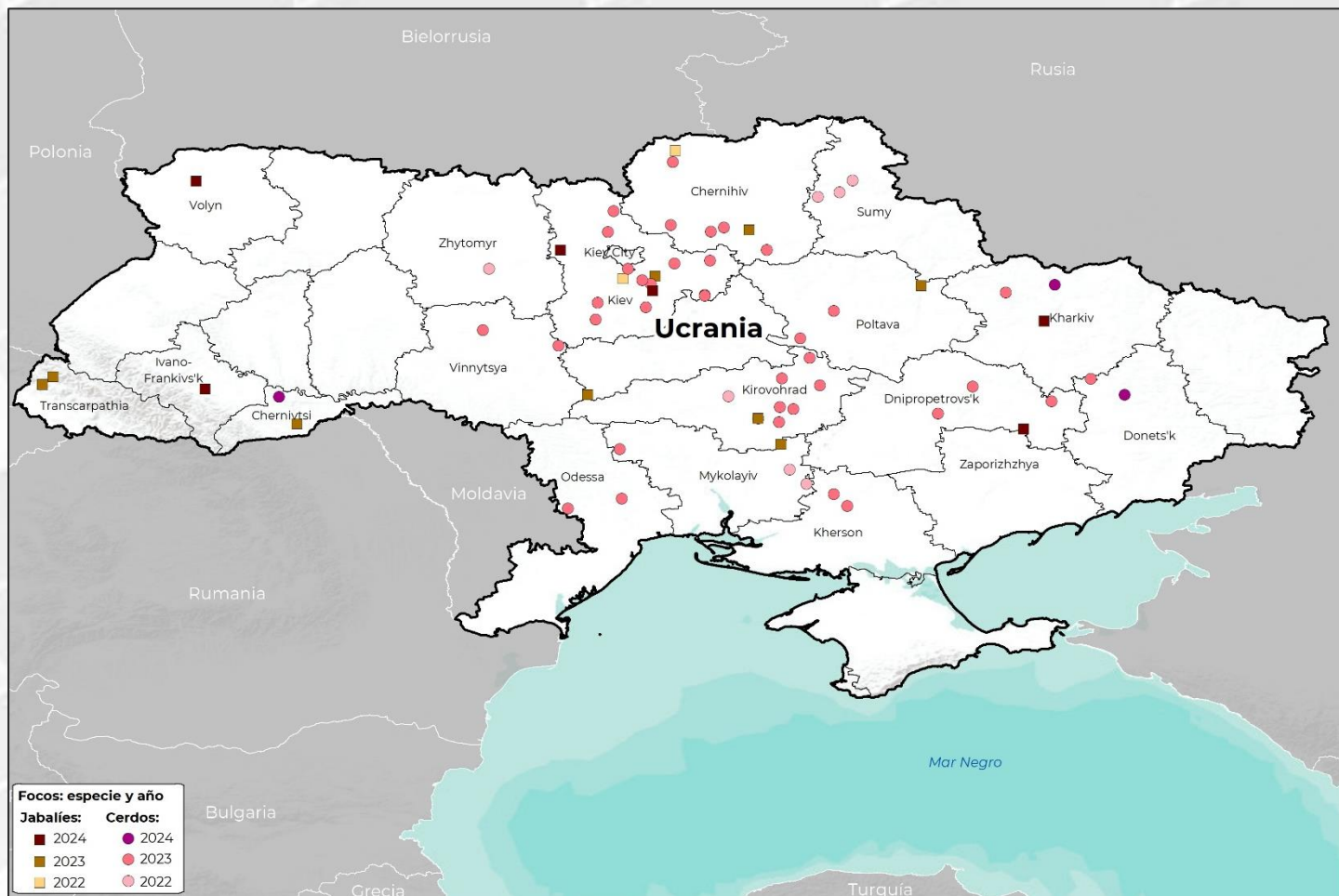
16° lugar

En número de focos de PPA registrados desde 2018.

12° lugar

En población porcina afectada por PPA desde 2018

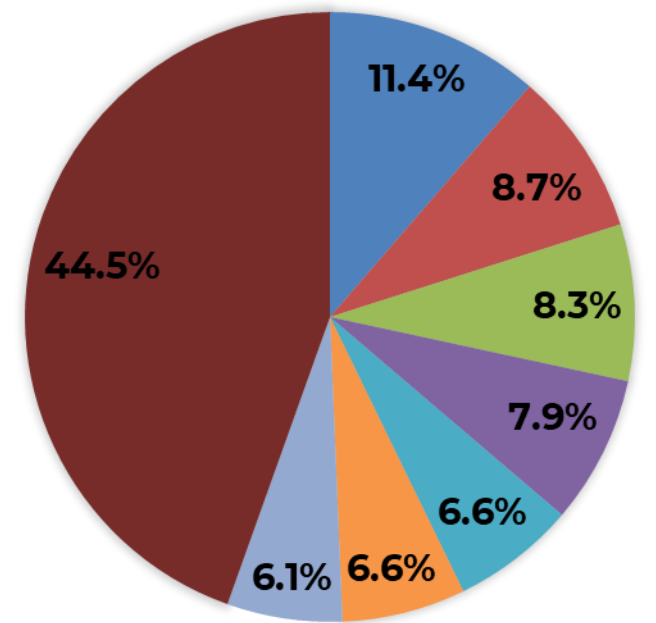
Cronología de detecciones de PPA en Ucrania



Porcentaje de focos por provincia

Cerdos

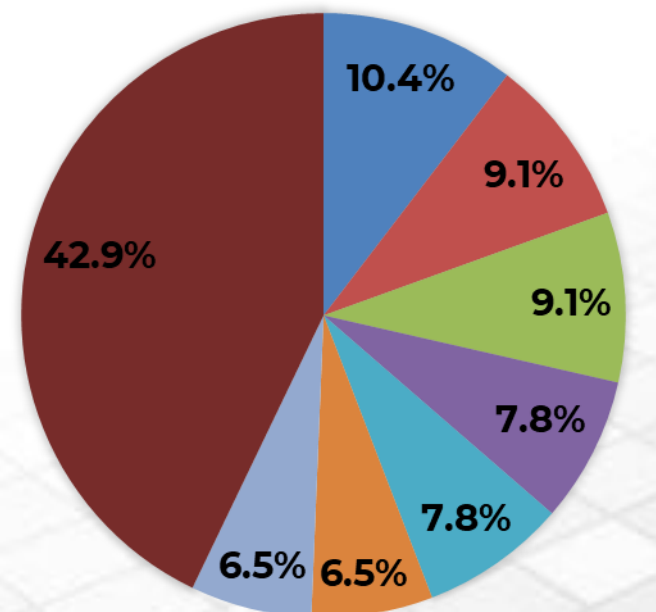
- Kiev
- Odessa
- Mykolayiv
- Kherson
- Donets'k
- Poltava
- Kirovohrad
- Otras*



Otras*: Chernivtsi, Sumy, Ternopil', Dnipropetrovsk, Vinnytsya, Cherkasy, Zaporizhzhya, Chernihiv, Rovno, Kharkiv, Zhytomyr, Nikolayev, Khmel'nyts'kyy, Luhans'k, Lugansk, Chernigov, L'viv, Khoroshiv, Ivano-rankivs'k, Rivne.

Jabalís

- Rovno
- Zakarpats'Ka
- Odessa
- Kiev
- Transcarpathia
- Donets'k
- Volyn
- Otras**



Otras**: Chernihiv, Volyn, Chernivtsi, Zhytomyr, Kherson, Lugansk, Kirovohrad, Nikolayev, Poltava, Zaporizhzhya, Vinnytsya, Mykolayiv, Cherkasy, Ivano-Frankivsk, Dnepropetrovsk, Chernigov, Ternopil'.

Última actualización: 20 de marzo de 2024.

De los focos reportados se han resuelto el **96.72% (295)**. Asimismo, el **22.30% (68)** de los focos se presentó en **cerdos de unidades de producción tecnificada**, el **40.0% (122)** en **animales de traspatio**, el **24.59% (75)** en **jabalís** y el **12.79% (39)** en **cerdos de producción**.

Del total de casos, 1,841 fueron cerdos de explotación comercial, 327 cerdos de traspatio, 352 cerdos de producción y 175 jabalís. La población total afectada en el país ha sido de **59,624 animales**, de los cuales **2,602 murieron** y **57,022** fueron **sacrificados**.

Ucrania cuenta con el 0.46% de la suma del total de focos acumulados de PPA (66,378) por los países afectados en el periodo de 2018-2024.

La fecha de inicio del último foco reportado ante la OMSA fue el **15 de marzo de 2024**.

EL DATO DE LA SEMANA



El último foco identificado en Ucrania se presentó en la provincia de Volyn, donde se encontraron dos jabalís enfermos los cuales murieron. Durante el 2024 se han reportado 9 focos con 22 cerdos domésticos y 24 jabalís enfermos de los cuales 44 murieron. El evento continúa activo

"ESTE PROGRAMA ES PÚBLICO, AJENO A CUALQUIER PARTIDO POLÍTICO. QUEDA PROHIBIDO EL USO PARA FINES DISTINTOS A LOS ESTABLECIDOS EN EL PROGRAMA"



GOBIERNO DE MÉXICO

AGRICULTURA
SECRETARÍA DE AGRICULTURA Y DESARROLLO RURAL



SENASICA
SERVICIO NACIONAL DE SANIDAD, INOCUIDAD Y CALIDAD AGROALIMENTARIA

Ucrania: situación económica y afectaciones monetarias de la PPA

25° lugar
a nivel mundial en inventario
de porcinos.

22° lugar
a nivel mundial en producción de
carne de porcinos.

Inventario porcino 2021

5,876,200 cabezas

689 MDD

Fuentes: Elaborada con datos de FAOSTAT, 2023.

Exportaciones 2021

30,657 animales vivos (cabezas)

2.8 MDD

778 toneladas de carne

887 Mil dólares

Fuentes: Elaborada con datos de FAOSTAT, 2023.

PIB nacional 2021 (nominal)

200,086 MDD

Fuentes: Banco Mundial, 2023.

Afectaciones por PPA (precios 2024)

59,255 cabeza

\$ 8,168,919 USD

Fuentes: Elaborada con datos de FAOSTAT, 2023.

Producción de carne de porcino 2021

724,000 toneladas

1,578 MDD

Aportación al PIB del sector primario: 7.4%

Fuentes: Elaborada con datos de FAOSTAT y Banco Mundial, 2023.

Importaciones 2021

9,491 animales vivos (cabezas)

5.7 MDD

15,172 toneladas de carne

25.8 MDD

Fuentes: Elaborada con datos de FAOSTAT, 2023.

PIB del sector primario 2021

21,275 MDD

Aportación al PIB nacional: 10.6%

Fuentes: Elaborada con datos de Banco Mundial, 2023.

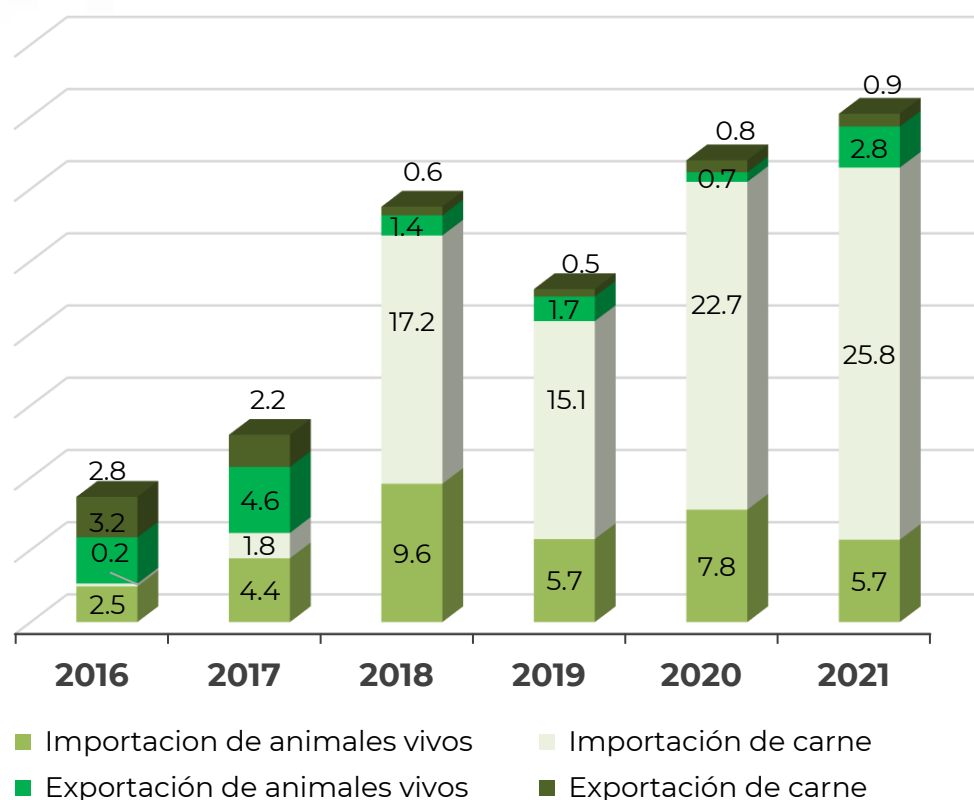
IDH 2021

0.773 – Alto

Lugar 77°

Fuentes: PNUD, 2023.

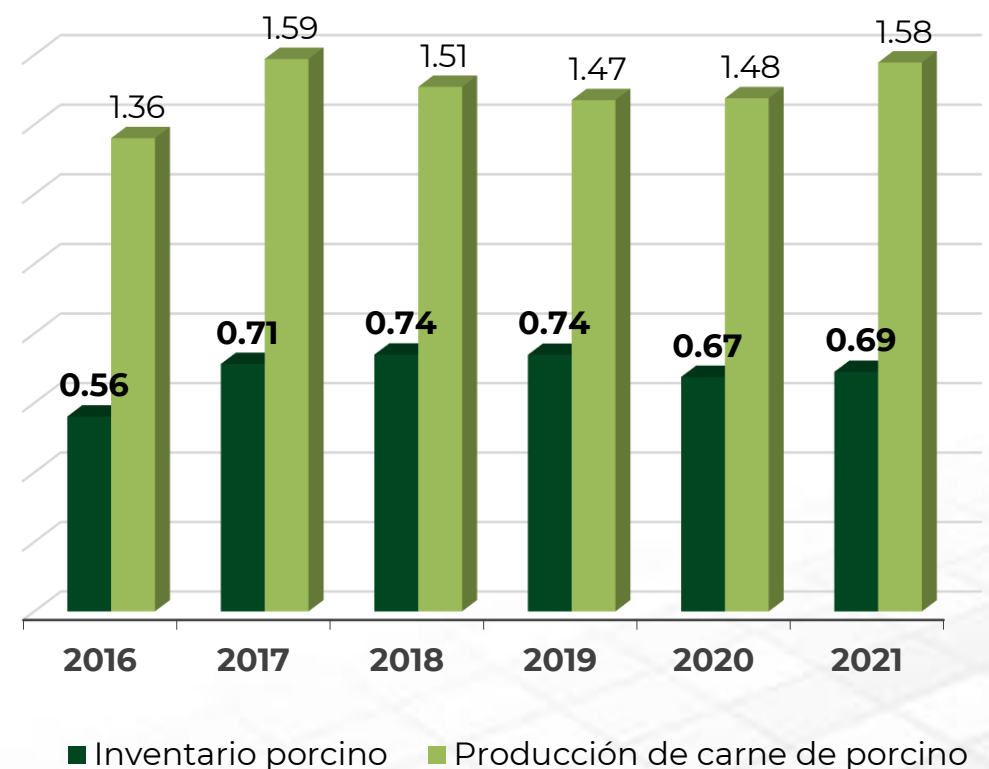
Exportaciones e importaciones de Ucrania con el mundo
Millones de dólares



Fuentes: FAOSTAT, 2023.

IDH: indicador que mide el nivel de desarrollo de cada país, atendiendo a variables como la esperanza de vida, la educación o el ingreso per cápita. Desarrollo humano **muy alto** niveles superiores al 0.80; **alto** entre 0.70 y 0.80; **medio** entre 0.50 y 0.70; y **bajo** valoración inferior a 0.55
MDD: Millones de dólares
USD: Dólar estadounidense

Valor de inventario y producción de carne
Miles de millones de dólares



Fuentes: FAOSTAT, 2023.

"ESTE PROGRAMA ES PÚBLICO, AJENO A CUALQUIER PARTIDO POLÍTICO. QUEDA PROHIBIDO EL USO PARA FINES DISTINTOS A LOS ESTABLECIDOS EN EL PROGRAMA"



GOBIERNO DE
MÉXICO

AGRICULTURA
SECRETARÍA DE AGRICULTURA Y DESARROLLO RURAL



SENASICA
SERVICIO NACIONAL DE SANIDAD,
INOCUIDAD Y CALIDAD AGROALIMENTARIA