

Situación actual de la Peste Porcina Africana (PPA) en Timor Oriental 2019 -2024



**Primera aparición en el país:
09 de septiembre de 2019**

126

Focos reportados ante la OMSA en 13 provincias

405 casos

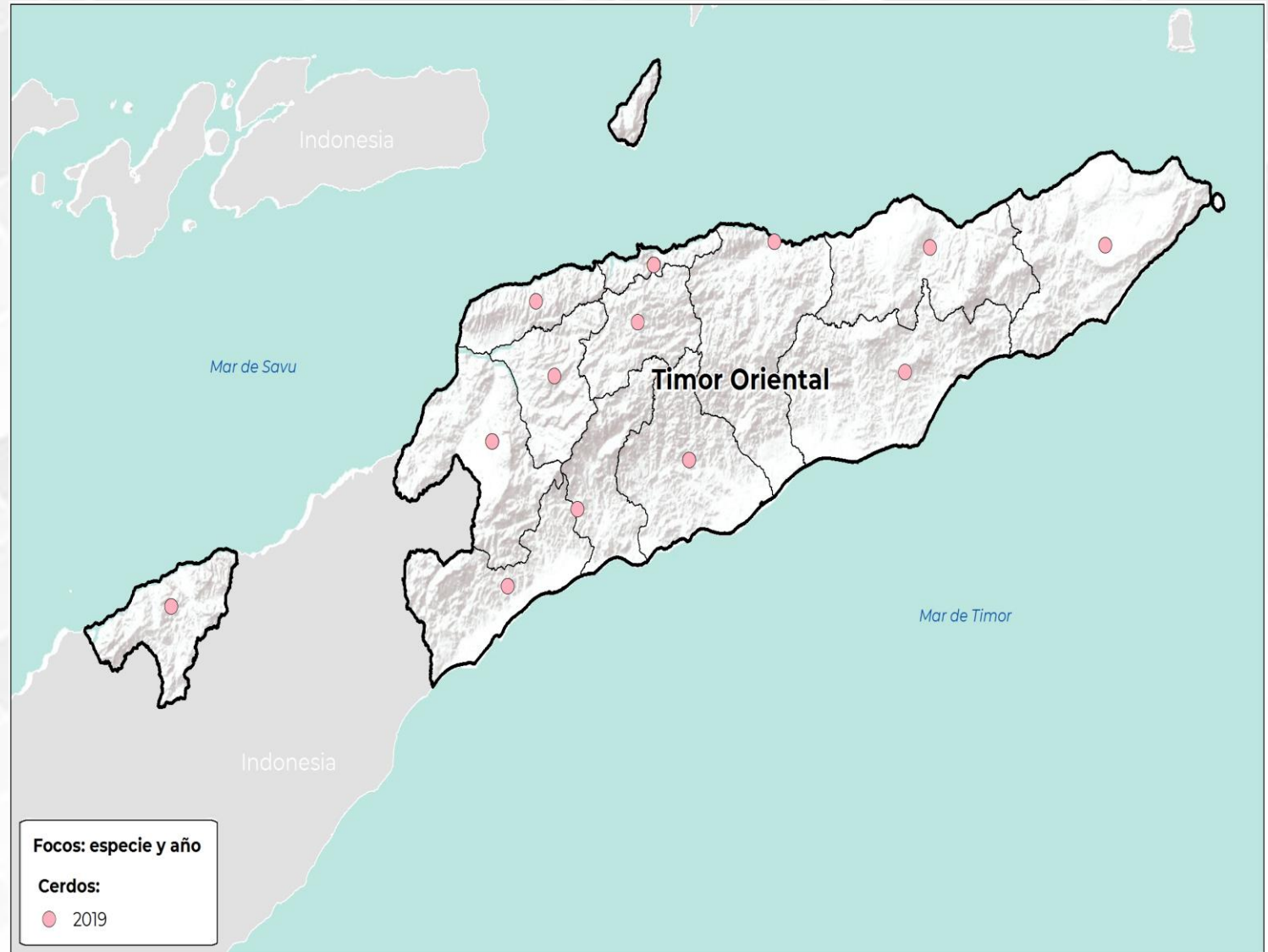
25^o

lugar
En número de
focos de PPA
reportados
desde 2018

43^o

lugar
En población de
cerdos
afectados por
PPA desde
2018

Cronología de detecciones de PPA en Timor Oriental



Última actualización: 23 de octubre de 2024.

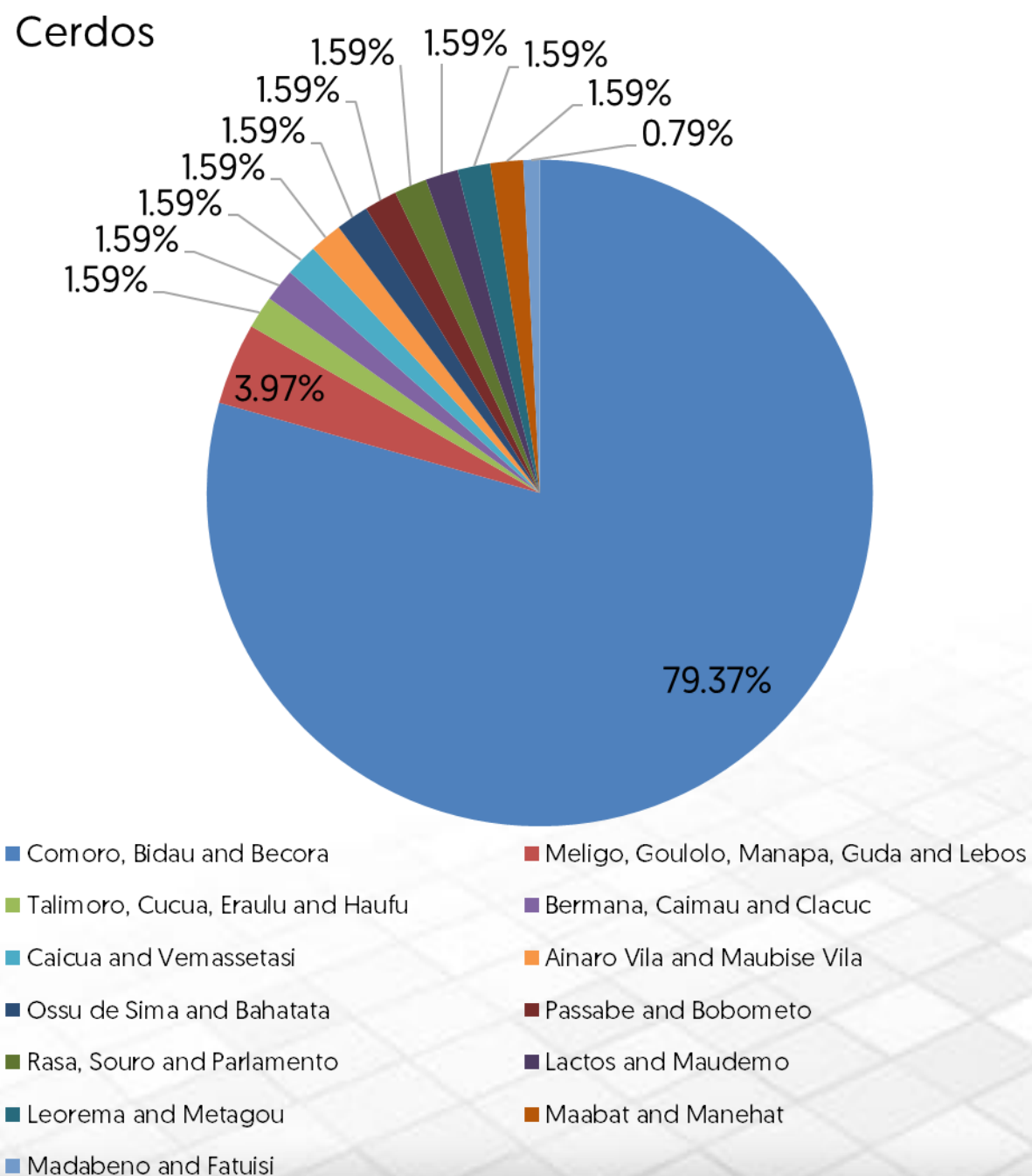
El total de focos se ha resuelto; el **82.54% [104]** se presentó en cerdos de traspatio y el **14.76% [22]** en cerdos de producción.

La población afectada en el país fue de **405 animales**, los cuales murieron.

Timor Oriental cuenta con el **0.19%** de la suma de todos los focos de los países afectados en el periodo 2018-2024.

La fecha de inicio del último foco reportado ante la OMSA fue el **10 de septiembre de 2019**.

Porcentaje de focos por Provincia



**EL DATO
DE LA SEMANA**



El **último evento** reportado por Timor Oriental fue **cerrado 17 de octubre de 2022**; a partir de entonces no se han notificado nuevos eventos o focos y se mantiene el estatus de **“enfermedad presente limitada a zonas”** en animales domésticos y silvestres, ante la OMSA desde 2019.



Agricultura
Secretaría de Agricultura
y Desarrollo Rural



SENASICA
SERVICIO NACIONAL DE SANIDAD,
INOCUIDAD Y CALIDAD AGROALIMENTARIA

Timor Oriental: situación económica y afectaciones monetarias de la PPA

91° lugar
a nivel mundial en **inventario de porcinos**.

103° lugar
a nivel mundial en producción de **carne de porcino**.

Inventario porcino 2022

340,643 cabezas

73 MDD

Fuentes: Elaborada con datos de FAOSTAT, 2024.

Producción de carne de porcino 2022

9,475 toneladas

24 MDD

Fuentes: Elaborada con datos de FAOSTAT y Banco Mundial, 2024.

Exportaciones 2022

0 animales vivos (cabezas)

0 USD

0 toneladas de carne

0 USD

Fuentes: Elaborada con datos de FAOSTAT, 2024.

Importaciones 2022

0 animales vivos (cabezas)

0 USD

1,121 toneladas de carne

2.6 MDD

Fuentes: Elaborada con datos de FAOSTAT, 2024.

PIB nacional 2022 (nominal)

3,205 MDD

Fuentes: Banco Mundial, 2024.

PIB del sector primario 2022

328 MDD

Aportación al PIB nacional: 10.2%

Fuentes: Elaborada con datos de Banco Mundial, 2024.

Afectaciones por PPA (precios 2024)

405 cabezas

\$ 91,833 USD

Fuentes: Elaborada con datos de FAOSTAT, 2024.

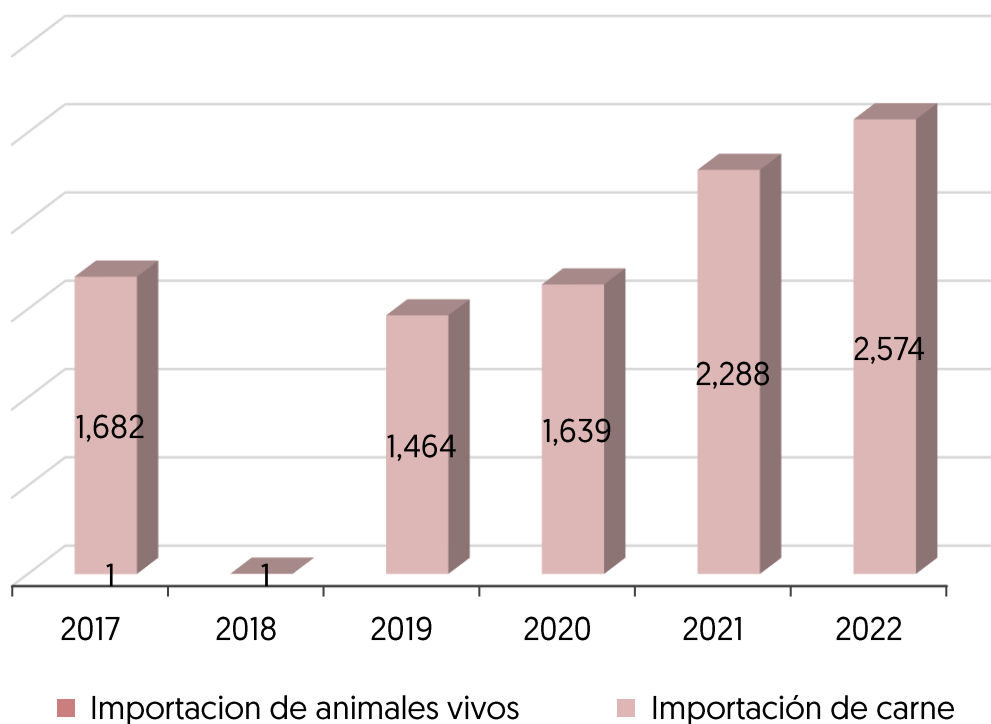
IDH 2022

0.566 – Medio

Lugar 155°

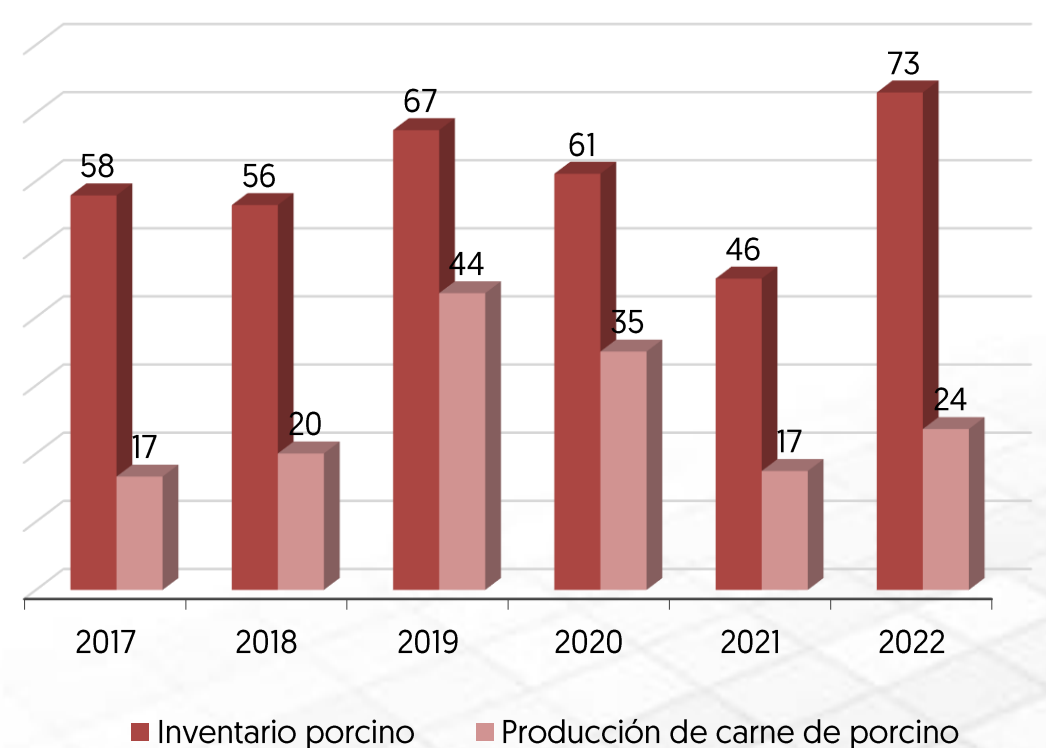
Fuentes: PNUD, 2024.

Exportaciones e importaciones de Timor Oriental con el mundo
Miles de dólares



Fuentes: FAOSTAT, 2024.

Valor de inventario y producción de carne
Millones de dólares



Fuentes: FAOSTAT, 2024.

IDH: indicador que mide el nivel de desarrollo de cada país, atendiendo a variables como la esperanza de vida, la educación o el ingreso per cápita. Desarrollo humano **muy alto** niveles superiores al 0.80; **alto** entre 0.70 y 0.80; **medio** entre 0.50 y 0.70; y **bajo** valoración inferior a 0.55
MDD: Millones de dólares
USD: Dólar estadounidense



Agricultura
Secretaría de Agricultura
y Desarrollo Rural



SENASICA
SERVICIO NACIONAL DE SANIDAD,
INOCUIDAD Y CALIDAD AGROALIMENTARIA