

# Situación actual de la Peste Porcina Africana (PPA) en Tanzania 2018-2024



**Primera aparición en el país: 1914 (reaparece en 2001)**

**3**

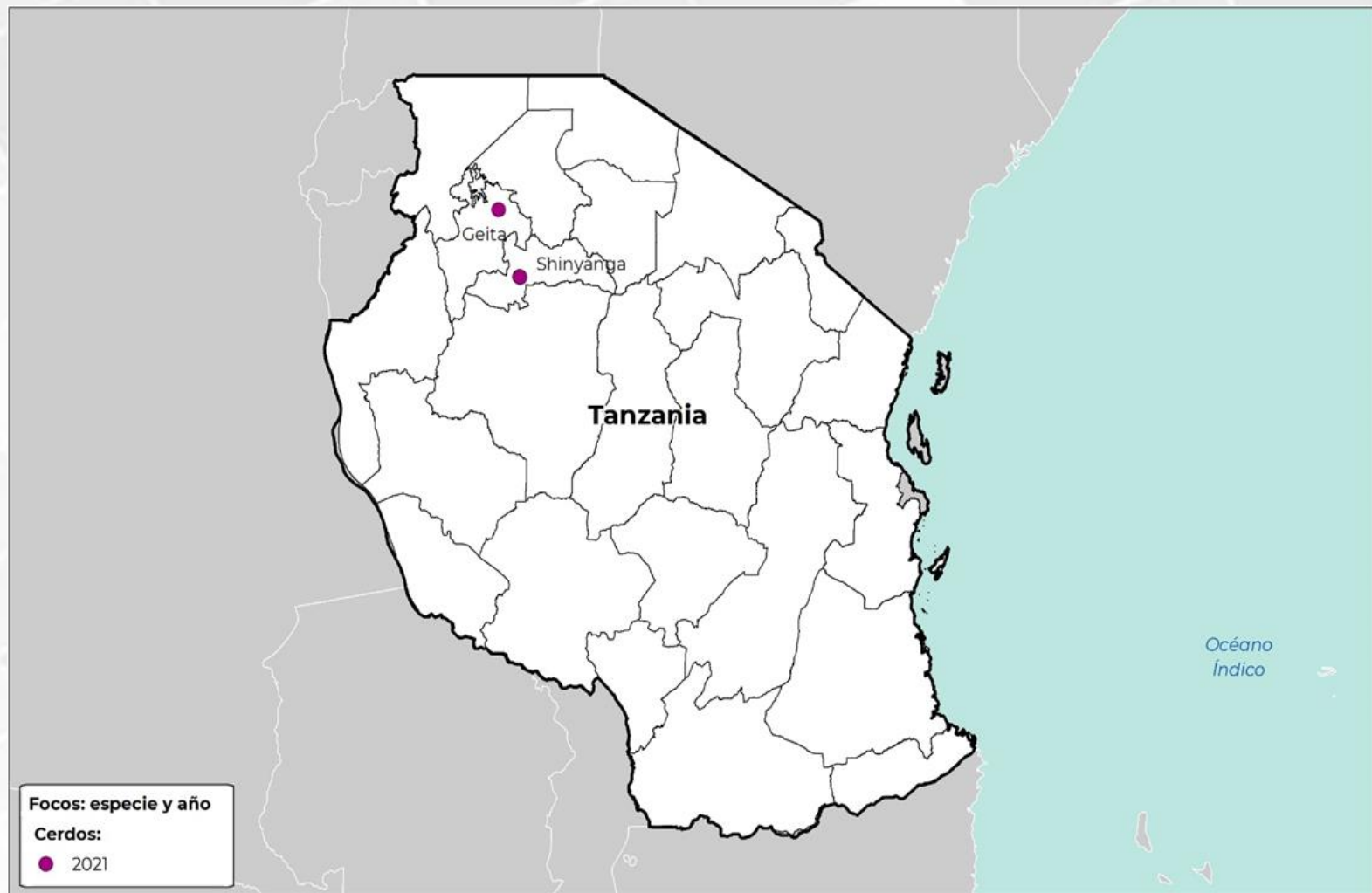
Focos reportados ante la OMSA en 2 provincias

**1,868 casos**

**41** lugar  
En número de focos de PPA reportados desde 2018

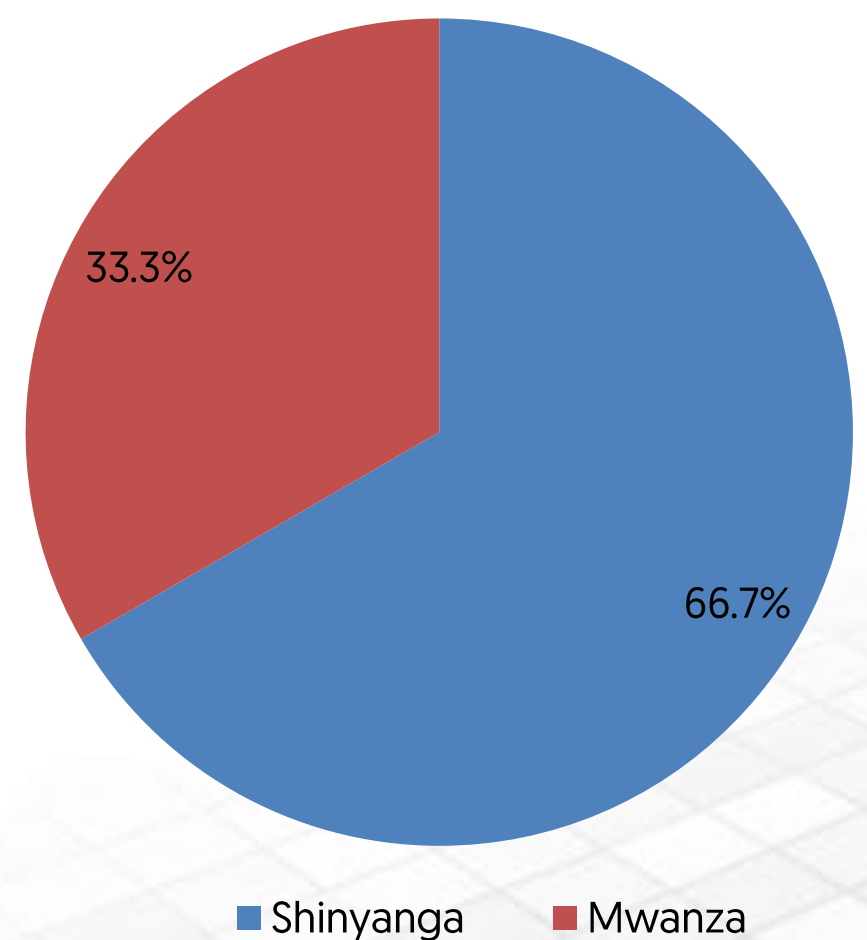
**33** lugar  
En población de cerdos afectados por PPA desde 2018

Cronología de detecciones de PPA en Tanzania



Porcentaje de focos por provincia

Cerdos



Última actualización: 23 de octubre de 2024.  
 Los focos reportados fueron en cerdos de traspatio y el 100% continúan activos.  
 La población total afectada en el país fue de 1,735 animales.  
 Tanzania cuenta con el 0.004% de la suma del total de focos acumulados por los países afectados en el periodo de 2018-2024.  
 La fecha de inicio del último foco reportado ante la OMSA fue el 6 de febrero de 2021.



El último evento reportado por Tanzania, fue cerrado el 02 de noviembre de 2023, a partir de entonces no se han reportado nuevos eventos y se mantiene el estatus de "enfermedad presente limitada a zonas" en animales domésticos, ante la OMSA desde 2017.



**Agricultura**  
Secretaría de Agricultura y Desarrollo Rural



**SENASICA**  
SERVICIO NACIONAL DE SANIDAD, INOCUIDAD Y CALIDAD AGROALIMENTARIA

# Tanzania: situación económica y afectaciones monetarias de la PPA

**80°** lugar  
a nivel mundial en inventario de  
porcinos.

**72°** lugar  
a nivel mundial en producción de carne de  
porcino.

## Inventario porcino 2022

531,080 cabezas

47 MDD

Fuentes: Elaborada con datos de FAOSTAT, 2024.

## Producción de carne de porcino 2022

44,420 toneladas

71 MDD

Fuentes: Elaborada con datos de FAOSTAT y Banco Mundial, 2024.

## Exportaciones 2022

0 animales vivos (cabezas)

0 USD

49 toneladas de carne

95 Mil dólares

Fuentes: Elaborada con datos de FAOSTAT, 2024.

## Importaciones 2022

75 animales vivos (cabezas)

16 Mil dólares

48 toneladas de carne

219 Mil dólares

Fuentes: Elaborada con datos de FAOSTAT, 2024.

## PIB nacional 2022 (nominal)

75,732 MDD

Fuentes: Banco Mundial, 2024.

## PIB del sector primario 2022}

18,379 MDD

Aportación al PIB nacional: 24.3%

Fuentes: Elaborada con datos de Banco Mundial, 2024.

## Afectaciones por PPA (precios 2024)

1,735 cabezas

\$ 162,392 USD

Fuentes: Elaborada con datos de FAOSTAT, 2024.

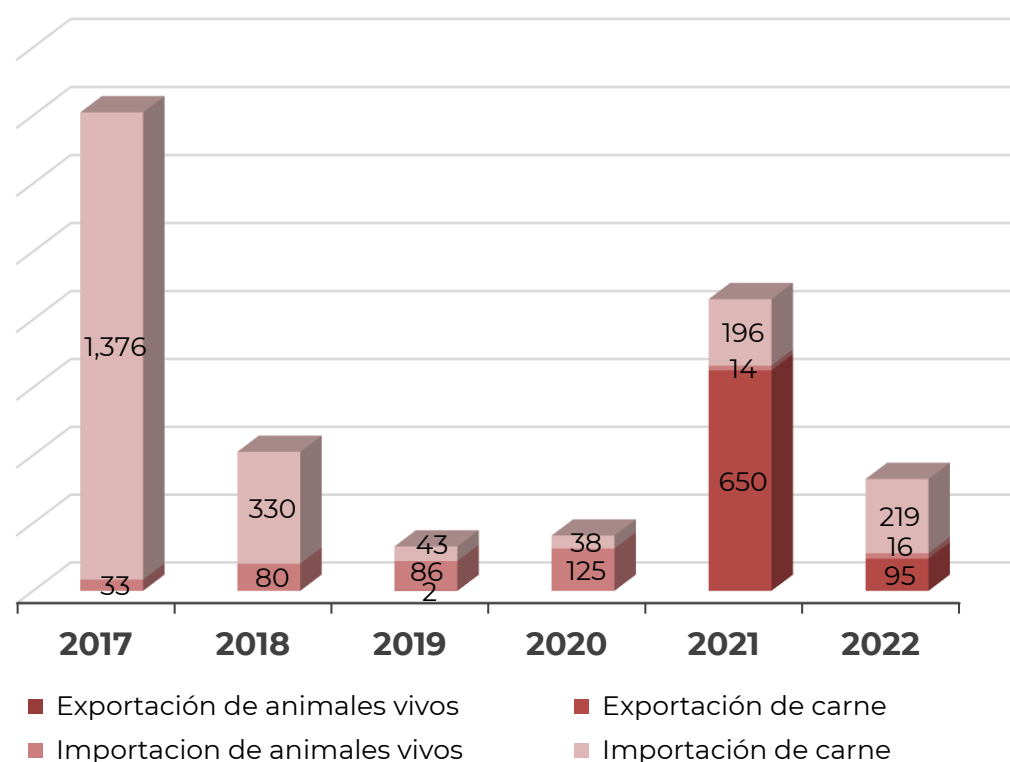
## IDH 2022

0.532 – Bajo

Lugar 155°

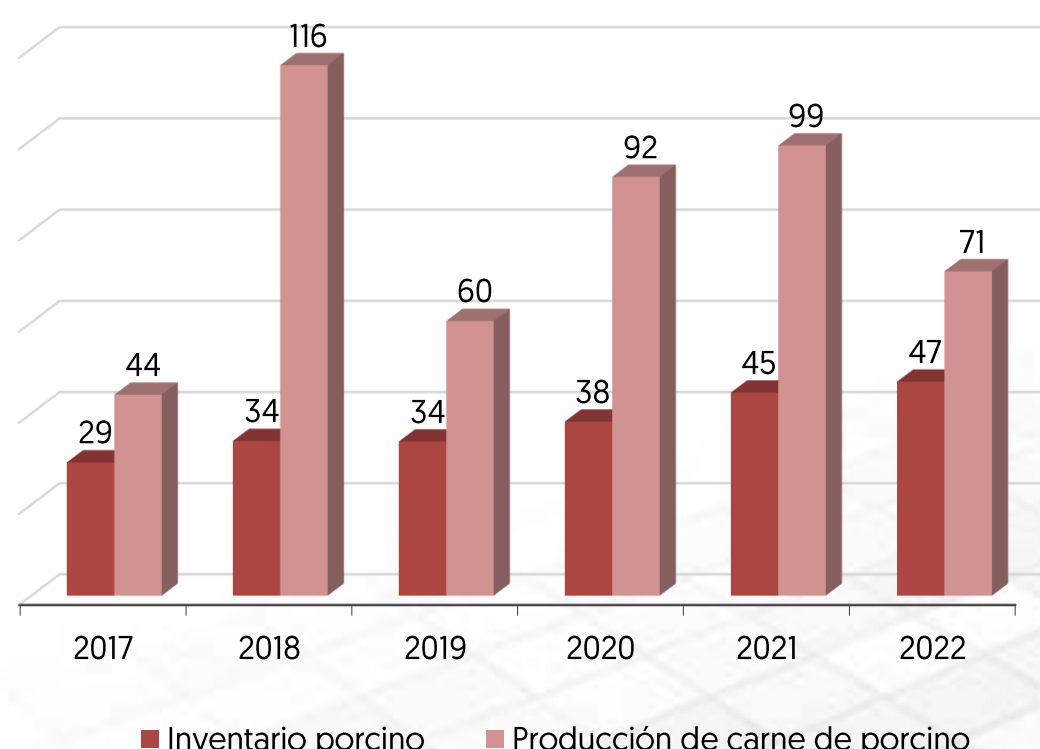
Fuentes: PNUD, 2024.

Exportaciones e importaciones de Tanzania con el mundo  
Miles de dólares



Fuentes: FAOSTAT, 2024.

Valor de inventario y producción de carne  
Millones de dólares



Fuentes: FAOSTAT, 2024.

IDH: indicador que mide el nivel de desarrollo de cada país, atendiendo a variables como la esperanza de vida, la educación o el ingreso per cápita. Desarrollo humano **muy alto** niveles superiores al 0.80; **alto** entre 0.70 y 0.80; **medio** entre 0.50 y 0.70; y **bajo** valoración inferior a 0.55  
MDD: Millones de dólares  
USD: Dólar estadounidense



**Agricultura**  
Secretaría de Agricultura  
y Desarrollo Rural



**SENASICA**  
SERVICIO NACIONAL DE SANIDAD,  
INOCUIDAD Y CALIDAD AGROALIMENTARIA