

Situación actual de la Peste Porcina Africana (PPA) en Tanzania 2018-2024



Primera aparición en el país:
1914 (reaparece en 2001)

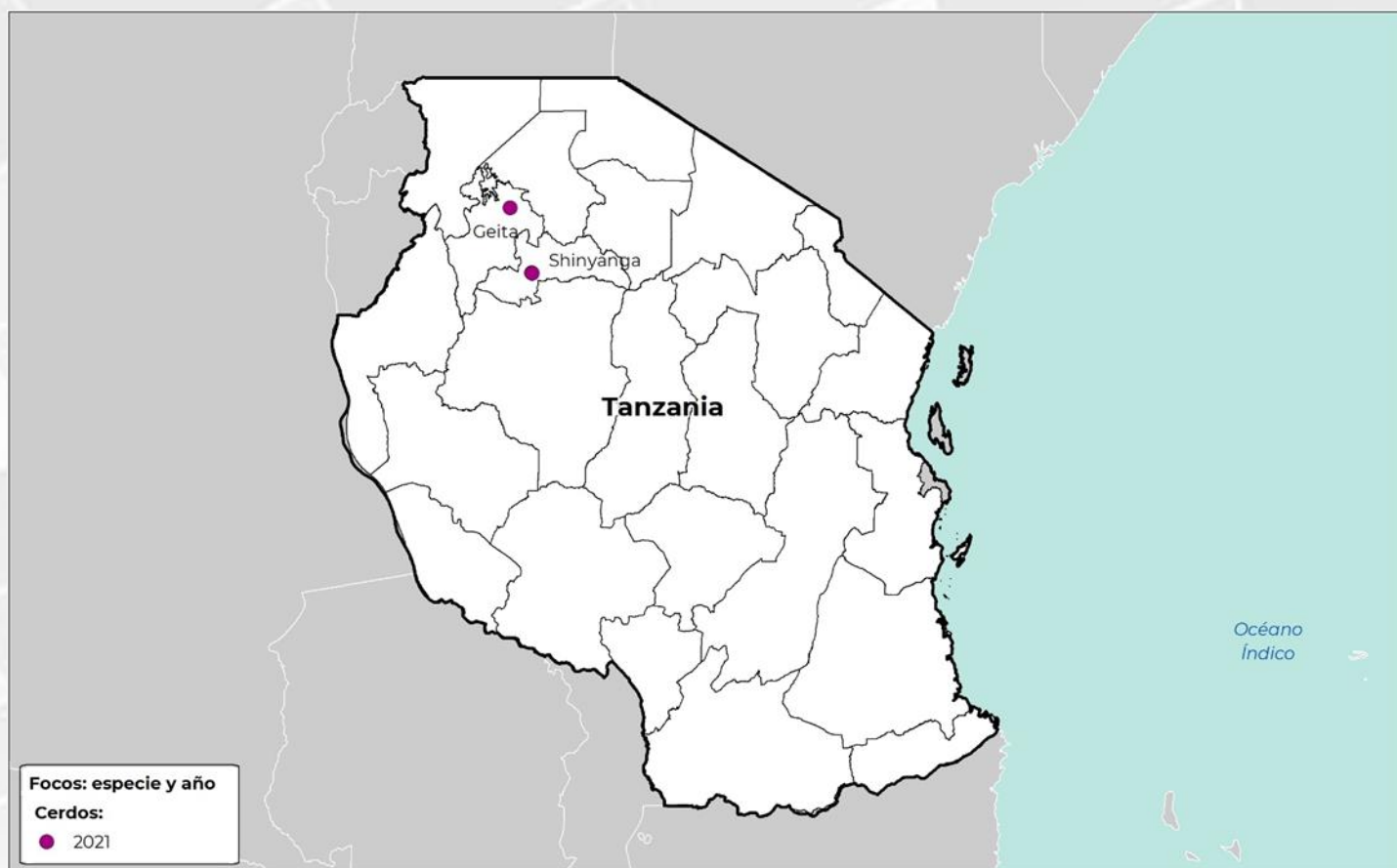
3 Focos reportados ante la OMSA en 2 provincias

1,868 casos

41^o lugar
En número de focos de PPA registrados desde 2018.

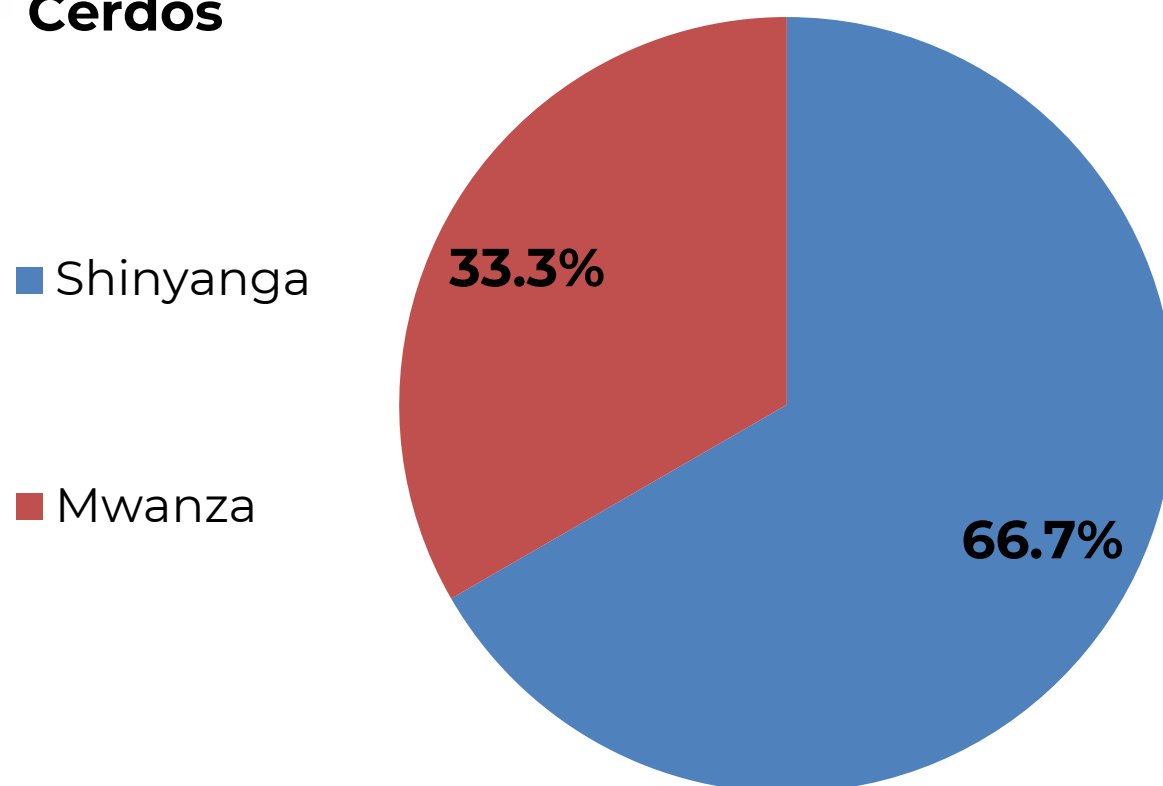
32^o lugar
En población porcina afectada por PPA desde 2018

Cronología de detecciones de PPA en Tanzania



Porcentaje de focos por provincia

Cerdos



Última actualización: **21 de febrero de 2024**

Los focos reportados fueron en **cerdos de traspatio** y el **100% continúan activos**.

La población total afectada en el país fue de **1,735 animales**.

Tanzania cuenta con el **0.004%** de la suma del **total de focos acumulados** por los países afectados en el periodo de 2018-2024.

La fecha de **inicio del último foco** reportado ante la OMSA fue el **6 de febrero de 2021**.



El último evento reportado por Tanzania, fue **cerrado el 02 de noviembre de 2023**, a partir de entonces no se han reportado nuevos eventos, sin embargo, se mantiene el estatus de **“enfermedad presente limitada a zonas”** en animales domésticos, ante la OMSA desde 2017.



"ESTE PROGRAMA ES PÚBLICO, AJENO A CUALQUIER PARTIDO POLÍTICO. QUEDA PROHIBIDO EL USO PARA FINES DISTINTOS A LOS ESTABLECIDOS EN EL PROGRAMA"



GOBIERNO DE MÉXICO

AGRICULTURA
SECRETARÍA DE AGRICULTURA Y DESARROLLO RURAL



SENASICA
SERVICIO NACIONAL DE SANIDAD, INOCUIDAD Y CALIDAD AGROALIMENTARIA

Tanzania: situación económica y afectaciones monetarias de la PPA

82° lugar
a nivel mundial en **inventario**
de porcinos.

74° lugar
a nivel mundial en **producción de**
carne de porcinos.

Inventario porcino 2021

529,259 cabezas

79 MDD

Fuentes: Elaborada con datos de FAOSTAT, 2023.

Exportaciones 2021

0 animales vivos (cabezas)

0 USD

200 toneladas de carne

650 Mil dólares

Fuentes: Elaborada con datos de FAOSTAT, 2023.

PIB nacional 2021 (nominal)

67,841 MDD

Fuentes: Banco Mundial, 2023.

Afectaciones por PPA (precios 2023)

1,735 cabeza

\$ 164,146 USD

Fuentes: Elaborada con datos de FAOSTAT, 2023.

Producción de carne de porcino 2021

41,468 toneladas

67 MDD

Aportación al PIB del sector primario: 0.4%

Fuentes: Elaborada con datos de FAOSTAT y Banco Mundial, 2023.

Importaciones 2021

62 animales vivos (cabezas)

14 Mil dólares

39 toneladas de carne

196 Mil dólares

Fuentes: Elaborada con datos de FAOSTAT, 2023.

PIB del sector primario 2021

17,561 MDD

Aportación al PIB nacional: 25.9%

Fuentes: Elaborada con datos de Banco Mundial, 2023.

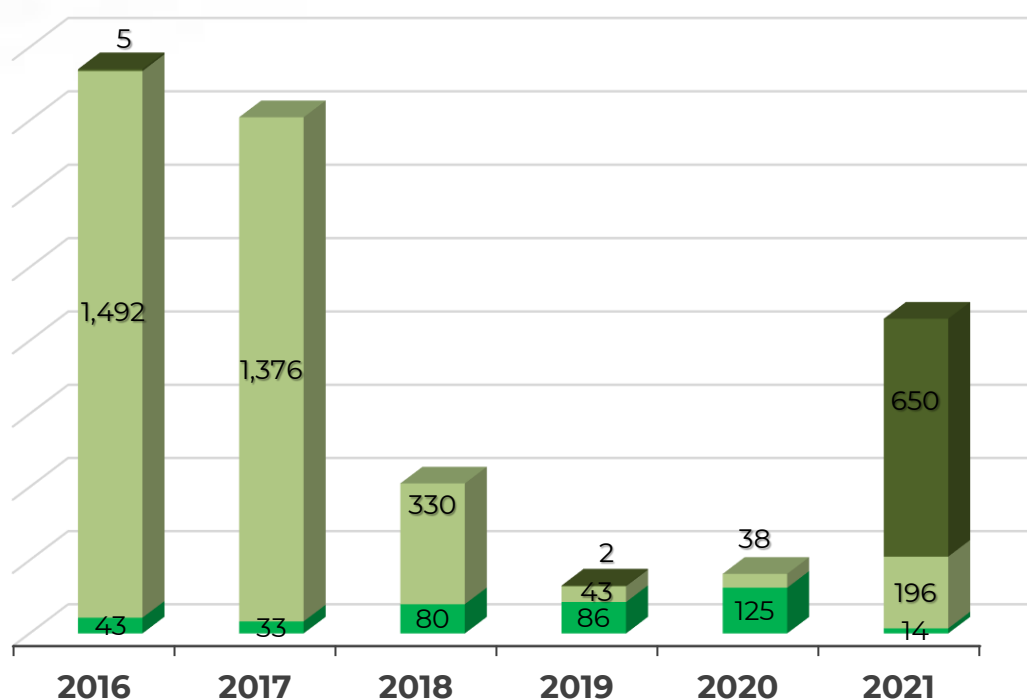
IDH 2021

0.549 – Bajo

Lugar 160°

Fuentes: PNUD, 2023.

Exportaciones e importaciones de Tanzania con el mundo
Miles de dólares



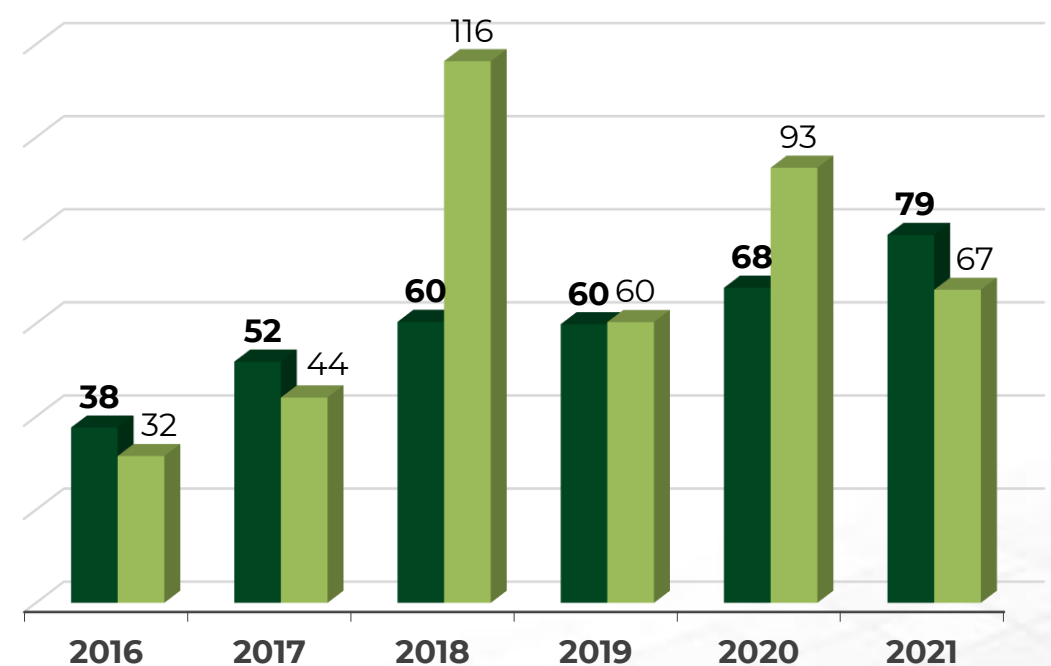
■ Exportación de carne ■ Importación de carne
■ Importación de animales vivos

Fuentes: FAOSTAT, 2023.

IDH: indicador que mide el nivel de desarrollo de cada país, atendiendo a variables como la esperanza de vida, la educación o el ingreso per cápita. Desarrollo humano **muy alto** niveles superiores al 0.80; **alto** entre 0.70 y 0.80; **medio** entre 0.50 y 0.70; y **bajo** valoración inferior a 0.55

MDD: Millones de dólares
USD: Dólar estadounidense

Valor de inventario y producción de carne
Millones de dólares



■ Inventario porcino ■ Producción de carne de porcino

Fuentes: FAOSTAT, 2023.

"ESTE PROGRAMA ES PÚBLICO, AJENO A CUALQUIER PARTIDO POLÍTICO. QUEDA PROHIBIDO EL USO PARA FINES DISTINTOS A LOS ESTABLECIDOS EN EL PROGRAMA"



GOBIERNO DE
MÉXICO

AGRICULTURA
SECRETARÍA DE AGRICULTURA Y DESARROLLO RURAL



SENASICA
SERVICIO NACIONAL DE SANIDAD,
INOCUIDAD Y CALIDAD AGROALIMENTARIA