

Situación actual de la Peste Porcina Africana (PPA) en Tailandia 2022 - 2024



Primera aparición en el país:
14 de enero de 2022

116

Focos reportados ante la OMSA en 37 provincias

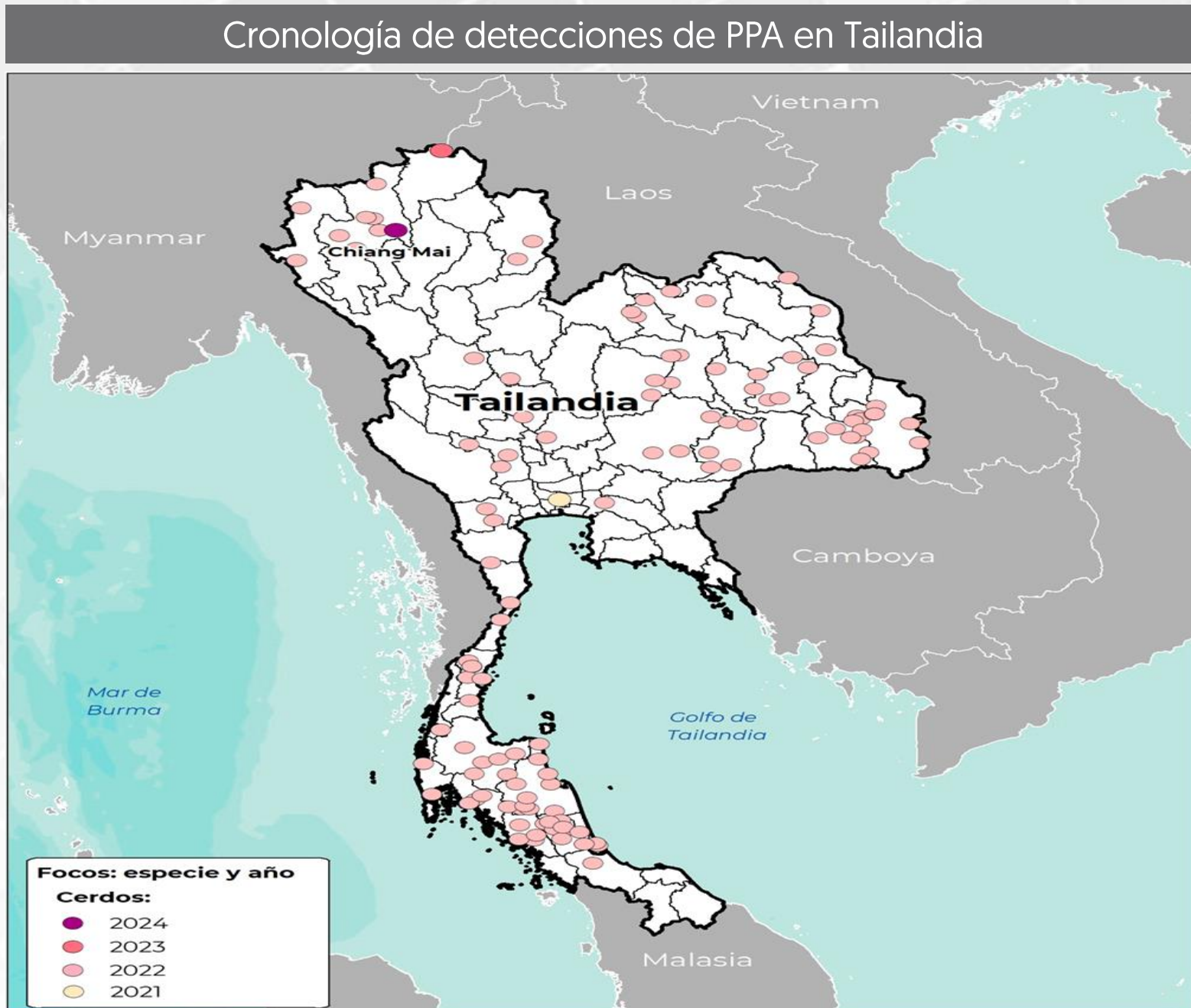
1,286 casos

26°

lugar
En número de
focos de PPA
registrados
desde 2018

29°

lugar
En población
afectada por PPA
desde
2018



Última actualización: 20 de noviembre de 2024.

El **100%** [116] de los focos se ha resuelto; asimismo, solo se han reportado casos en cerdos de traspatio.

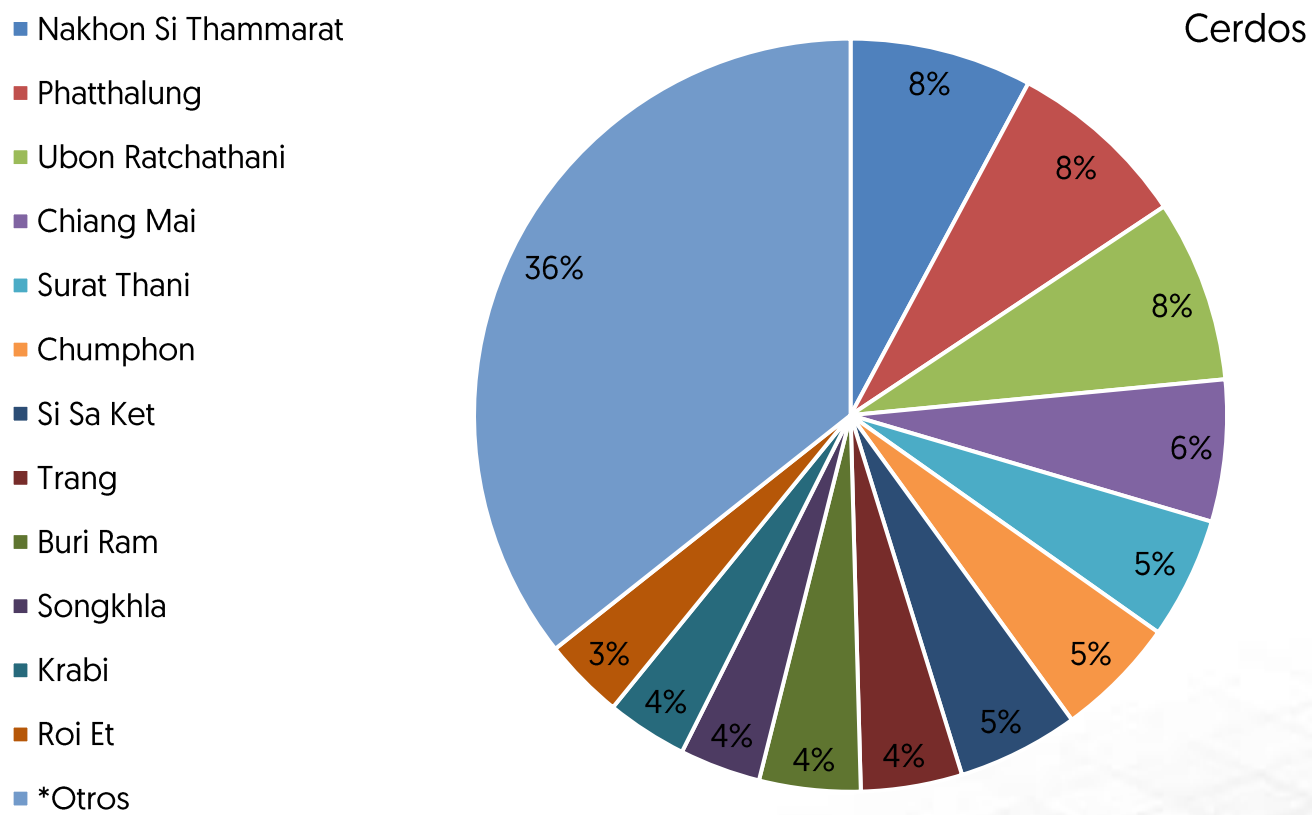
La población total afectada en el país fue de **3,716 animales**, de los cuales **2,864** han sido sacrificados.

Tailandia cuenta con el **0.17%** de la suma del total de focos acumulados de PPA [**69,793**] por los países afectados en el periodo de 2018-2024.

La fecha de inicio del último foco reportado ante la OMSA fue el **05 de junio de 2024**.



Porcentaje de focos por provincia



*Otros: Nakhon Ratchasima, Nong Bua Lam Phu, Suphan Buri, Chaiyaphum, Phangnga, Prachuap Khiri Khan, Mae Hong Son, Nakhon Phanom, Nan, Ratchaburi, Khon Kaen, Maha Sarakham, Ranong, Mukdahan, Nakhon Sawan, Kalasin, Bangkok Metropolis, Udon Thani, Lop Buri, Phichit, Phetchaburi, Nong Khai, Chiang Rai, Kamphaeng Phet, Chachoengsao.

El último foco de Peste Porcina Africana (PPA) reportado por los Servicios Veterinarios de Tailandia ocurrió en el presente año, específicamente en la provincia de Chiang Mai. Se localizaron 3 casos en porcinos domésticos de traspatio. En total, se contabilizaron 70 animales susceptibles y 1 porcino falleció debido a la enfermedad.



Agricultura
Secretaría de Agricultura
y Desarrollo Rural



SENASICA
SERVICIO NACIONAL DE SANIDAD,
INOCUIDAD Y CALIDAD AGROALIMENTARIA

Tailandia: situación económica y afectaciones monetarias de la PPA

22° lugar
a nivel mundial en inventario de
porcinos.

20° lugar
a nivel mundial en producción de carne de
porcino.

Inventario porcino 2022

7,728,223 cabezas

1.622 MDD

Fuentes: Elaborada con datos de FAOSTAT, 2024.

Producción de carne de porcino 2022

890,736 toneladas

2,219 MDD

Fuentes: Elaborada con datos de FAOSTAT y Banco Mundial, 2024.

Exportaciones 2022

11,330 animales vivos (cabezas)

2.3 MDD

368 toneladas de carne

1.3 MDD

Fuentes: Elaborada con datos de FAOSTAT, 2024.

Importaciones 2022

1,972 animales vivos (cabezas)

6.7 MDD

0 toneladas de carne

0 Millones de dólares

Fuentes: Elaborada con datos de FAOSTAT, 2024.

PIB nacional 2022 (nominal)

495,423 MDD

Fuentes: Banco Mundial, 2024.

PIB del sector primario 2022

43,670 MDD

Aportación al PIB nacional: 8.8%

Fuentes: Elaborada con datos de Banco Mundial, 2024.

Afectaciones por PPA (precios 2024)

3,716 cabezas

\$ 825,134 USD

Fuentes: Elaborada con datos de FAOSTAT, 2024.

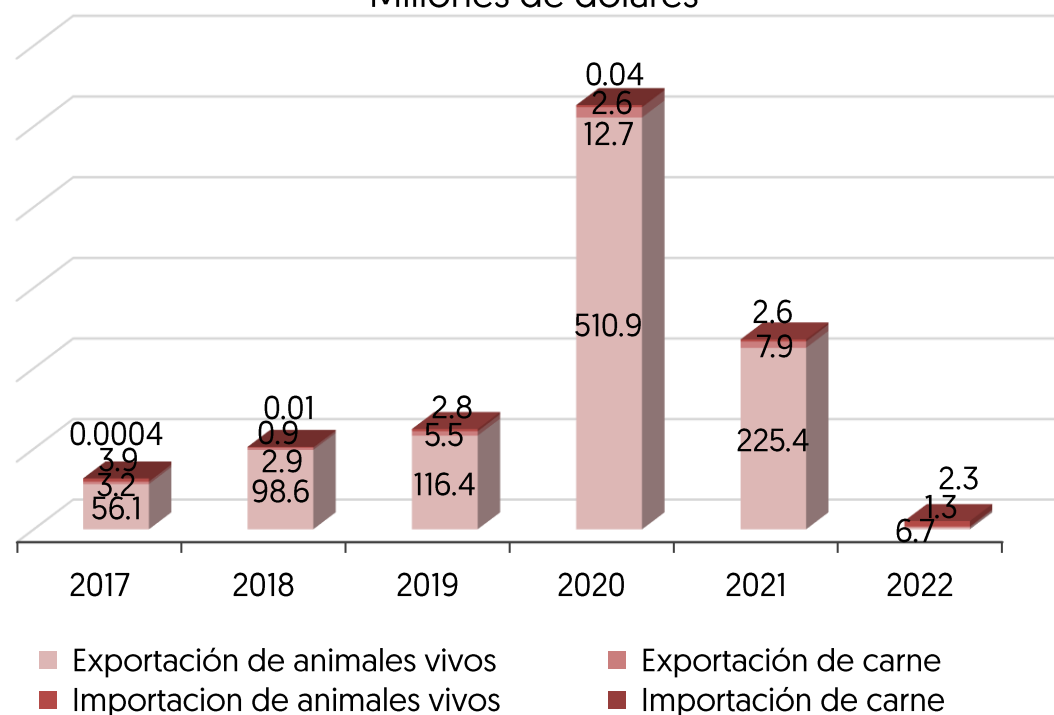
IDH 2022

0.803 – Muy Alto

Lugar 66°

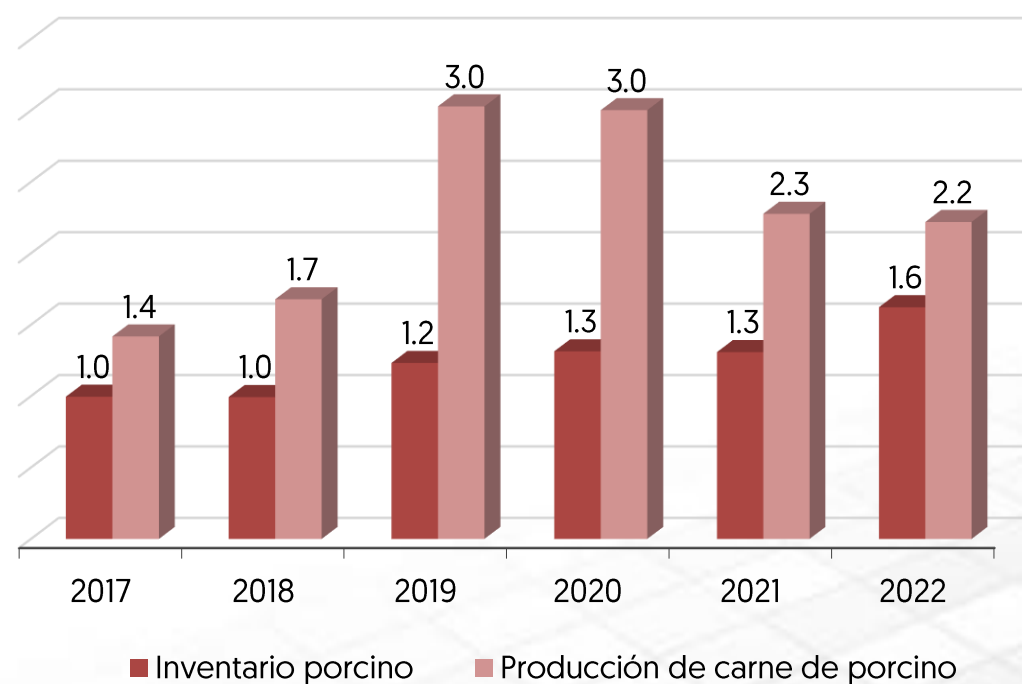
Fuentes: PNUD, 2024.

Exportaciones e importaciones de Tailandia con el mundo
Millones de dólares



Fuentes: FAOSTAT, 2024.

Valor de inventario y producción de carne
Miles de millones de dólares



Fuentes: FAOSTAT, 2024.

IDH: indicador que mide el nivel de desarrollo de cada país, atendiendo a variables como la esperanza de vida, la educación o el ingreso per cápita. Desarrollo humano **muy alto** niveles superiores al 0.80; **alto** entre 0.70 y 0.80; **medio** entre 0.50 y 0.70; y **bajo** valoración inferior a 0.55
MDD: Millones de dólares
USD: Dólar estadounidense



Agricultura
Secretaría de Agricultura
y Desarrollo Rural



SENASICA
SERVICIO NACIONAL DE SANIDAD,
INOCUIDAD Y CALIDAD AGROALIMENTARIA