

Situación actual de la Peste Porcina Africana (PPA) en Tailandia 2022-2024



Primera aparición en el país:
14 de enero de 2022

115

Focos reportados ante la OMSA en 37 provincias

1,283 casos

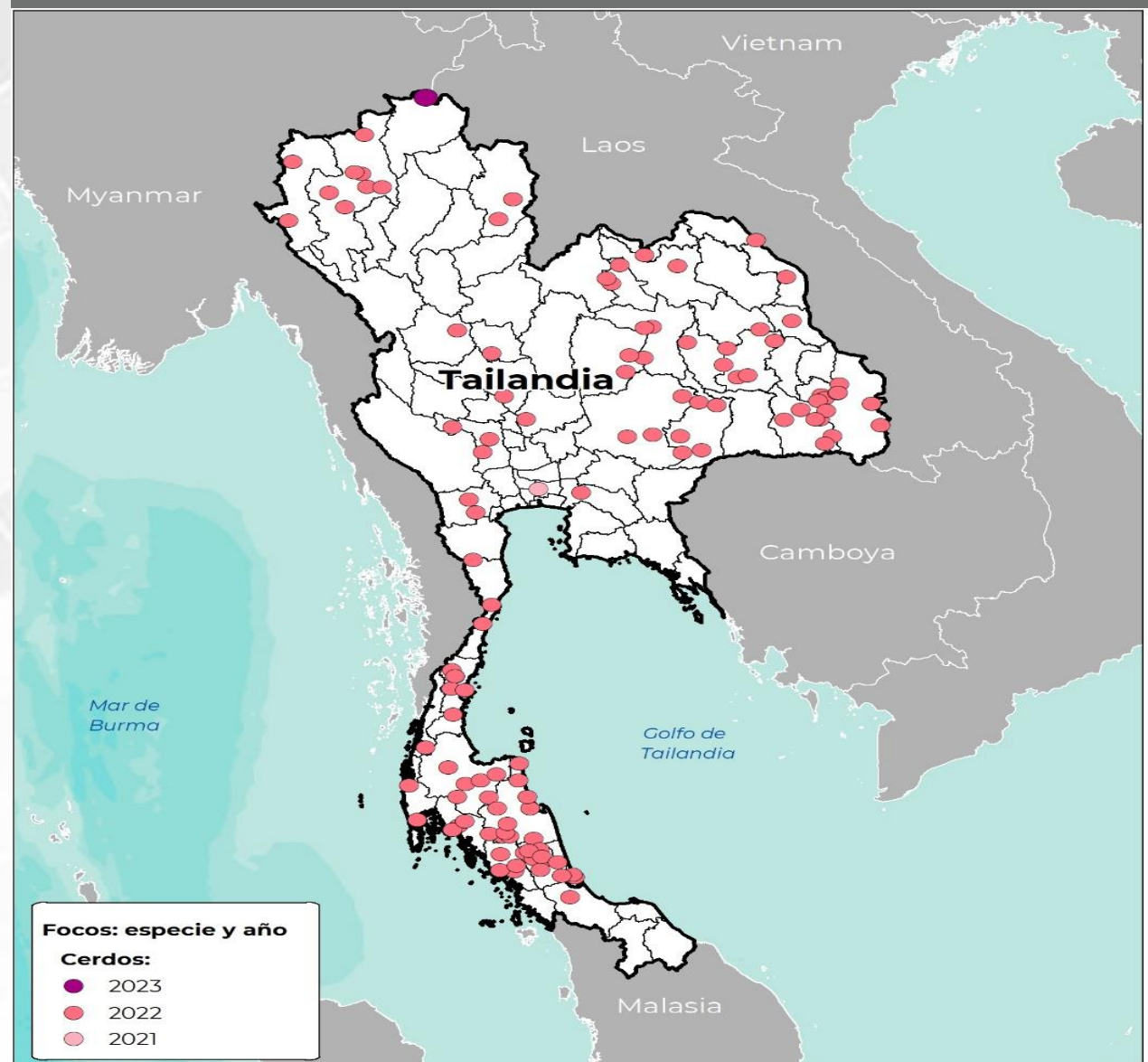
26° lugar

En número de focos de PPA registrados desde 2018

28° lugar

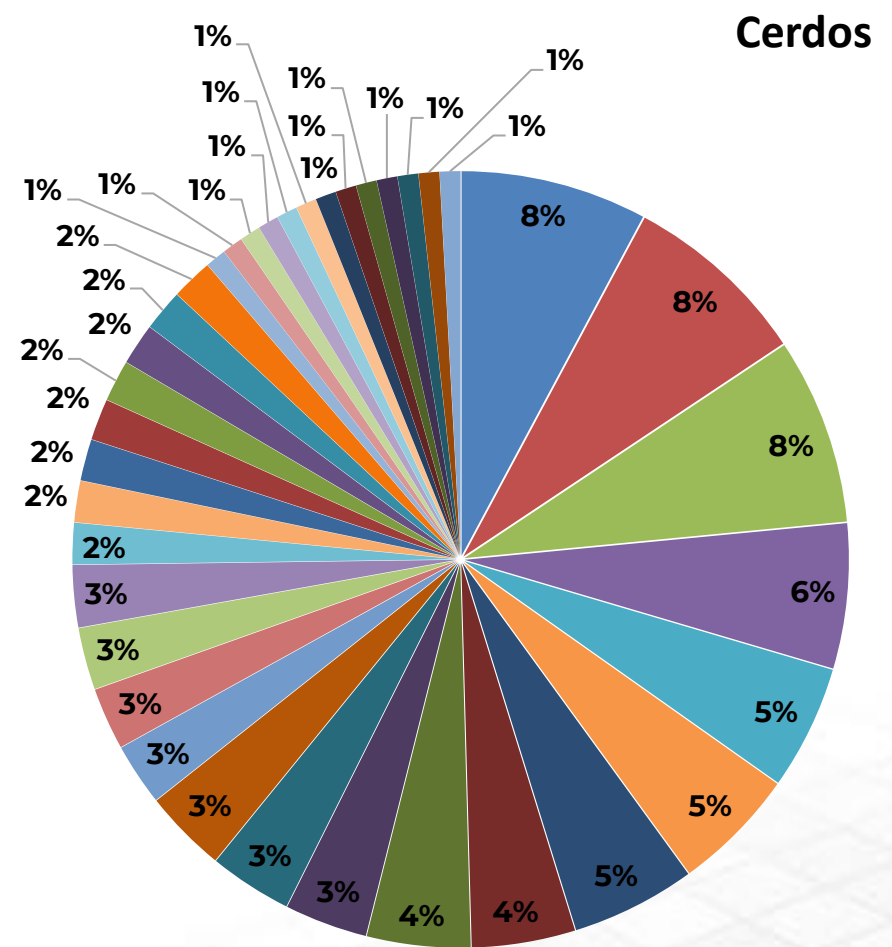
En población afectada por PPA desde 2018

Cronología de detecciones de PPA en Tailandia



Porcentaje de focos por provincia

- Nakhon Si Thammarat
- Phatthalung
- Ubon Ratchathani
- Chiang Mai
- Surat Thani
- Chumphon
- Si Sa Ket
- Trang
- Buri Ram
- Songkhla
- Krabi
- Roi Et
- Nakhon Ratchasima
- Nong Bua Lam Phu
- Suphan Buri
- Chaiyaphum
- Phangnga
- Prachuap Khiri Khan
- Mae Hong Son
- Nakhon Phanom
- Nan
- Ratchaburi
- Khon Kaen
- Maha Sarakham
- Ranong
- Mukdahan
- Nakhon Sawan
- Kalasin
- Bangkok Metropolis
- Udon Thani
- Lop Buri
- Phichit
- Phetchaburi
- Nong Khai
- Chiang Rai
- Kamphaeng Phet



Última actualización: 20 de marzo de 2024.

El **100%** (115) de los focos **se ha resuelto**; asimismo, solo se han reportado casos en cerdos de traspatio.

La población total afectada en el país fue de **3,646 animales**, de los cuales **2,795** han sido sacrificados.

Tailandia cuenta con el **0.17%** de la suma del total de focos acumulados de PPA (**66,378**) por los países afectados en el periodo de 2018-2024.

La fecha de inicio del último foco reportado ante la OMSA fue el **28 de septiembre de 2023**.



El último foco reportado por los Servicios Veterinarios de Tailandia fue en el año 2023, específicamente en la provincia de Chiang Rai donde se localizaron 19 casos en porcinos domésticos de traspatio. En todo se contabilizaron 174 animales susceptibles y solo 5 porcinos murieron debidos a la enfermedad.

"ESTE PROGRAMA ES PÚBLICO, AJENO A CUALQUIER PARTIDO POLÍTICO. QUEDA PROHIBIDO EL USO PARA FINES DISTINTOS A LOS ESTABLECIDOS EN EL PROGRAMA"



GOBIERNO DE MÉXICO

AGRICULTURA SECRETARÍA DE AGRICULTURA Y DESARROLLO RURAL



SENASICA SERVICIO NACIONAL DE SANIDAD, INOCUIDAD Y CALIDAD AGROALIMENTARIA

21° lugar
a nivel mundial en **inventario**
de porcinos.

20° lugar
a nivel mundial en producción de
carne de porcinos.

Inventario porcino 2021

7,743,876 cabezas

1,695 MDD

Fuentes: Elaborada con datos de FAOSTAT, 2023.

Exportaciones 2021

1,053,622 animales vivos (cabezas)

225 MDD

2,864 toneladas de carne

7.9 MDD

Fuentes: Elaborada con datos de FAOSTAT, 2023.

PIB nacional 2021 (nominal)

505,947 MDD

Fuentes: Banco Mundial, 2023.

Afectaciones por PPA (precios 2023)

3,646 cabeza

\$ 779,424 USD

Fuentes: Elaborada con datos de FAOSTAT, 2023.

Producción de carne de porcino 2021

927,717 toneladas

2,129 MDD

Aportación al PIB del sector primario: 4.9%

Fuentes: Elaborada con datos de FAOSTAT y Banco Mundial, 2023.

Importaciones 2021

849 animales vivos (cabezas)

2.6 MDD

0 toneladas de carne

0 USD

Fuentes: Elaborada con datos de FAOSTAT, 2023.

PIB del sector primario 2021

43,166 MDD

Aportación al PIB nacional: 8.5%

Fuentes: Elaborada con datos de Banco Mundial, 2023.

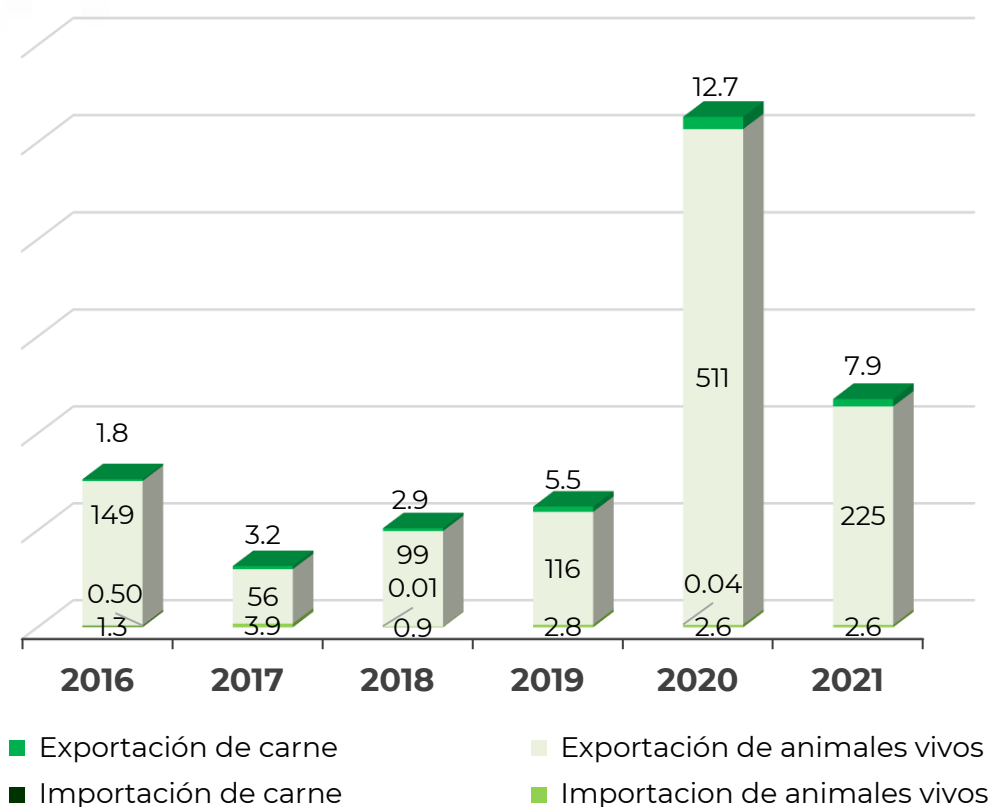
IDH 2021

0.800 – Muy Alto

Lugar 66°

Fuentes: PNUD, 2023.

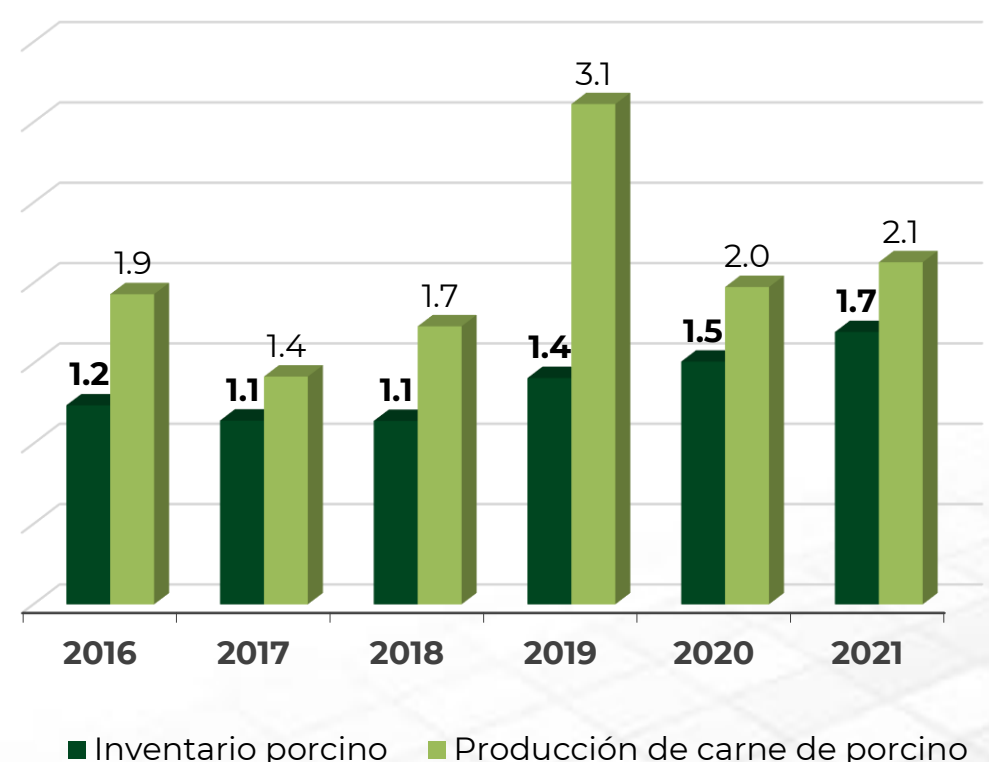
Exportaciones e importaciones de Tailandia con el mundo
Millones de dólares



Fuentes: FAOSTAT, 2023.

IDH: indicador que mide el nivel de desarrollo de cada país, atendiendo a variables como la esperanza de vida, la educación o el ingreso per cápita. Desarrollo humano **muy alto** niveles superiores al 0.80; **alto** entre 0.70 y 0.80; **medio** entre 0.50 y 0.70; y **bajo** valoración inferior a 0.55
MDD: Millones de dólares
USD: Dólar estadounidense

Valor de inventario y producción de carne
Miles de millones de dólares



Fuentes: FAOSTAT, 2023.

"ESTE PROGRAMA ES PÚBLICO, AJENO A CUALQUIER PARTIDO POLÍTICO. QUEDA PROHIBIDO EL USO PARA FINES DISTINTOS A LOS ESTABLECIDOS EN EL PROGRAMA"



GOBIERNO DE
MÉXICO

AGRICULTURA
SECRETARÍA DE AGRICULTURA Y DESARROLLO RURAL



SENASICA
SERVICIO NACIONAL DE SANIDAD,
INOCUIDAD Y CALIDAD AGROALIMENTARIA