

# Situación actual de la Peste Porcina Africana (PPA) en Sudáfrica 2018 - 2024



**Primera aparición en el país:  
30 de mayo de 2018**

**318**

Focos reportados ante la OMSA en 9 provincias

**36,717 casos**

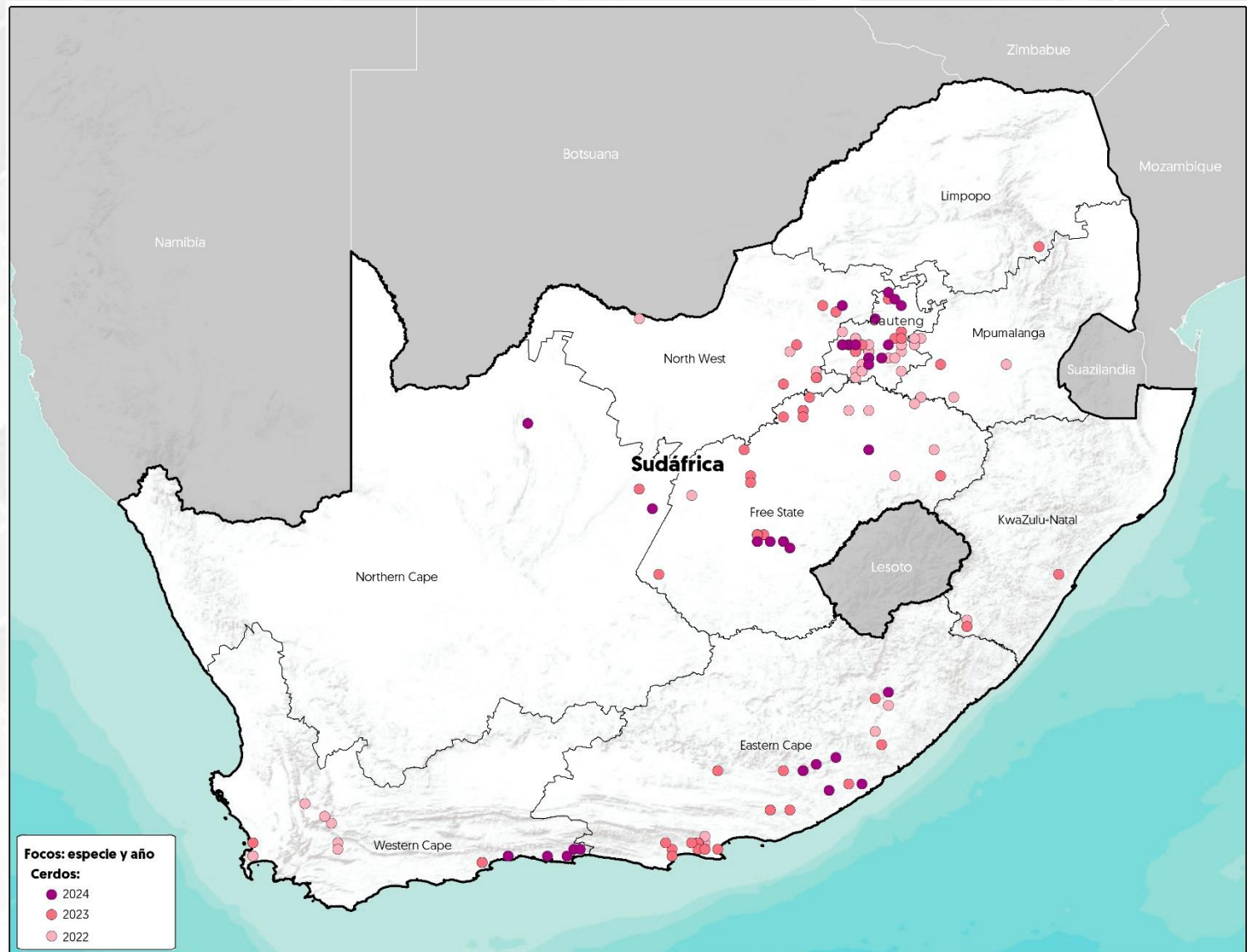
**17<sup>o</sup>**

lugar  
En número de  
focos de PPA  
reportados  
desde  
2018

**14<sup>o</sup>**

lugar  
En población  
de cerdos  
afectada por  
PPA desde  
2018

Cronología de detecciones de PPA en Sudáfrica



Última actualización: 20 de noviembre de 2024.

De los focos presentados, el 76.10% [242] se ha resuelto. Asimismo, el 44.97% [143] de los focos se han presentado en cerdos de explotaciones comerciales, el 52.52% [167] en cerdos de traspatio, y el 2.52% [8] en cerdos de producción.

Del total de casos, 23,381 corresponden a cerdos de explotaciones comerciales, 13,069 a cerdos de traspatio, y 267 a cerdos de producción.

En total se registraron 55,952 animales afectados, de los cuales 33,485 murieron y 22,467 fueron sacrificados.

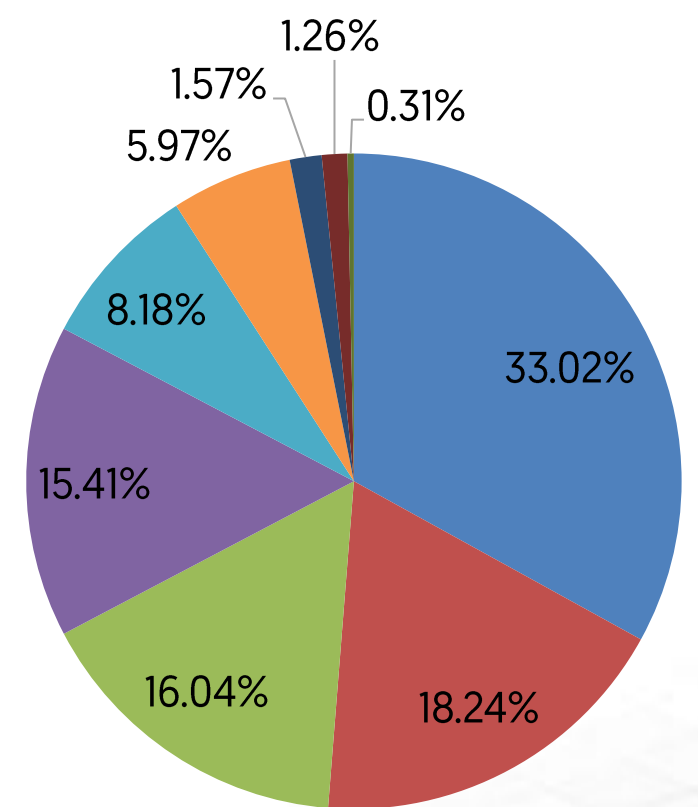
Sudáfrica cuenta con el 0.46% de la suma total de focos acumulados [69,793] por los países afectados en el periodo 2018-2024.

La fecha de inicio del último foco reportado ante la OMSA fue el 21 de septiembre de 2024.

Porcentaje de focos por provincia

Cerdos

- Gauteng
- Western Cape
- Eastern Cape
- Free State
- Mpumalanga
- North West
- Northern Cape
- KwaZulu-Natal
- Limpopo



El último foco reportado por las autoridades sanitarias de Sudáfrica se identificó en Gauteng, donde se localizaron 5 cerdos de explotación comercial enfermos. En lo que va del 2024 se han presentado 32 focos en 6 provincias con 1,766 animales muertos. A pesar de solo reportar focos en cerdos domésticos, Sudáfrica cuenta con un estatus de "infección / infestación limitada a zonas" en animales silvestres, hasta el 2023.



**Agricultura**  
Secretaría de Agricultura  
y Desarrollo Rural



**SENASICA**  
SERVICIO NACIONAL DE SANIDAD,  
INOCUIDAD Y CALIDAD AGROALIMENTARIA

# Sudáfrica: situación económica y afectaciones monetarias de la PPA

**59°** lugar  
a nivel mundial en inventario de  
porcinos.

**32°** lugar  
a nivel mundial en producción de carne de  
porcino.

## Inventario porcino 2022

1,323,370 cabezas

91 MDD

Fuentes: Elaborada con datos de FAOSTAT, 2024.

## Producción de carne de porcino 2022

351,560 toneladas

622 MDD

Fuentes: Elaborada con datos de FAOSTAT y Banco Mundial, 2024.

## Exportaciones 2022

1,227 animales vivos (cabezas)

839 Mil dólares

9,590 toneladas de carne

22 MDD

Fuentes: Elaborada con datos de FAOSTAT, 2024.

## Importaciones 2022

0 animales vivos (cabezas)

0 USD

20,778 toneladas de carne

51 MDD

Fuentes: Elaborada con datos de FAOSTAT, 2024.

## PIB nacional 2022 (nominal)

405,271 MDD

Fuentes: Banco Mundial, 2024.

## PIB del sector primario 2022

11,470 MDD

Aportación al PIB nacional: 2.8%

Fuentes: Elaborada con datos de Banco Mundial, 2024.

## Afectaciones por PPA (precios 2024)

55,952 cabezas

\$ 4,057,131 USD

Fuentes: Elaborada con datos de FAOSTAT, 2024.

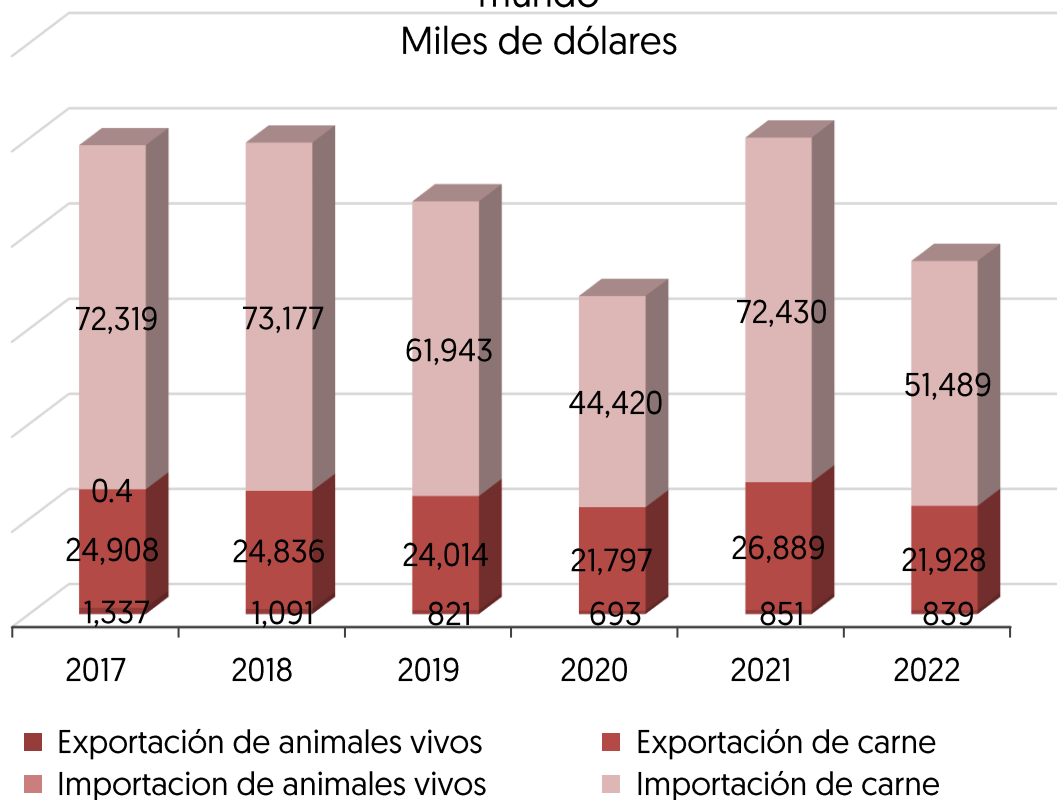
## IDH 2022

0.717 – Alto

Lugar 110°

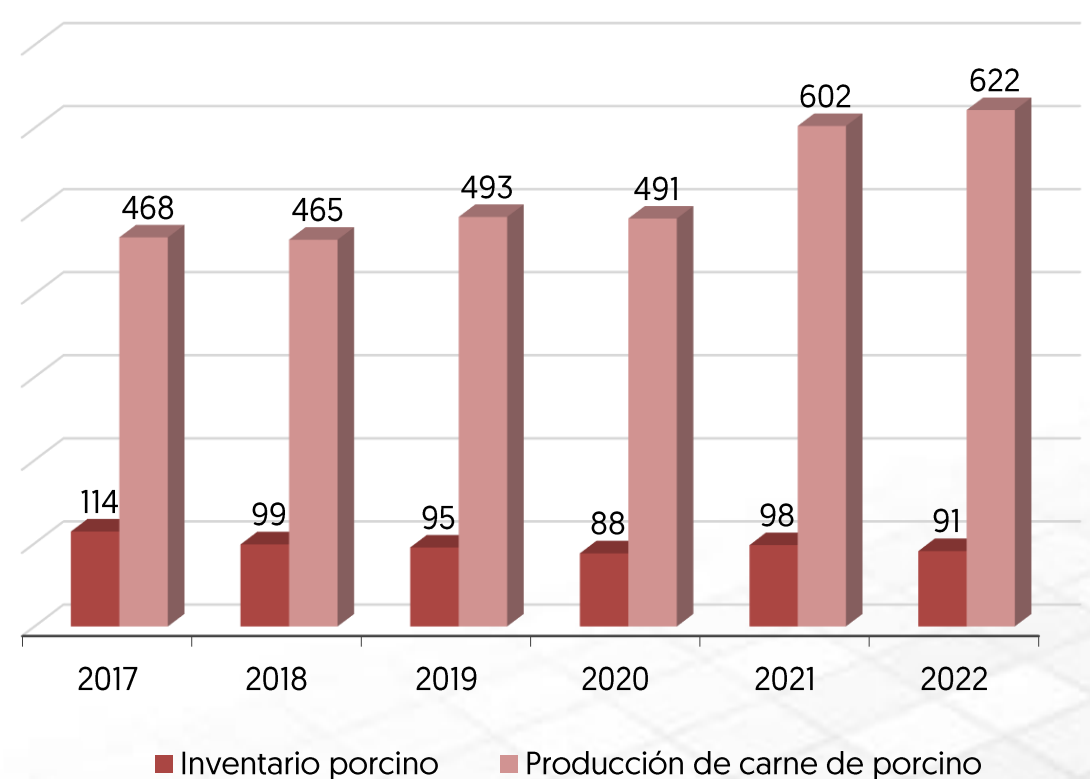
Fuentes: PNUD, 2024.

Exportaciones e importaciones de Sudáfrica con el mundo  
Miles de dólares



Fuentes: FAOSTAT, 2024.

Valor de inventario y producción de carne  
Millones de dólares



Fuentes: FAOSTAT, 2024.

IDH: indicador que mide el nivel de desarrollo de cada país, atendiendo a variables como la esperanza de vida, la educación o el ingreso per cápita. Desarrollo humano **muy alto** niveles superiores al 0.80; **alto** entre 0.70 y 0.80; **medio** entre 0.50 y 0.70; y **bajo** valoración inferior a 0.55  
MDD: Millones de dólares  
USD: Dólar estadounidense



**Agricultura**  
Secretaría de Agricultura  
y Desarrollo Rural



**SENASICA**  
SERVICIO NACIONAL DE SANIDAD,  
INOCUIDAD Y CALIDAD AGROALIMENTARIA