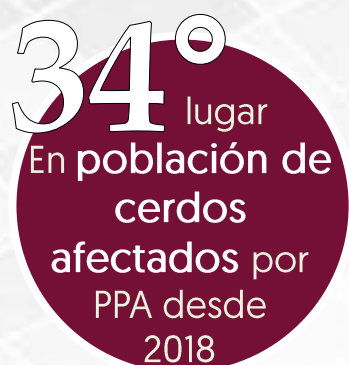


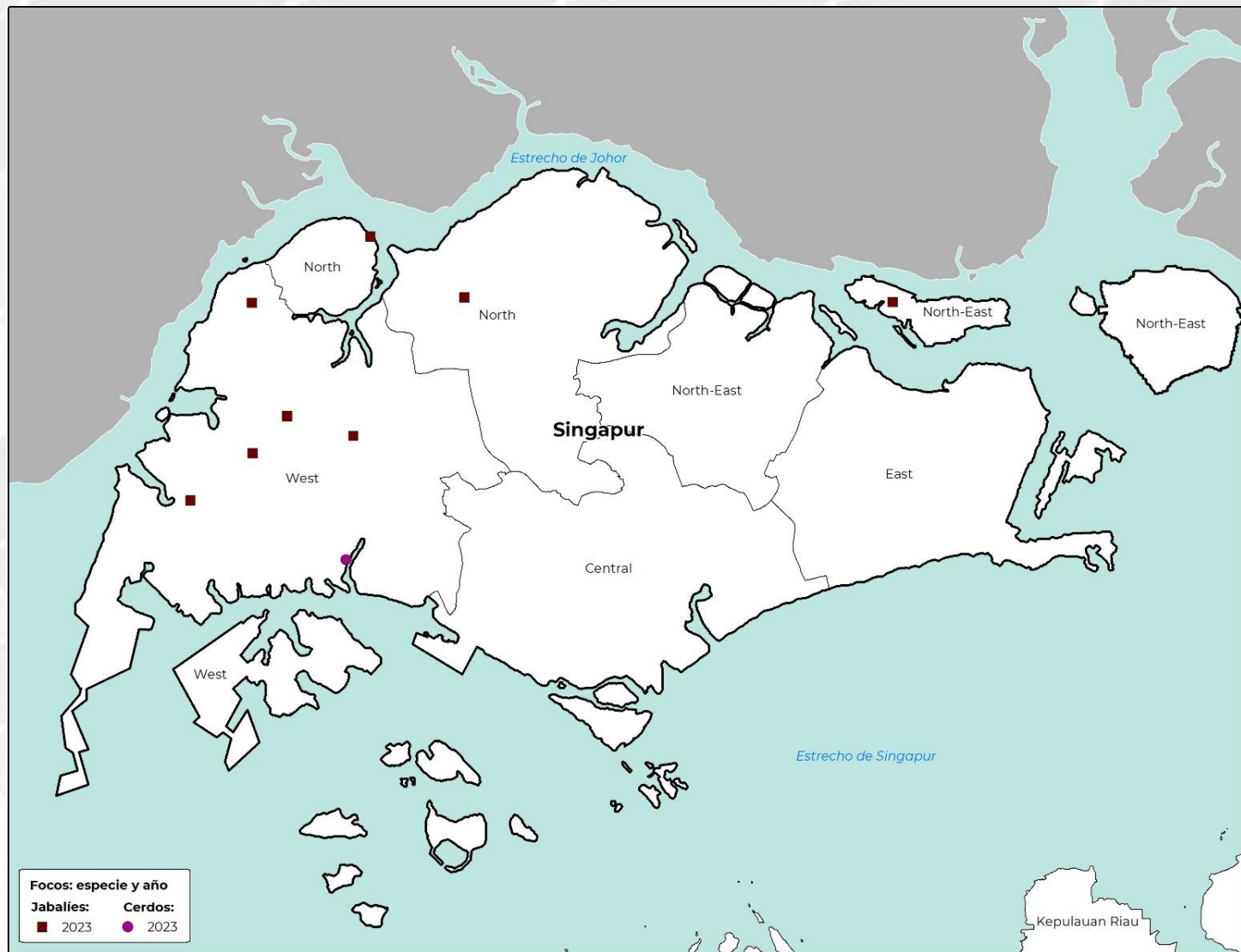
Situación actual de la Peste Porcina Africana (PPA) en Singapur 2022-2024



**Primera aparición en el país:
05 de febrero de 2023**



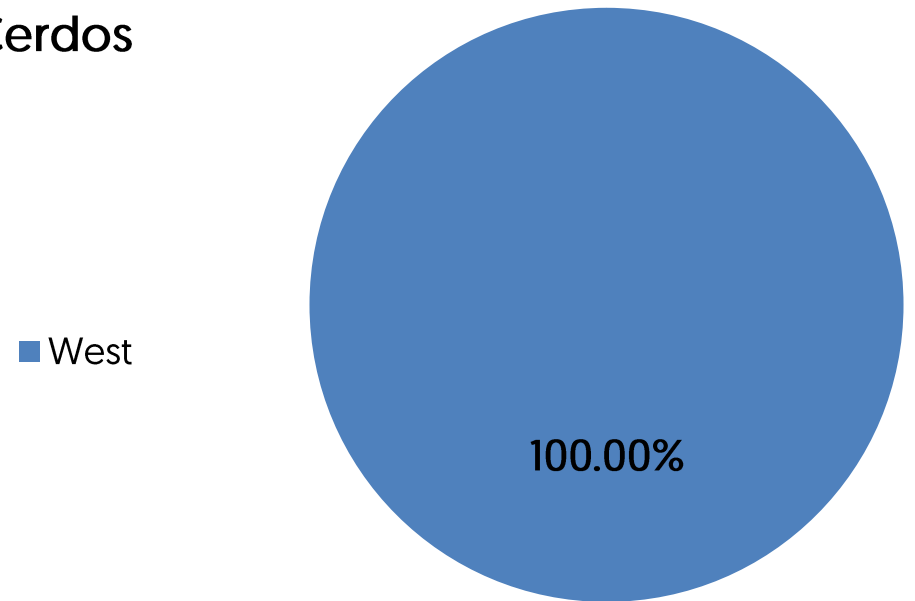
Cronología de detecciones de PPA en Singapur



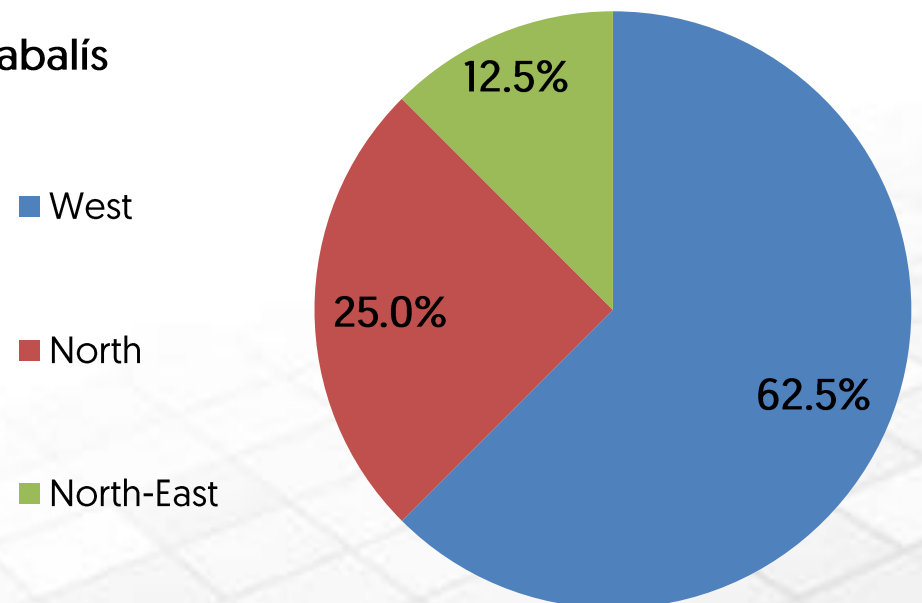
Última actualización: 23 de octubre de 2024.
 Los eventos reportados ya han sido resueltos. El **88.89% (8)** de los casos se presentó en **jabalís** y el **11.11% (1)** en **cerdos de producción**.
 En total se contabilizaron **1,548 animales afectados**, de los cuales 1,478 fueron sacrificados y 70 murieron a causa de la enfermedad.
 Singapur cuenta con el **0.01%** de la suma del **total de focos acumulados (62,630)** por los países afectados en el periodo 2018 – 2024.
 La fecha de inicio del último foco notificado ante la OMSA fue el pasado **18 de abril de 2023**.

Porcentaje de focos por provincia

Cerdos



Jabalís



El último evento reportado por Singapur, fue **cerrado el 02 de mayo de 2023**, a partir de entonces no se han reportado nuevos eventos y se mantiene el estatus de **“enfermedad presente limitada a zonas”** en animales domésticos, ante la OMSA.

"ESTE PROGRAMA ES PÚBLICO, AJENO A CUALQUIER PARTIDO POLÍTICO. QUEDA PROHIBIDO EL USO PARA FINES DISTINTOS A LOS ESTABLECIDOS EN EL PROGRAMA"



GOBIERNO DE MÉXICO

AGRICULTURA
SECRETARÍA DE AGRICULTURA Y DESARROLLO RURAL



SENASICA
SERVICIO NACIONAL DE SANIDAD, INOCUIDAD Y CALIDAD AGROALIMENTARIA

Singapur: situación económica y afectaciones monetarias de la PPA

84° lugar
a nivel mundial en producción de **carne de porcino.**

Inventario porcino 2022	
0 cabezas	
0 MDD	

Fuentes: Elaborada con datos de FAOSTAT, 2024.

Producción de carne de porcino 2022	
24,793 toneladas	
62 MDD	

Fuentes: Elaborada con datos de FAOSTAT y Banco Mundial, 2024.

Exportaciones 2022	
0 animales vivos (cabezas)	
0 USD	
373 toneladas de carne	
810 Mil dólares	

Fuentes: Elaborada con datos de FAOSTAT, 2024.

Importaciones 2022	
343,503 animales vivos (cabezas)	
102 MDD	
0 toneladas de carne	
36 MDD	

Fuentes: Elaborada con datos de FAOSTAT, 2024.

PIB nacional 2022 (nominal)	
466,788 MDD	

Fuentes: Banco Mundial, 2024.

PIB del sector primario 2022	
131 MDD	
Aportación al PIB nacional: 0.03%	

Fuentes: Elaborada con datos de Banco Mundial, 2024.

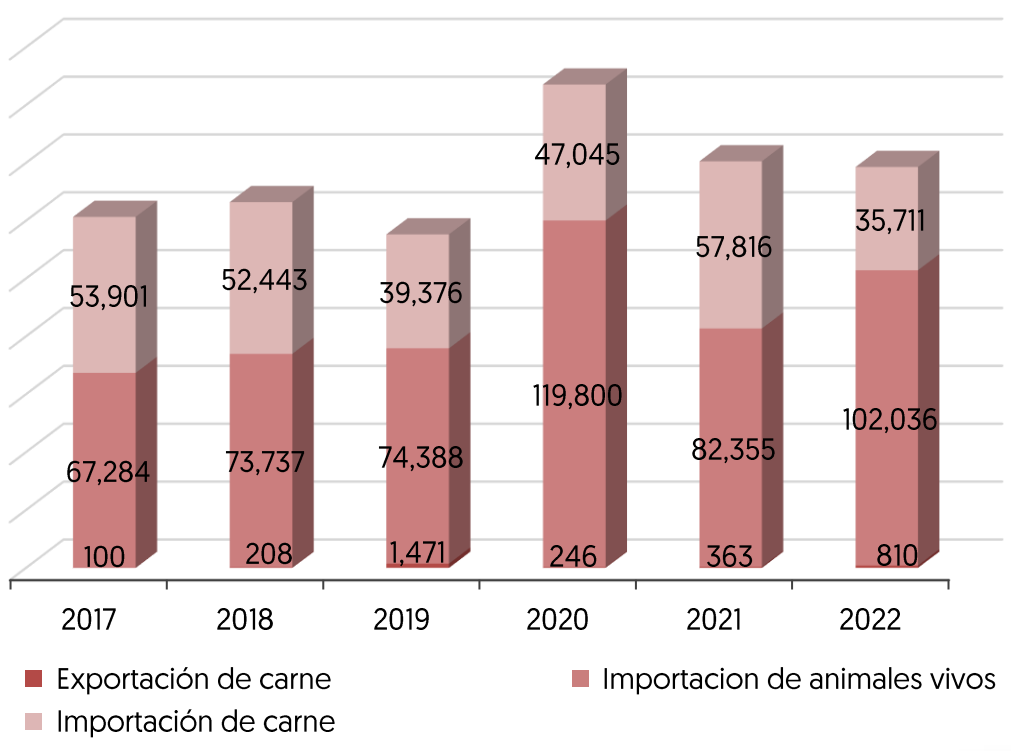
Afectaciones por PPA (precios 2024)	
1,530 cabezas	
\$ 346,924 USD	

Fuentes: Elaborada con datos de FAOSTAT, 2024.

IDH 2022	
0.949 – Muy Alto	
Lugar 9°	

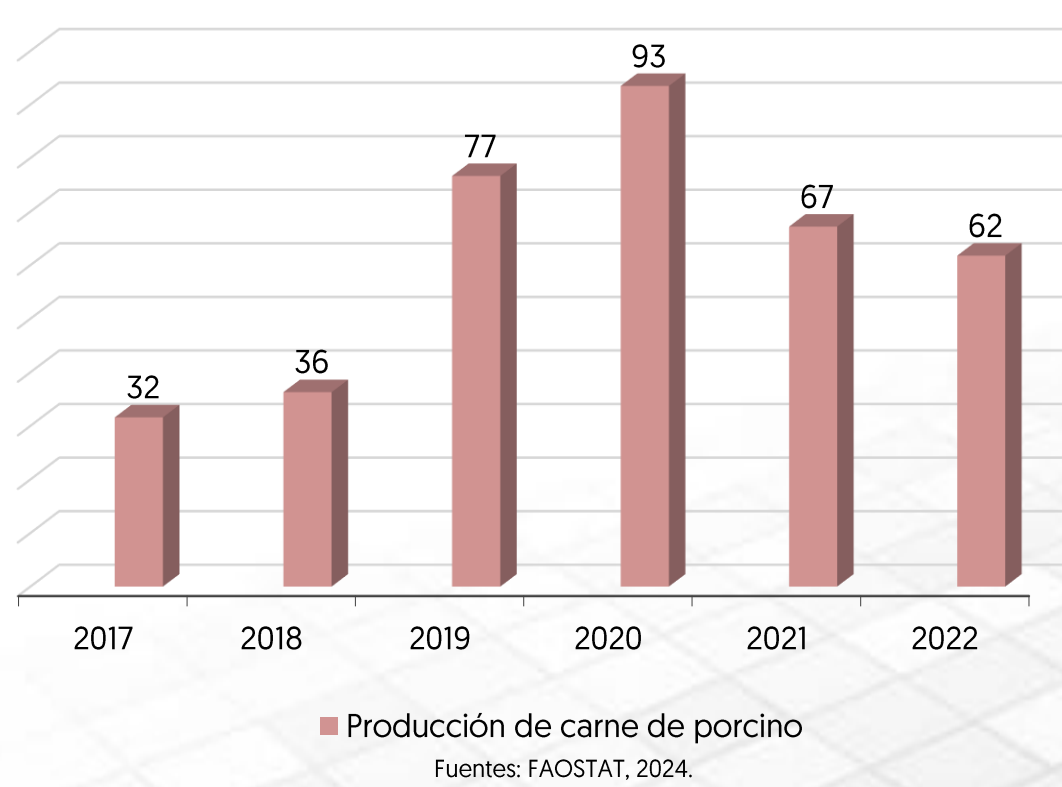
Fuentes: PNUD, 2024.

Exportaciones e importaciones de Singapur con el mundo
Miles de dólares



Fuentes: FAOSTAT, 2024.

Valor de inventario y producción de carne
Millones de dólares



Fuentes: FAOSTAT, 2024.

IDH: indicador que mide el nivel de desarrollo de cada país, atendiendo a variables como la esperanza de vida, la educación o el ingreso per cápita. Desarrollo humano **muy alto** niveles superiores al 0.80; **alto** entre 0.70 y 0.80; **medio** entre 0.50 y 0.70; y **bajo** valoración inferior a 0.55

MDD: Millones de dólares
USD: Dólar estadounidense



Agricultura
Secretaría de Agricultura y Desarrollo Rural



SENASICA
SERVICIO NACIONAL DE SANIDAD, INOCUIDAD Y CALIDAD AGROALIMENTARIA