

Situación actual de la Peste Porcina Africana (PPA) en Sierra Leona 2019 - 2024



**Primera aparición en el país:
Septiembre 2019**

11

Focos reportados ante la OMSA en la provincia de Western Rural

619 casos

41

lugar
En número de focos de PPA reportados desde 2018

40

lugar
En población de cerdos afectados por PPA desde 2018

Cronología de detecciones de PPA en Sierra Leona



Última actualización: 23 de octubre de 2024.

El 100% de los focos se presentó en cerdos de traspatio, actualmente no hay focos activos. No se han registrado casos en jabalís.

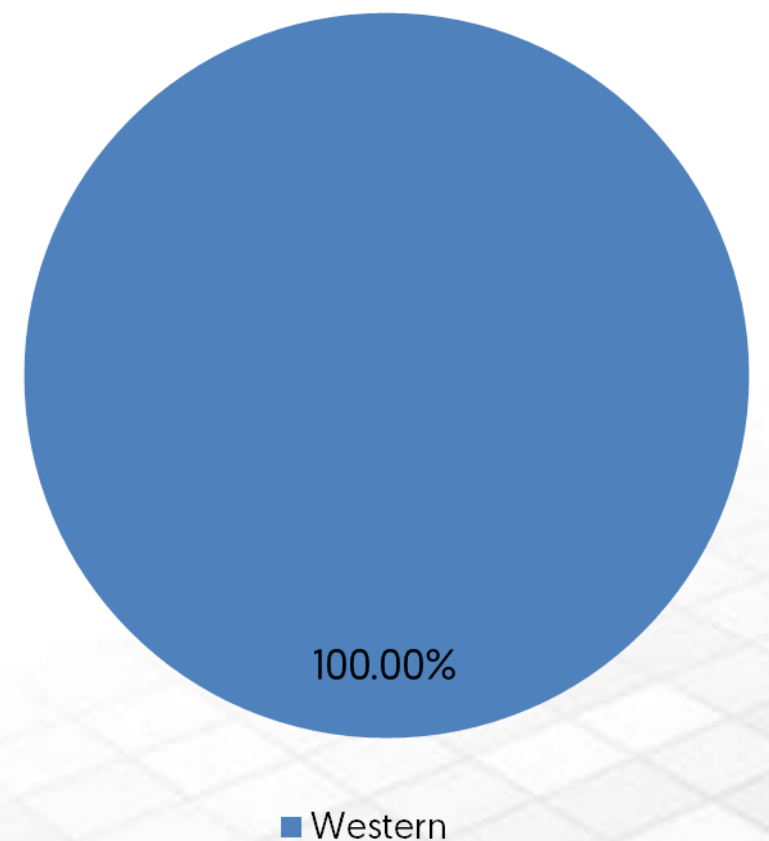
La población total afectada fue de 607 animales, de los cuales 605 murieron y 2 fueron eliminados.

Sierra Leona, cuenta con el 0.02% de la suma total de focos acumulados por los países afectados en el periodo 2018-2024.

La fecha de inicio del último foco reportado ante la OMSA fue el 20 de septiembre de 2019.

Porcentaje de focos por provincia

Cerdos



El único reporte de la presencia de la PPA en Sierra Leona se realizó el 11 de febrero de 2020, y continúa activo, a partir de entonces no se han notificado nuevos eventos o focos y se mantiene el estatus de "enfermedad presente limitada a zonas" en animales domésticos, ante la OMSA desde 2019.



Agricultura
Secretaría de Agricultura y Desarrollo Rural



SENASICA
SERVICIO NACIONAL DE SANIDAD, INOCUIDAD Y CALIDAD AGROALIMENTARIA

Sierra Leona: situación económica y afectaciones monetarias de la PPA

97° lugar
a nivel mundial en **inventario de porcinos**.

134° lugar
a nivel mundial en producción de **carne de porcino**.

Inventario porcino 2022

241,784 cabezas

27 MDD

Fuentes: Elaborada con datos de FAOSTAT, 2024.

Producción de carne de porcino 2022

1,507 toneladas

8 MDD

Fuentes: Elaborada con datos de FAOSTAT y Banco Mundial, 2024.

Exportaciones 2022

0 animales vivos (cabezas)

0 USD

0 toneladas de carne

0 USD

Fuentes: Elaborada con datos de FAOSTAT, 2024.

Importaciones 2022

0 animales vivos (cabezas)

0 USD

19 toneladas de carne

73 Mil dólares

Fuentes: Elaborada con datos de FAOSTAT, 2024.

PIB nacional 2022 (nominal)

4,095 MDD

Fuentes: Banco Mundial, 2024.

PIB del sector primario 2022

2,475 MDD

Aportación al PIB nacional: 60.4%

Fuentes: Elaborada con datos de Banco Mundial, 2024.

Afectaciones por PPA (precios 2024)

607 cabezas

\$ 46,452 USD

Fuentes: Elaborada con datos de FAOSTAT, 2024.

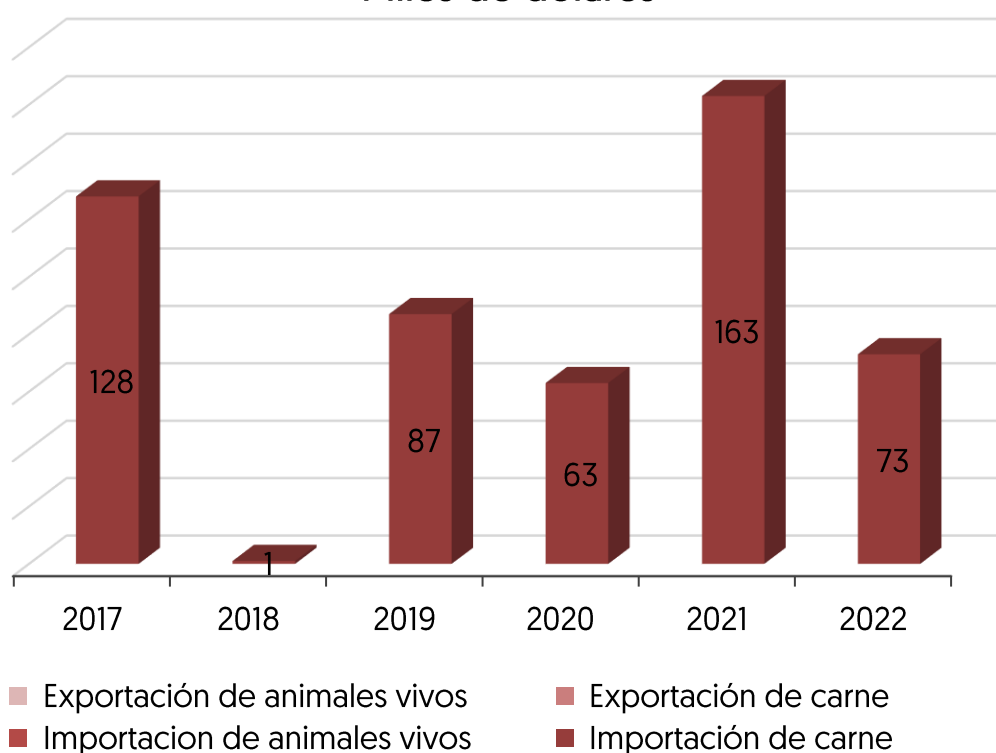
IDH 2022

0.408 – Bajo

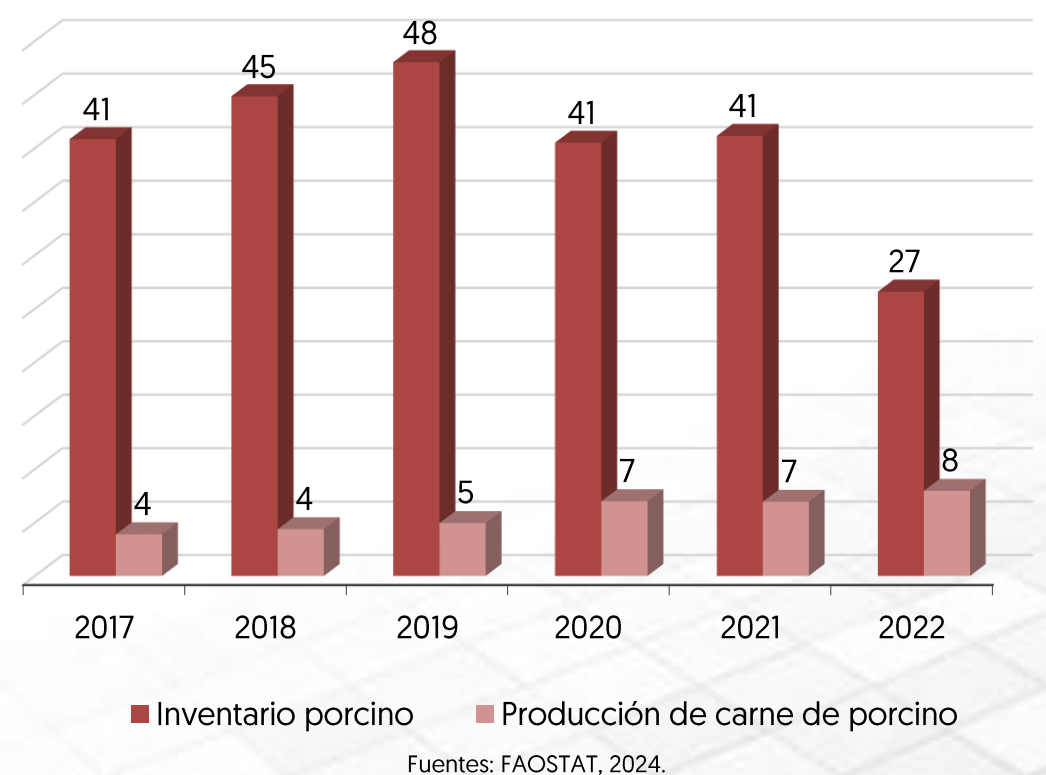
Lugar 184°

Fuentes: PNUD, 2024.

Exportaciones e importaciones de Sierra Leona con el mundo Miles de dólares



Valor de inventario y producción de carne Millones de dólares



IDH: indicador que mide el nivel de desarrollo de cada país, atendiendo a variables como la esperanza de vida, la educación o el ingreso per cápita. Desarrollo humano **muy alto** niveles superiores al 0.80; **alto** entre 0.70 y 0.80; **medio** entre 0.50 y 0.70; y **bajo** valoración inferior a 0.55
MDD: Millones de dólares
USD: Dólar estadounidense



Agricultura
Secretaría de Agricultura
y Desarrollo Rural



SENASICA
SERVICIO NACIONAL DE SANIDAD,
INOCUIDAD Y CALIDAD AGROALIMENTARIA