

## Situación actual de la Peste Porcina Africana (PPA) en Sierra Leona 2019 - 2024



Primera aparición en el país:  
**Septiembre 2019**

11

Focos reportados ante la OMSA en la provincia de Western Rural

619 casos

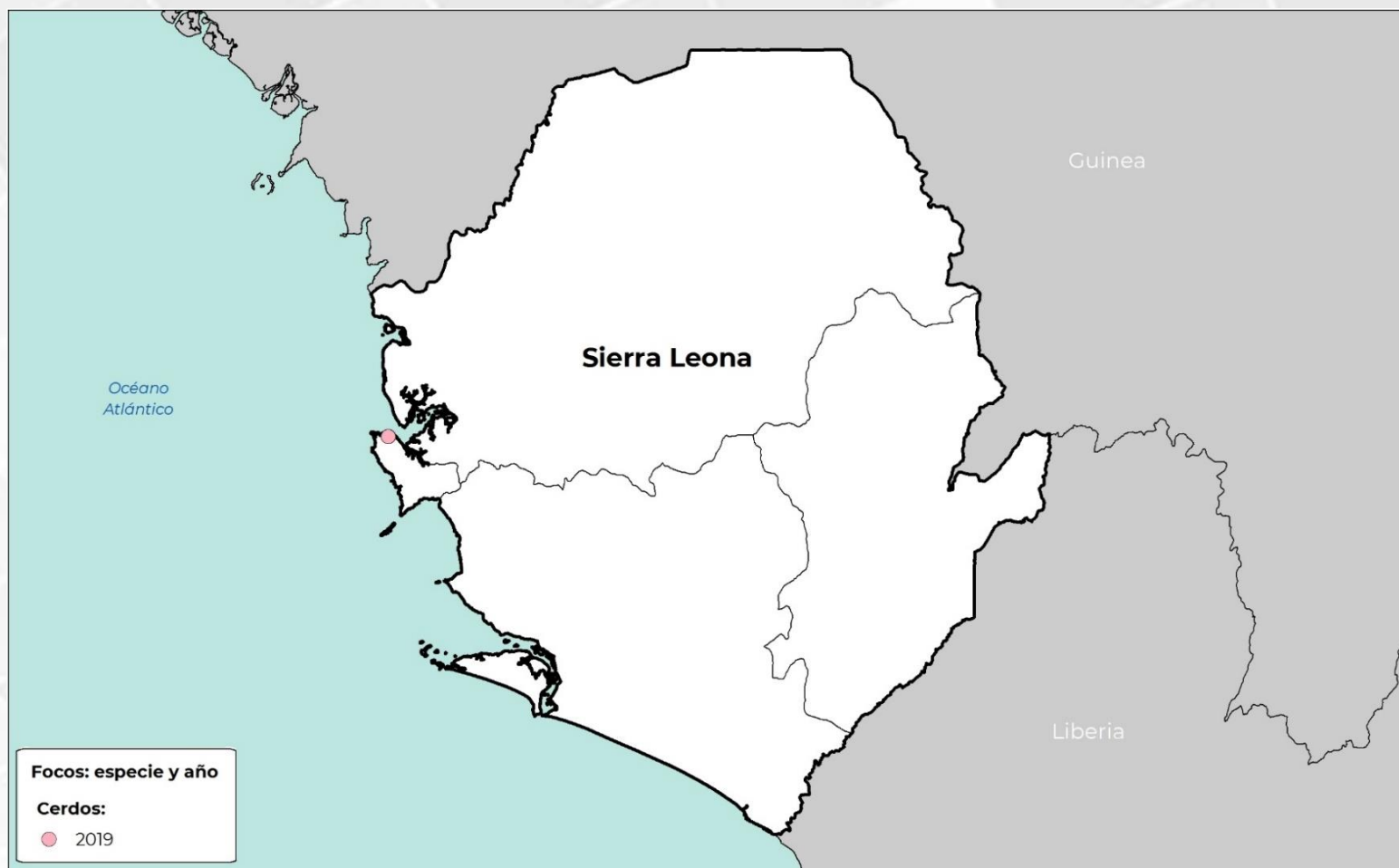
37º

lugar  
En número de focos de PPA reportados desde 2018

38º

lugar  
En población porcina afectada por PPA desde 2018

### Cronología de detecciones de PPA en Sierra Leona



### Porcentaje de focos por provincia

Cerdos

■ Western

100.0%

Última actualización: **21 de febrero de 2024**

El **100% de los focos** se presentó en **cerdos de traspatio**, actualmente **no hay focos activos**. No se han registrado casos en jabalís.

La **población total afectada** fue de **607 animales**, de los cuales **605 murieron** y **2 fueron eliminados**.

Sierra Leona, cuenta con el **0.02%** de la suma **total de focos acumulados** por los países afectados en el periodo 2018-2024.

La fecha de **inicio del último foco** reportado ante la OMSA fue **el 20 de septiembre de 2019**.

EL DATO DE LA SEMANA

El **único reporte** de la presencia de la PPA en Sierra Leona se realizó el **11 de febrero de 2020**, y continúa activo, a partir de entonces no se han notificado nuevos eventos o focos y se mantiene el estatus de **"enfermedad presente limitada a zonas"** en animales domésticos, ante la OMSA desde 2019.



"ESTE PROGRAMA ES PÚBLICO, AJENO A CUALQUIER PARTIDO POLÍTICO. QUEDA PROHIBIDO EL USO PARA FINES DISTINTOS A LOS ESTABLECIDOS EN EL PROGRAMA"



GOBIERNO DE MÉXICO

AGRICULTURA  
SECRETARÍA DE AGRICULTURA Y DESARROLLO RURAL



SENASICA  
SERVICIO NACIONAL DE SANIDAD, INOCUIDAD Y CALIDAD AGROALIMENTARIA

**99°** lugar  
a nivel mundial en **inventario**  
de porcinos.

**137°** lugar  
a nivel mundial en **producción** de  
carne de porcinos.

### Inventario porcino 2021

239,790 cabezas

62 MDD

Fuentes: Elaborada con datos de FAOSTAT, 2023.

### Exportaciones 2021

0 animales vivos (cabezas)

0 USD

0 toneladas de carne

0 USD

Fuentes: Elaborada con datos de FAOSTAT, 2023.

### PIB nacional 2021 (nominal)

4,042 MDD

Fuentes: Banco Mundial, 2023.

### Afectaciones por PPA (precios 2023)

607 cabeza

\$ 99,298 USD

Fuentes: Elaborada con datos de FAOSTAT, 2023.

### Producción de carne de porcino 2021

1,316 toneladas

7 MDD

Aportación al PIB del sector primario: 0.3%

Fuentes: Elaborada con datos de FAOSTAT y Banco Mundial, 2023.

### Importaciones 2021

0 animales vivos (cabezas)

0 USD

258 toneladas de carne

163 Mil dólares

Fuentes: Elaborada con datos de FAOSTAT, 2023.

### PIB del sector primario 2021

2,322 MDD

Aportación al PIB nacional: 57.4%

Fuentes: Elaborada con datos de Banco Mundial, 2023.

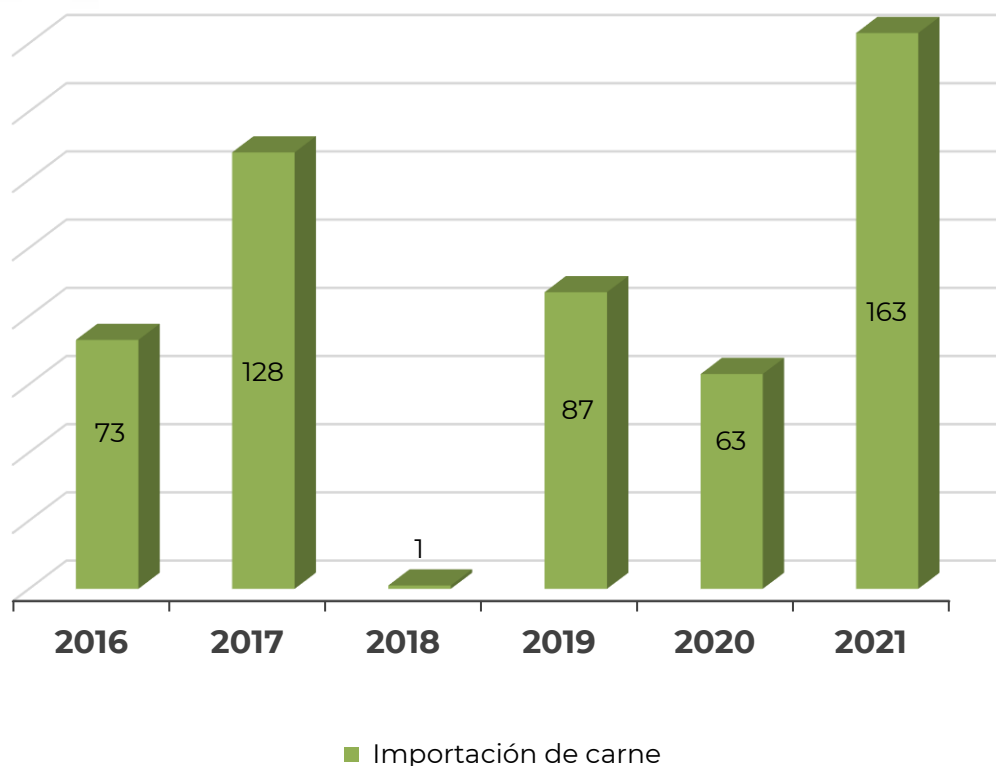
### IDH 2021

0.477 – Bajo

Lugar 181°

Fuentes: PNUD, 2023.

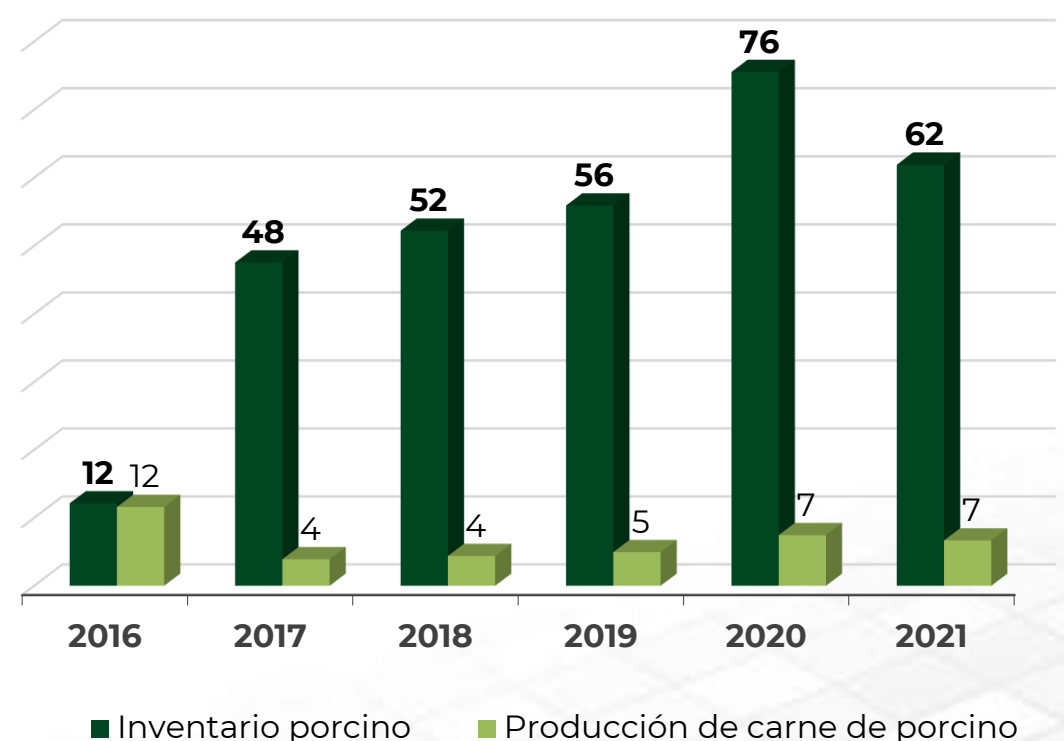
Exportaciones e importaciones de Sierra Leona con el mundo  
Miles de dólares



Fuentes: FAOSTAT, 2023.

IDH: indicador que mide el nivel de desarrollo de cada país, atendiendo a variables como la esperanza de vida, la educación o el ingreso per cápita. Desarrollo humano **muy alto** niveles superiores al 0.80; **alto** entre 0.70 y 0.80; **medio** entre 0.50 y 0.70; y **bajo** valoración inferior a 0.55  
MDD: Millones de dólares  
USD: Dólar estadounidense

Valor de inventario y producción de carne  
Millones de dólares



Fuentes: FAOSTAT, 2023.

"ESTE PROGRAMA ES PÚBLICO, AJENO A CUALQUIER PARTIDO POLÍTICO. QUEDA PROHIBIDO EL USO PARA FINES DISTINTOS A LOS ESTABLECIDOS EN EL PROGRAMA"



GOBIERNO DE  
MÉXICO

AGRICULTURA  
SECRETARÍA DE AGRICULTURA Y DESARROLLO RURAL



SENASICA  
SERVICIO NACIONAL DE SANIDAD,  
INOCUIDAD Y CALIDAD AGROALIMENTARIA