

Situación actual de la Peste Porcina Africana (PPA) en Rusia 2018 - 2024



**Primera aparición en el país:
1977**

1,046

Focos reportados ante la OMSA en 63 provincias

257,765 casos

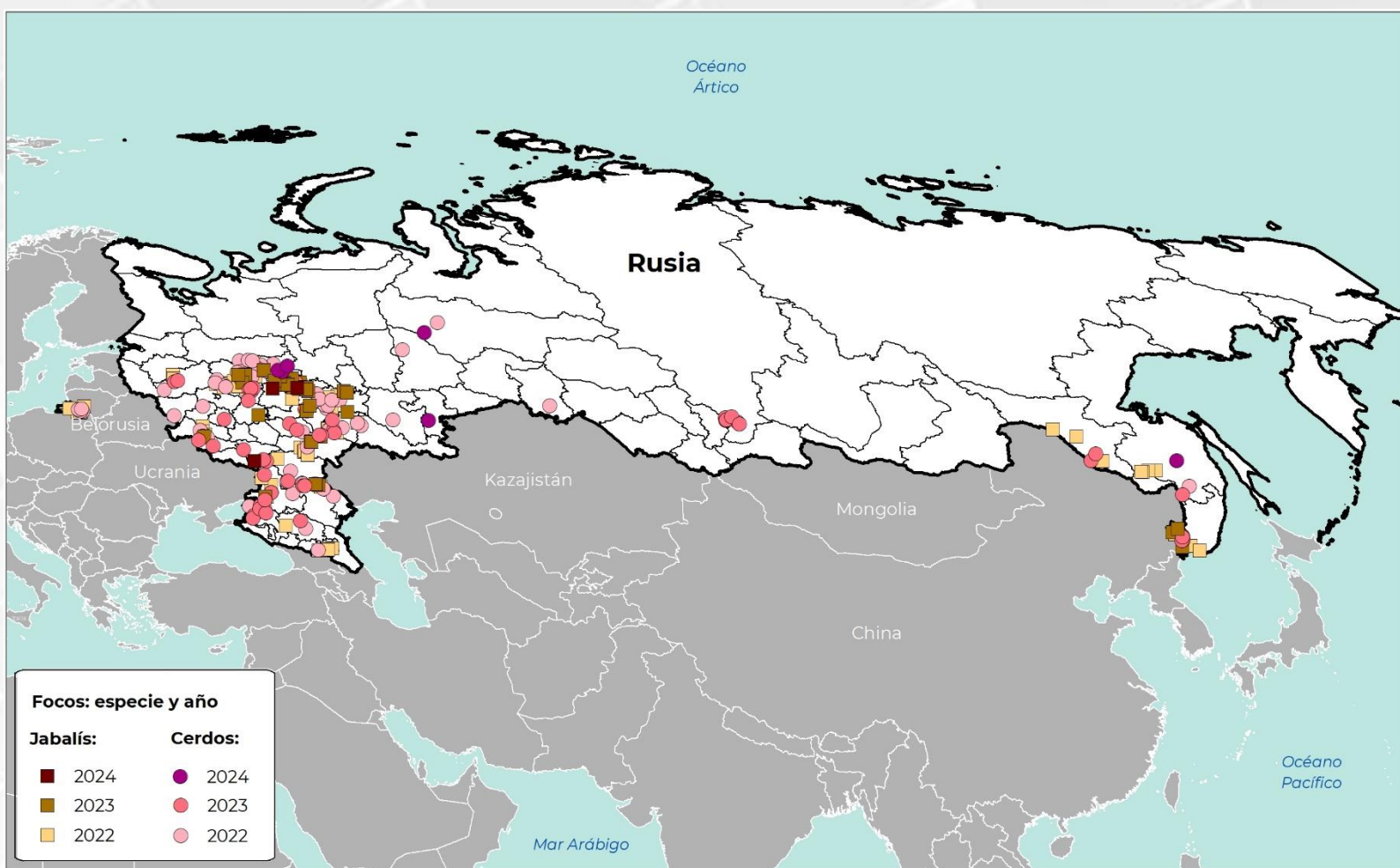
13^o

lugar
En número de
focos de PPA
reportados
desde
2018

2^o

lugar
En población
de cerdos
afectada por
PPA desde
2018

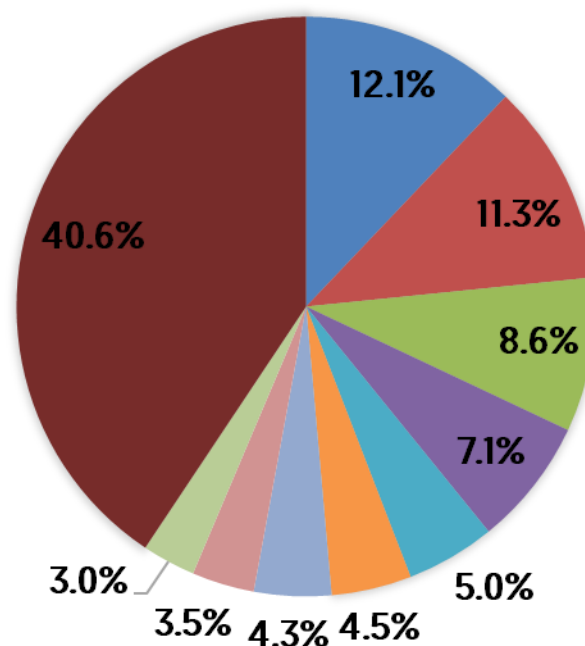
Cronología de detecciones de PPA en Rusia



Porcentaje de focos por provincia

Cerdos

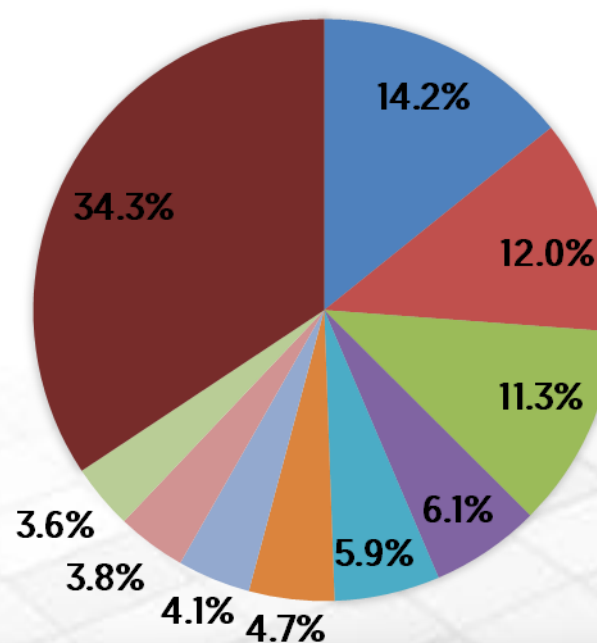
- Primor'ye
- Amur
- Samara
- Khabarovsk
- Kaliningrad
- Volgograd
- Yevrey
- Nizhegorod
- Saratov
- Otras*



Otras*: Nizhegorod, Saratov, Tver', Yaroslavl', Vladimir, Orel, Pskov, Novgorod, Sverdlovsk, Ivanovo, Kaluga, Kursk, Mariy-El, Stavropol', Rostov, Ul'yanovsk, Tatarstan, Krasnoyarsk, Belgorod, Voronezh, Smolensk, Bryansk, Tambov, Perm', Kaluzhskaya, Penza, Chelyabinsk, Moscow, City, Krasnodarskiy, Zabaykal'ye, Astrakhan', Omsk, Khanty-Mansi, Orenburg, Lipetsk, Tula, Tul'Skaya, Leningrad, Krasnodar, Orlovskaya, Bashkortostan, Arkhangel'Skaya, Respublika Komi, North Ossetia, Komi, Moskva, Maga Buryatdan, Respublika Adygeya, Vologda y Kirov.

Jabalís

- Primor'ye
- Samara
- Kaliningrad
- Nizhegorod
- Amur
- Novgorod
- Kostroma
- Khabarovsk
- Yaroslavl'
- Otras**



Otras**: Khabarovsk, Yaroslavl', Saratov, Orlovskaya, Yevrey, Belgorod, Pskov, Leningrad, Orel, Volgograd, Tver', Rostov, Astrakhan', Respublika Tatarstan, Orenburg, Vladimir, Kaluga, Tatarstan, Ivanovo, Ul'yanovsk, Chechnya, Krasnodarskiy, Respublika Adygeya, Mariy-El, North Ossetia, Voronezh, Chuvash, Kursk, Ryazan', Kaluzhskaya, Penza, Respublika Kalmykiya, Kirov, Moskva, Zabajkal' Skij, Udmurt, Arkhangel'Skaya, Stavropol', Kabardino-Balkarskaya.

Última actualización: 20 de noviembre de 2024.

De los focos reportados se ha resuelto el 99.24% (1,038); asimismo, el 7.74% de los focos (81) se ha presentado en cerdos de explotación comercial, el 49.81% en cerdos de traspatio (521); el 42.35% en jabalís (443) y 0.10% (1) en cerdos de producción.

En total se registraron 1,848,745 animales afectados, de los cuales 182,423 murieron y 1,666,322 fueron sacrificados.

Rusia cuenta con el 1.50% de la suma total de focos acumulados (69,793) por los países afectados en el periodo 2018-2024.

La fecha de inicio del último foco reportado ante la OMSA fue el 29 de junio de 2024.



El último foco informado por Rusia fue identificado en la provincia de Kostroma, donde se localizaron dos cerdos de traspatio enfermos los cuales murieron. En lo que va del 2024 se han reportado 9 focos con 122 cerdos y 12 jabalís enfermos, de los cuales 129 murieron. El evento continúa activo.



Agricultura
Secretaría de Agricultura
y Desarrollo Rural



SENASICA
SERVICIO NACIONAL DE SANIDAD,
INOCUIDAD Y CALIDAD AGROALIMENTARIA

Rusia: situación económica y afectaciones monetarias de la PPA

5° lugar
a nivel mundial en **inventario de porcinos**.

5° lugar
a nivel mundial en producción de **carne de porcino**.

Inventario porcino 2022

26,192,944 cabezas

3,496 MDD

Fuentes: Elaborada con datos de FAOSTAT, 2024.

Producción de carne de porcino 2022

4,532,147 toneladas

10,821 MDD

Fuentes: Elaborada con datos de FAOSTAT y Banco Mundial, 2024.

Exportaciones 2022

199,048 animales vivos (cabezas)

19 MDD

15,434 toneladas de carne

35 MDD

Fuentes: Elaborada con datos de FAOSTAT, 2024.

Importaciones 2022

4,751 animales vivos (cabezas)

5 MDD

734 toneladas de carne

2 MDD

Fuentes: Elaborada con datos de FAOSTAT, 2024.

PIB nacional 2022 (nominal)

2,240,422 MDD

Fuentes: Banco Mundial, 2024.

PIB del sector primario 2022

87,408 MDD

Aportación al PIB nacional: 3.9%

Fuentes: Elaborada con datos de Banco Mundial, 2024.

Afectaciones por PPA (precios 2024)

1,847,307 cabezas

\$ 260,821,985 USD

Fuentes: Elaborada con datos de FAOSTAT, 2024.

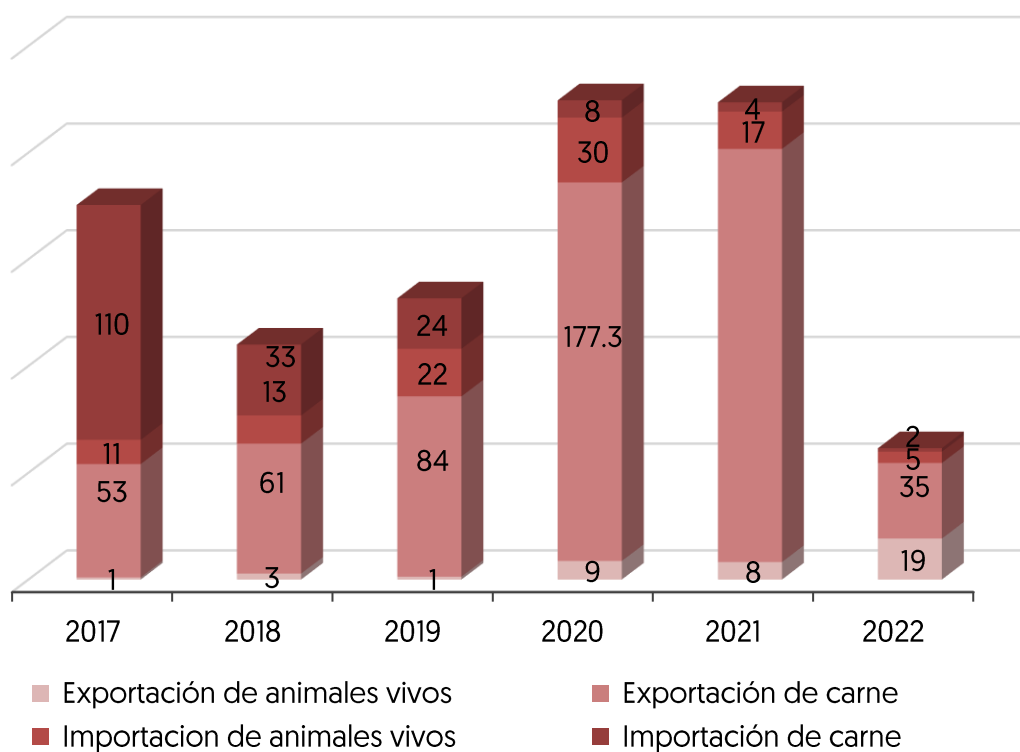
IDH 2022

0.821 – Muy Alto

Lugar 56°

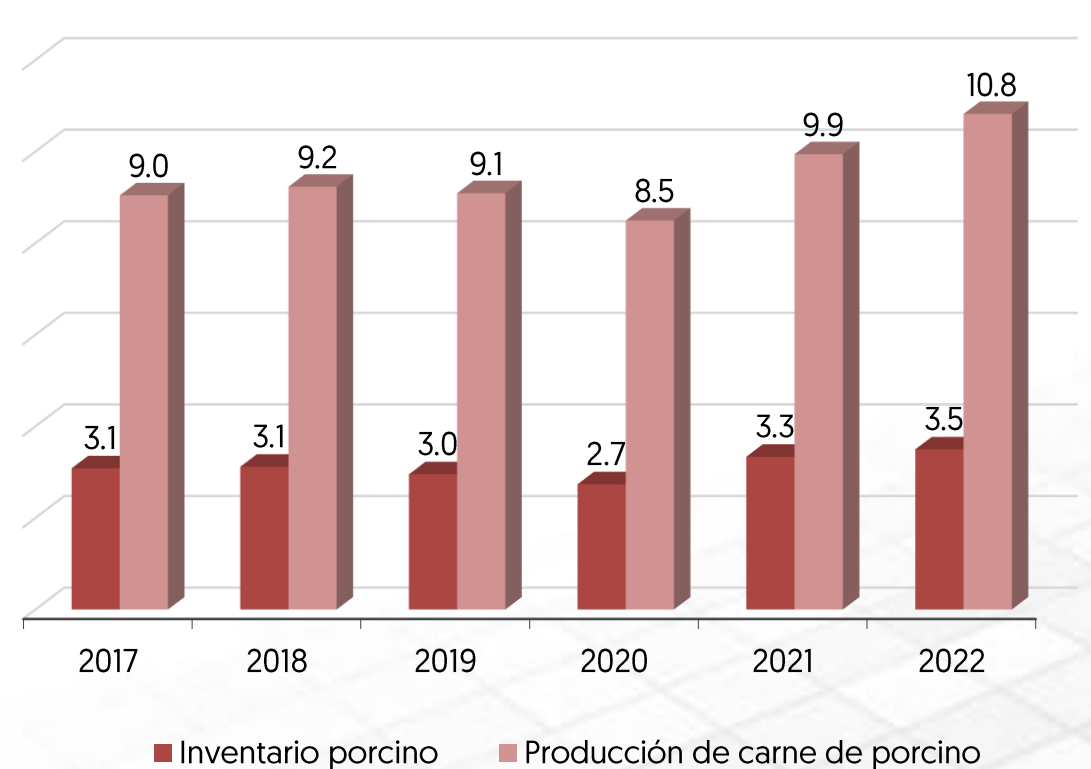
Fuentes: PNUD, 2024.

Exportaciones e importaciones de Rusia con el mundo
Millones de dólares



Fuentes: FAOSTAT, 2024.

Valor de inventario y producción de carne
Miles de millones de dólares



Fuentes: FAOSTAT, 2024.

IDH: indicador que mide el nivel de desarrollo de cada país, atendiendo a variables como la esperanza de vida, la educación o el ingreso per cápita. Desarrollo humano **muy alto** niveles superiores al 0.80; **alto** entre 0.70 y 0.80; **medio** entre 0.50 y 0.70; y **bajo** valoración inferior a 0.55
MDD: Millones de dólares
USD: Dólar estadounidense



Agricultura
Secretaría de Agricultura
y Desarrollo Rural



SENASICA
SERVICIO NACIONAL DE SANIDAD,
INOCUIDAD Y CALIDAD AGROALIMENTARIA