

Situación actual de la Peste Porcina Africana (PPA) en Rusia

2018 - 2024



Primera aparición en el país:

1977

1,043

Focos reportados ante la OMSA en 66 provincias

257,607 casos

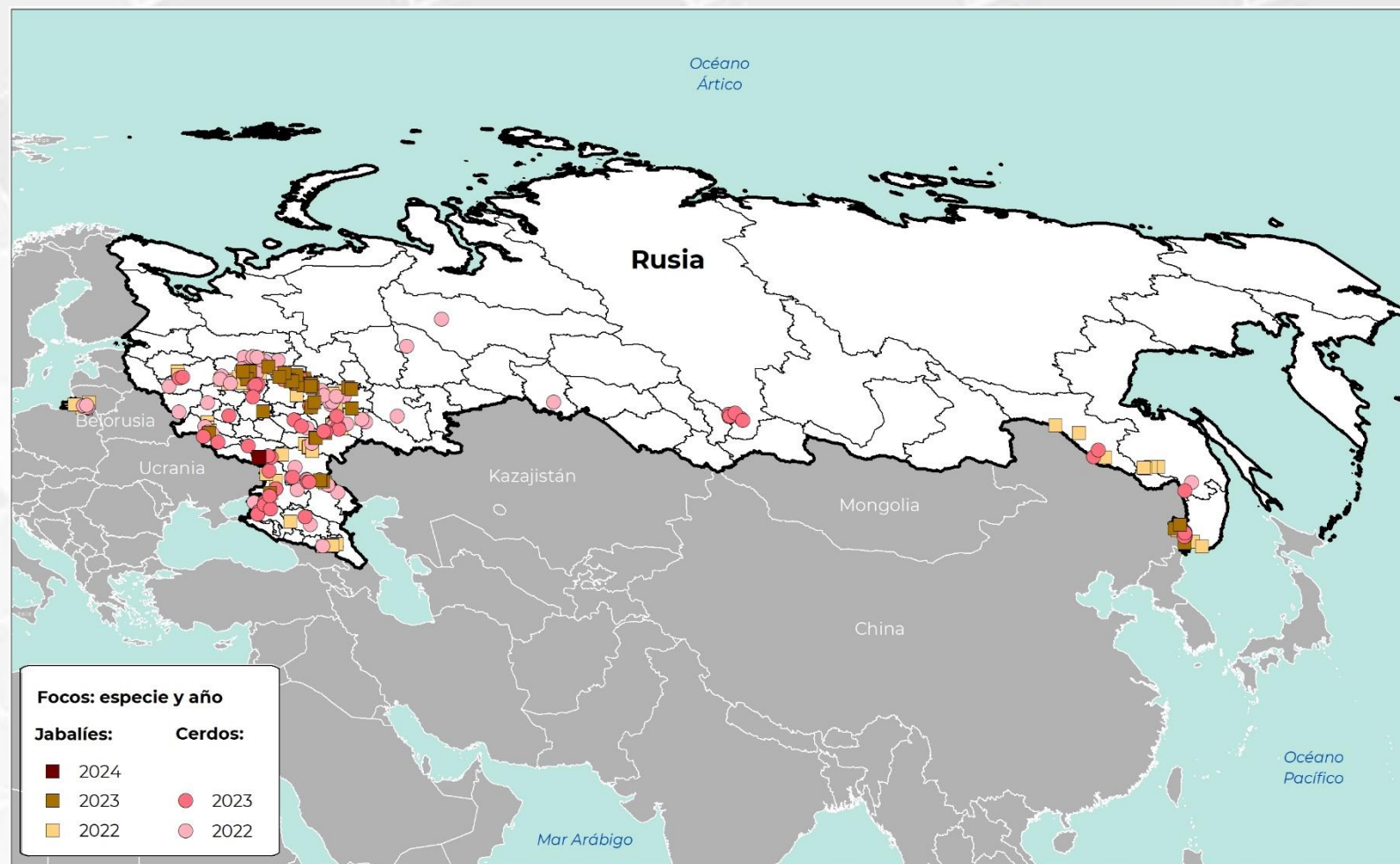
13^o lugar

En número de focos de PPA registrados desde 2018.

2^o lugar

En población porcina afectada por PPA desde 2018

Cronología de detecciones de PPA en Rusia



Última actualización: 20 de marzo de 2024.

De los focos reportados se ha resuelto el **99.04% (1,033)**; asimismo, el **7.77%** de los focos (**81**) se ha presentado en **cerdos de explotación comercial**, el **49.57%** en **cerdos de traspatio (517)**; el **42.57%** en **jabalís (444)** y **0.10% (1)** en **cerdos de producción**.

En total se registraron **1,704,708 animales afectados**, de los cuales **182,310** murieron y **1,522,434** fueron sacrificados.

Rusia cuenta con el **1.57%** de la suma total de focos acumulados (**66,378**) por los países afectados en el periodo 2018-2024.

La fecha de **inicio del último foco** reportado ante la OMSA fue el **29 de enero de 2024**.

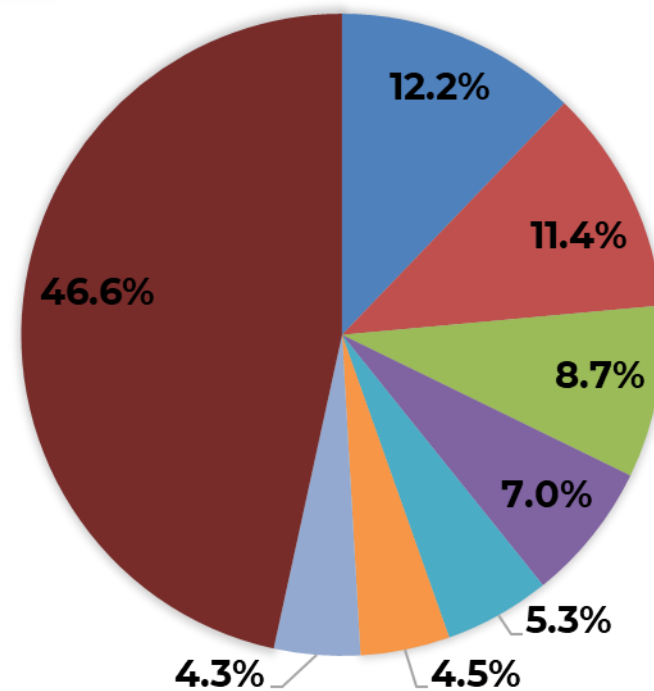


El último foco informado por Rusia fue identificado en Voronezh, donde se localizaron seis jabalís enfermos los cuales murieron. Durante el 2023, Rusia reportó ante la OMSA 92 focos con 22,092 cerdos y 84 jabalís enfermos de los cuales 21,851 murieron.

Porcentaje de focos por provincia

Cerdos

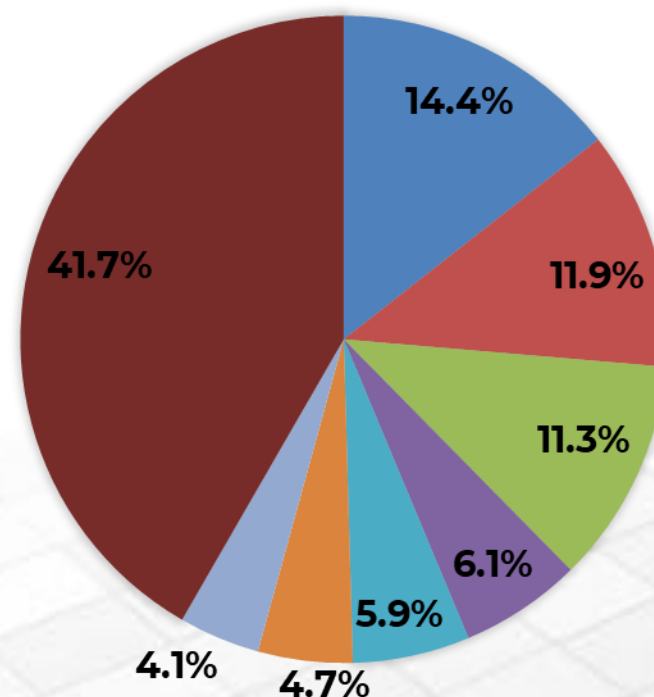
- Primor'ye
- Amur
- Samara
- Khabarovsk
- Kaliningrad
- Volgograd
- Yevrey
- Otras*



Otras*: Nizhegorod, Saratov, Tver', Yaroslavl', Vladimir, Orel, Pskov, Novgorod, Sverdlovsk, Ivanovo, Kaluga, Kursk Mariy-El, Stavropol', Rostov, Ulyanovsk, Tatarstan, Krasnoyarsk, Belgorod, Voronezh, Smolensk, Bryansk, Tambov, Perm', Kaluzhskaya, Penza, Chelyabinsk, Moscú, City, Krasnodarskiy, Zabaykal'ye, Astrakhan', Omsk, Khanty-Mansiy, Orenburg, Lipetsk, Tula, Tul'skaya, Leningrad, Krasnodar, Orlovskaya, Bashkortostan, Arkhangel'skaya, Respublika Komi, North Ossetia, Komi, Moskva, Maga Buryatdan, Respublika Adygeya, Volgoda y Kirov.

Jabalís

- Primor'ye
- Samara
- Kaliningrad
- Amur
- Nizhegorod
- Novgorod
- Kostroma
- Otras**



Otras**: Khabarovsk, Yaroslavl', Saratov, Orlovskaya, Yevrey, Belgorod, Pskov, Leningrad, Orel, Volgograd, Tver', Rostov, Astrakhan', Respublika Tatarstan, Orenburg, Vladimir, Kaluga, Tatarstan, Ivanovo, Ulyanovsk, Chechnya, Krasnodarskiy, Respublika Adygeya, Mariy-El, North Ossetia, Voronezh, Chuvash, Kursk, Ryazan', Kaluzhskaya, Penza, Respublika Kalmykiya, Kirov, Moskva, Zabajkal' `Skij, Udmurt, Arkhangel'Skaya, Stavropol', Kabardino-Balkarskaya.

"ESTE PROGRAMA ES PÚBLICO, AJENO A CUALQUIER PARTIDO POLÍTICO. QUEDA PROHIBIDO EL USO PARA FINES DISTINTOS A LOS ESTABLECIDOS EN EL PROGRAMA"



GOBIERNO DE MÉXICO

AGRICULTURA
SECRETARÍA DE AGRICULTURA Y DESARROLLO RURAL



SENASICA
SERVICIO NACIONAL DE SANIDAD, INOCUIDAD Y CALIDAD AGROALIMENTARIA

Rusia: situación económica y afectaciones monetarias de la PPA

5° lugar
a nivel mundial en inventario de porcinos.

6° lugar
a nivel mundial en producción de carne de porcinos.

Inventario porcino 2021
25,850,147 cabezas
3,335 MDD

Fuentes: Elaborada con datos de FAOSTAT, 2023.

Producción de carne de porcino 2021
4,304,053 toneladas
8,177 MDD
Aportación al PIB del sector primario: 12.1%

Fuentes: Elaborada con datos de FAOSTAT y Banco Mundial, 2023.

Exportaciones 2021
68,754 animales vivos (cabezas)
8.2 MDD
80,445 toneladas de carne
193.6 MDD

Fuentes: Elaborada con datos de FAOSTAT, 2023.

Importaciones 2021
14,555 animales vivos (cabezas)
17.5 MDD
2,234 toneladas de carne
4.3 MDD

Fuentes: Elaborada con datos de FAOSTAT, 2023.

PIB nacional 2021 (nominal)
1,778,783 MDD

Fuentes: Banco Mundial, 2023.

PIB del sector primario 2021
67,533 MDD
Aportación al PIB nacional: 3.8%

Fuentes: Elaborada con datos de Banco Mundial, 2023.

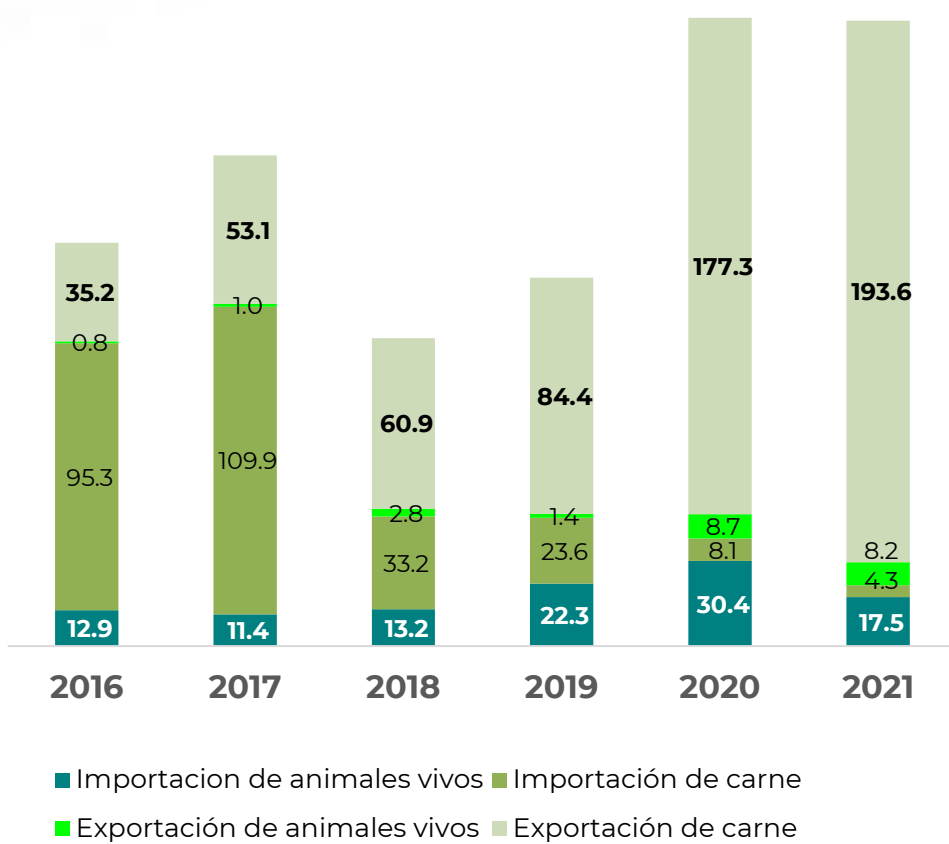
Afectaciones por PPA (precios 2024)
1,703,303 cabezas
\$ 245,332,543 USD

Fuentes: Elaborada con datos de FAOSTAT, 2023.

IDH 2021	
0.822 – Muy Alto	Lugar 52°

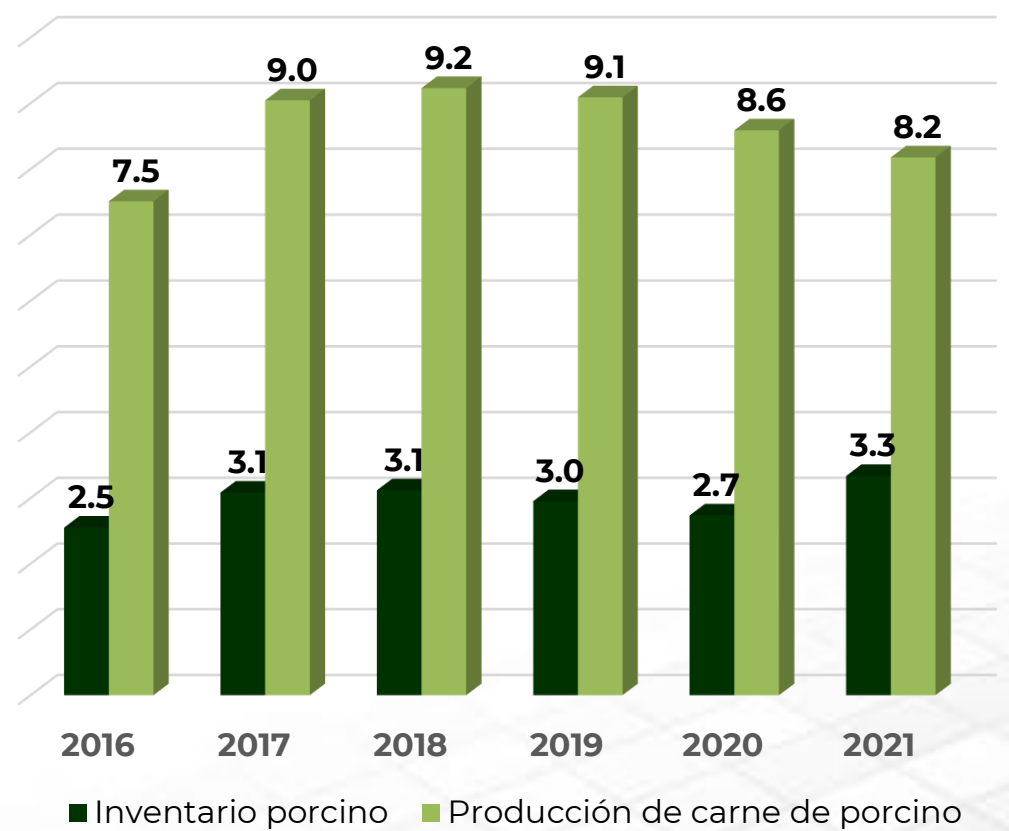
Fuentes: PNUD, 2023.

Exportaciones e importaciones de Rusia con el mundo
Millones de dólares



Fuentes: FAOSTAT, 2023.

Valor de inventario y producción de carne
Miles de millones de dólares



Fuentes: FAOSTAT, 2023.

IDH: indicador que mide el nivel de desarrollo de cada país, atendiendo a variables como la esperanza de vida, la educación o el ingreso per cápita. Desarrollo humano **muy alto** niveles superiores al 0.80; **alto** entre 0.70 y 0.80; **medio** entre 0.50 y 0.70; y **bajo** valoración inferior a 0.55
MDD: Millones de dólares
USD: Dólar estadounidense

"ESTE PROGRAMA ES PÚBLICO, AJENO A CUALQUIER PARTIDO POLÍTICO. QUEDA PROHIBIDO EL USO PARA FINES DISTINTOS A LOS ESTABLECIDOS EN EL PROGRAMA"



GOBIERNO DE
MÉXICO

AGRICULTURA
SECRETARÍA DE AGRICULTURA Y DESARROLLO RURAL



SENASICA
SERVICIO NACIONAL DE SANIDAD,
INOCUIDAD Y CALIDAD AGROALIMENTARIA