

Situación actual de la Peste Porcina Africana (PPA) en Rumania 2018 - 2024



**Primera aparición en el país:
31 de julio de 2017**

10,452

Focos reportados ante la OMSA en 47 provincias

1,640,969 casos

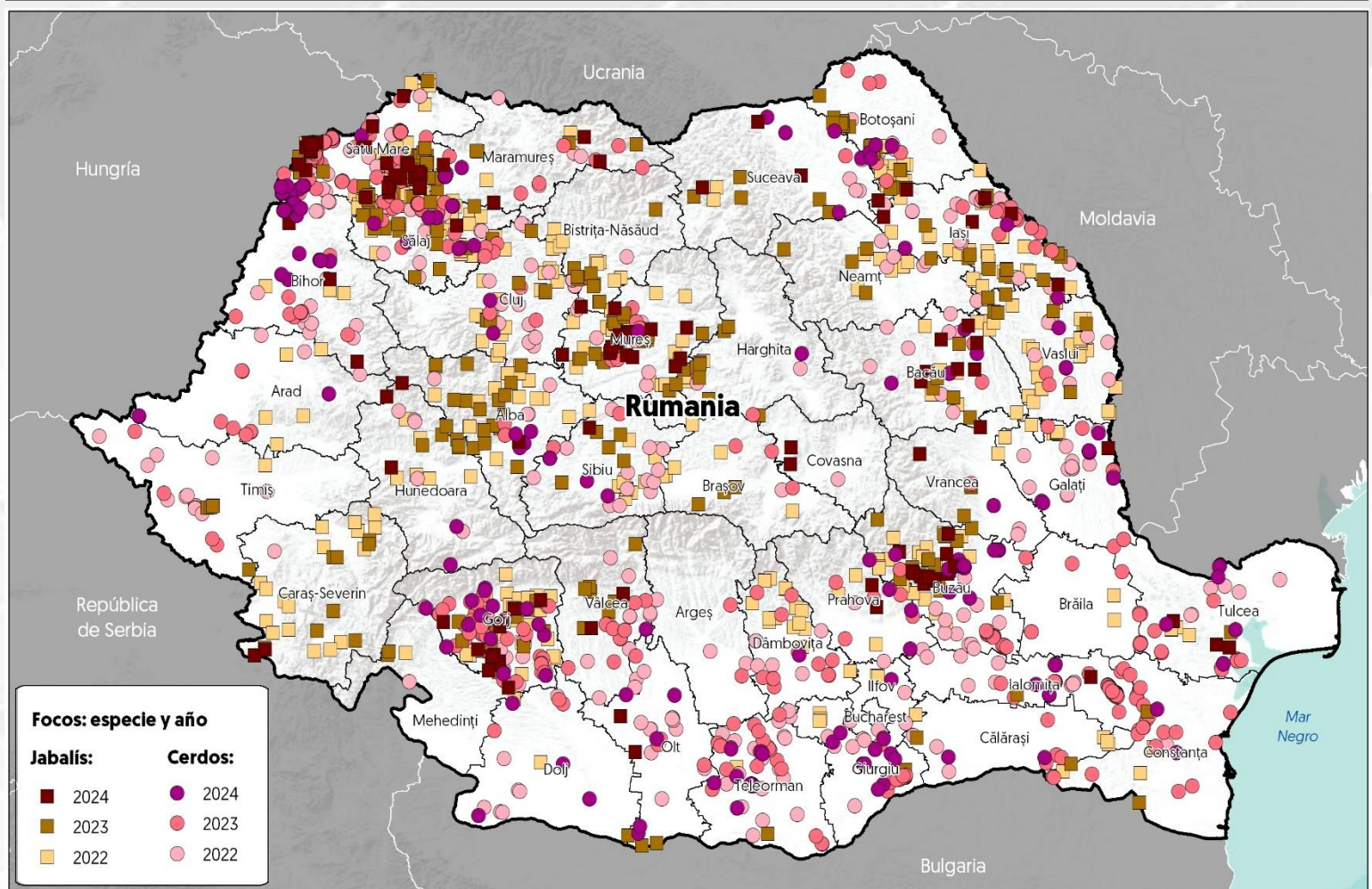
2º

lugar
En número de
focos de PPA
registrados
desde 2018

3º

lugar
En población
afectada por PPA
desde
2018

Cronología de detecciones de PPA en Rumania



Última actualización: 20 de noviembre de 2024.

De los focos reportados, se ha resuelto el 99.75% [10,426]; asimismo, el 62.56% [6,539] se presentó en cerdos de traspatio, el 1.45% [152] en cerdos de explotación comercial, el 0.76% [79] en cerdos de producción, el 35.18% [3,677] se registró en animales silvestres y el 0.05% [5] en animales en cautiverio.

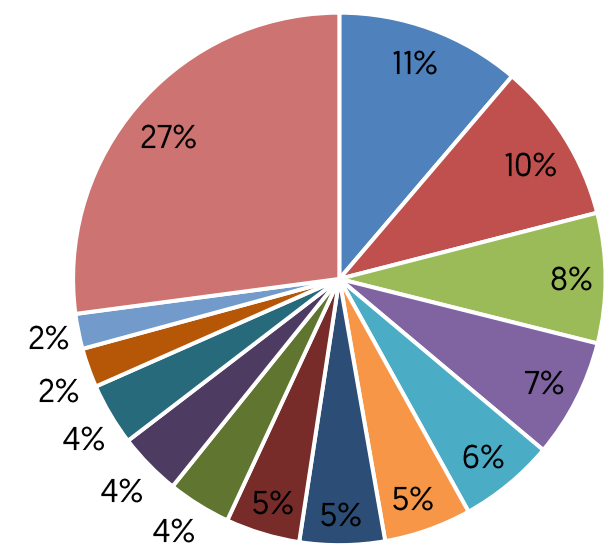
Hasta el momento, la población total afectada en el país ha sido de 1,462,830 animales, de los cuales 46,203 murieron y 1,416,627 han sido sacrificados.

Rumania cuenta con el 14.98% de la suma del total de focos acumulados de PPA [69,793] por los países afectados en el periodo de 2018-2024.

La fecha de inicio del último foco reportado ante la OMSA fue el 10 de noviembre de 2024.

Porcentaje de focos por provincia

- Teleorman
- Tulcea
- Ialomița
- Gorj
- Dolj
- Satu Mare
- Giurgiu
- Bihor
- Brăila
- Olt
- Buzău
- Arad
- Sălaj
- Otros *

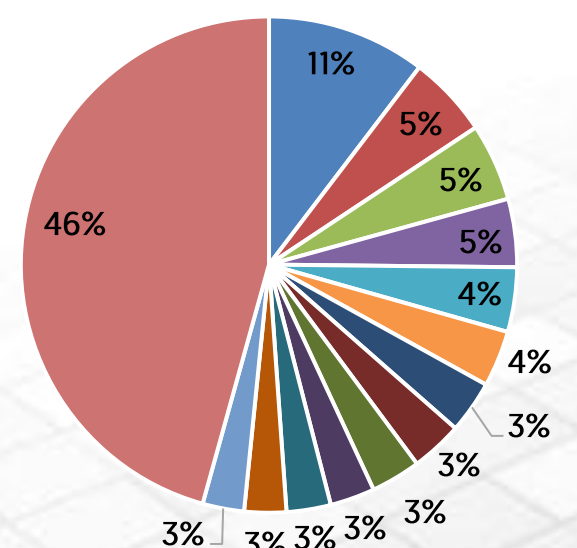


Otros*: Satu Mare, Olt, Brăila, Buzău, Arad, Sălaj, Călărași, Dâmbovița, Constanța, Galați, Cluj, Prahova, Iași, Sibiu, Maramureș, Timiș, Vaslui, Argeș, Vrancea, Ilfov, Alba, Vâlcea, Bacău, Mureș, Botoșani, Bistrița-Năsăud, Suceava, Neamț, Mureș, Hunedoara, Vâlcea, Covasna, Mehedinți, Brașov, Brașov, Harghita, Caraș-Severin y Bucharest.



El 15 de noviembre del presente año, la Dirección de Sanidad Veterinaria y Seguridad Alimentaria [DSVSA] de Rumania notificó su más reciente foco de Peste Porcina Africana (PPA), en la provincia de Sălaj que inició el 10 de noviembre de este mismo año, en donde se presentaron 5 casos, con 3 animales muertos y otros 2 sacrificados de la especie porcina en un traspatio.

- Satu Mare
- Maramureș
- Iași
- Sălaj
- Buzău
- Tulcea
- Botoșani
- Bacău
- Vâlcea
- Vaslui
- Prahova
- Sibiu
- Bihor
- Otros**



Otros**: Giurgiu, Dâmbovița, Alba, Teleorman, Timiș, Cluj, Hunedoara, Gorj, Ialomița, Caraș-Severin, Mureș, Ilfov, Arad, Călărași, Bistrița-Năsăud, Dolj, Galați, Constanța, Argeș, Vrancea, Mehedinți, Neamț, Suceava, Olt, Mureș, Harghita, Brașov, Brașov, Brăila, Vâlcea, Covasna y Volyn.



Agricultura
Secretaría de Agricultura
y Desarrollo Rural



SENASICA
SERVICIO NACIONAL DE SANIDAD,
INOCUIDAD Y CALIDAD AGROALIMENTARIA

Rumania: situación económica y afectaciones monetarias de la PPA

33° lugar
a nivel mundial en inventario de
porcinos.

33° lugar
a nivel mundial en producción de carne de
porcino.

Inventario porcino 2022

3,328,700 cabezas

444 MDD

Fuentes: Elaborada con datos de FAOSTAT, 2024.

Producción de carne de porcino 2022

344,970 toneladas

865 MDD

Fuentes: Elaborada con datos de FAOSTAT y Banco Mundial, 2024.

Exportaciones 2022

153 animales vivos (cabezas)

131 Mil USD

3,244 toneladas de carne

2.1 Millones USD

Fuentes: Elaborada con datos de FAOSTAT, 2024.

Importaciones 2022

1,242,031 animales vivos (cabezas)

101 USD

182,342 toneladas de carne

421 Mil dólares

Fuentes: Elaborada con datos de FAOSTAT, 2024.

PIB nacional 2022 (nominal)

300,691 MDD

Fuentes: Banco Mundial, 2024.

PIB del sector primario 2022

13,445 MDD

Aportación al PIB nacional: 4.5%

Fuentes: Elaborada con datos de Banco Mundial, 2024.

Afectaciones por PPA (precios 2024)

1,454,173 cabezas

\$ 205,249,870 USD

Fuentes: Elaborada con datos de FAOSTAT, 2024.

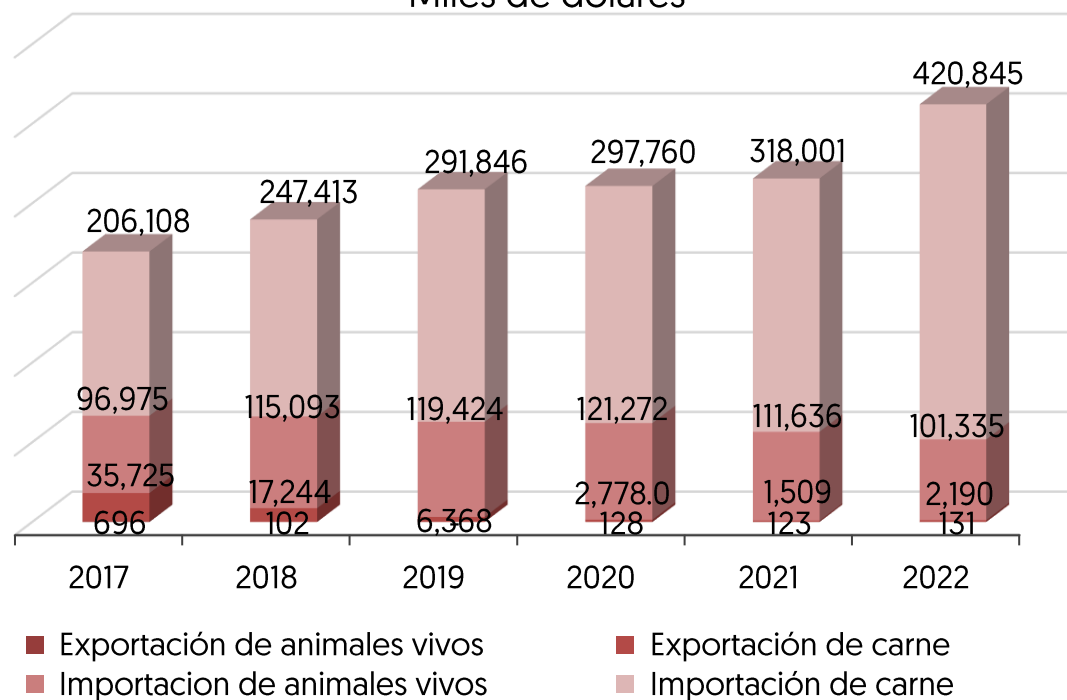
IDH 2022

0.827 – Muy Alto

Lugar 53°

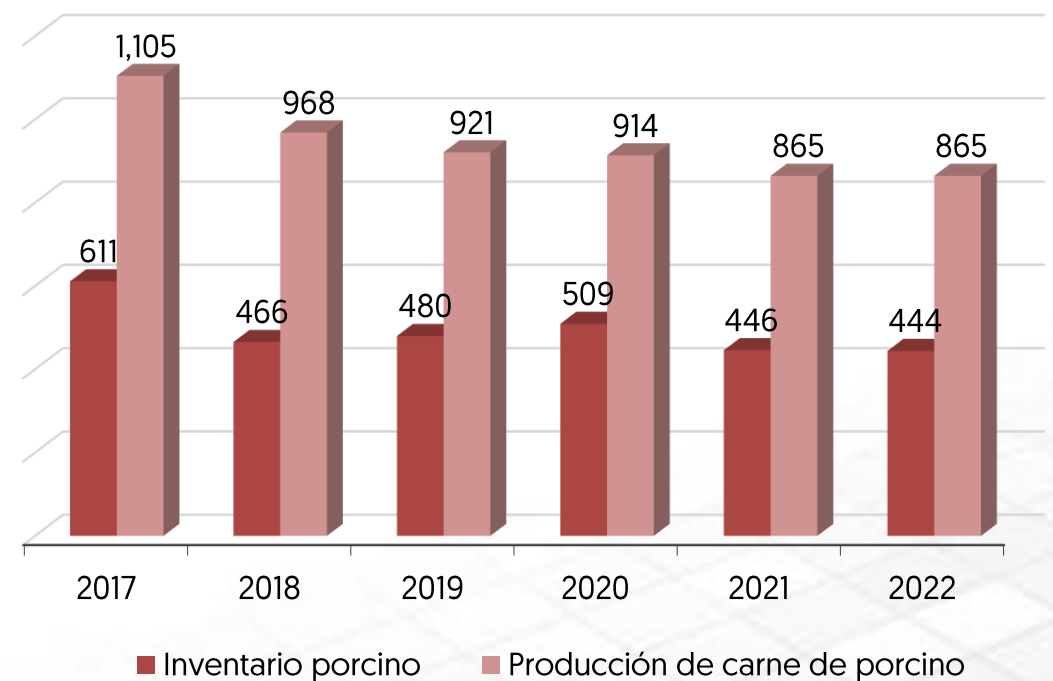
Fuentes: PNUD, 2024.

Exportaciones e importaciones de Rumania con el mundo
Miles de dólares



Fuentes: FAOSTAT, 2024.

Valor de inventario y producción de carne
Millones de dólares



Fuentes: FAOSTAT, 2024.

IDH: indicador que mide el nivel de desarrollo de cada país, atendiendo a variables como la esperanza de vida, la educación o el ingreso per cápita. Desarrollo humano **muy alto** niveles superiores al 0.80; **alto** entre 0.70 y 0.80; **medio** entre 0.50 y 0.70; y **bajo** valoración inferior a 0.55
MDD: Millones de dólares
USD: Dólar estadounidense



Agricultura
Secretaría de Agricultura
y Desarrollo Rural



SENASICA
SERVICIO NACIONAL DE SANIDAD,
INOCUIDAD Y CALIDAD AGROALIMENTARIA