

Situación actual de la Peste Porcina Africana (PPA) en Rumania

2018-2024



Primera aparición en el país:
31 de julio de 2017

10,237

Focos reportados ante la OMSA en 46 provincias

1,528,057 casos

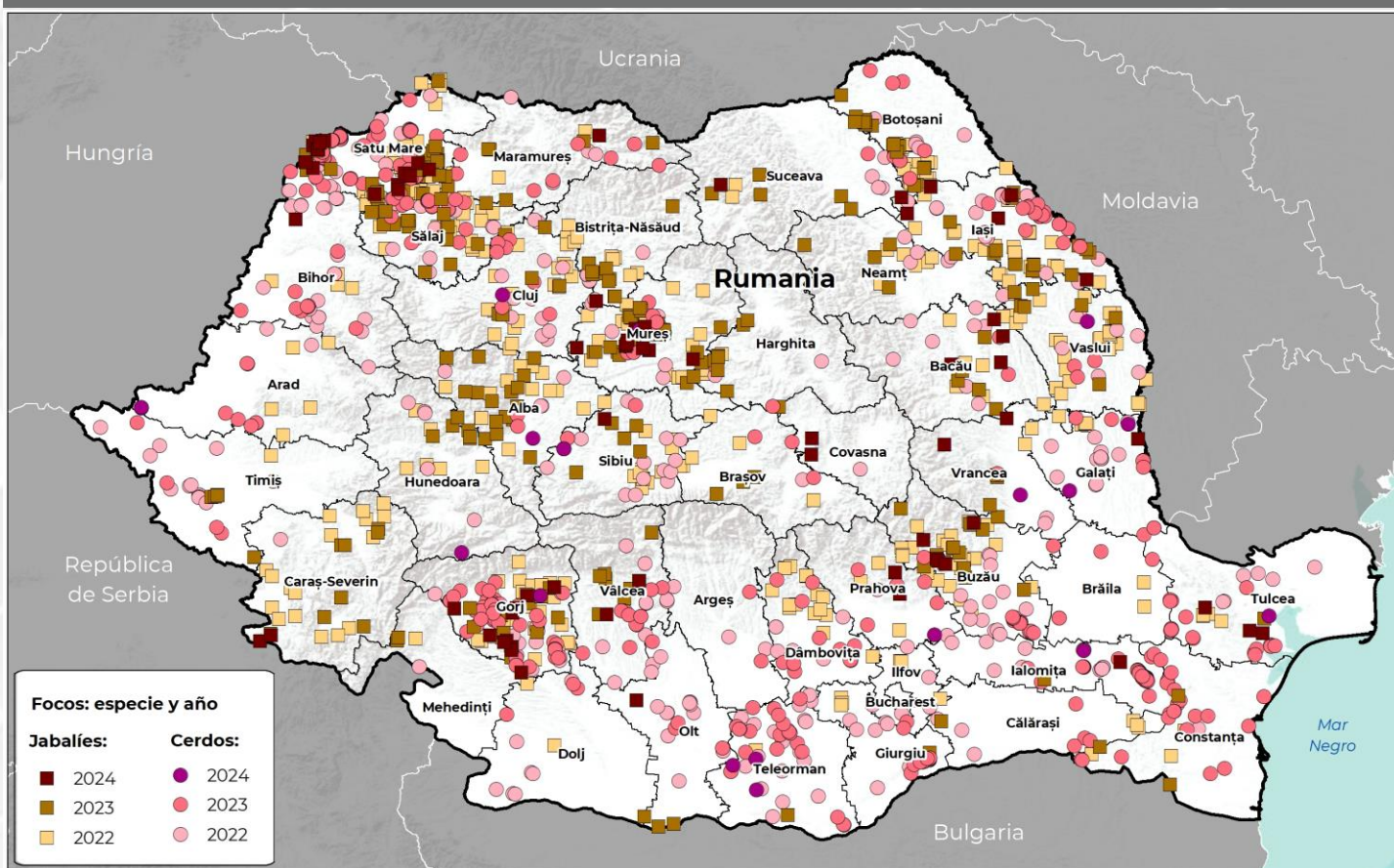
2º

lugar
En número de
focos de PPA
registrados desde
2018

3º

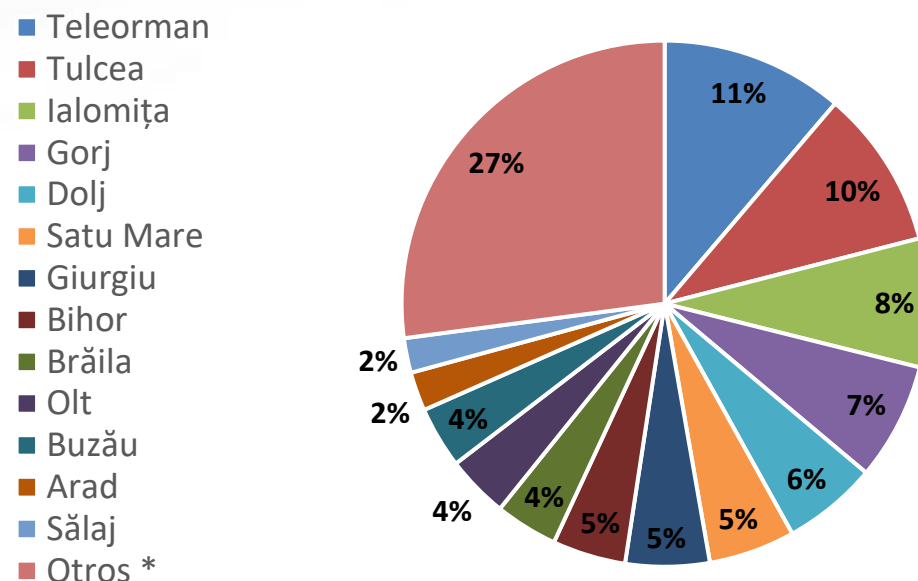
lugar
En población
porcina afectada
por PPA desde
2018

Cronología de detecciones de PPA en Rumania



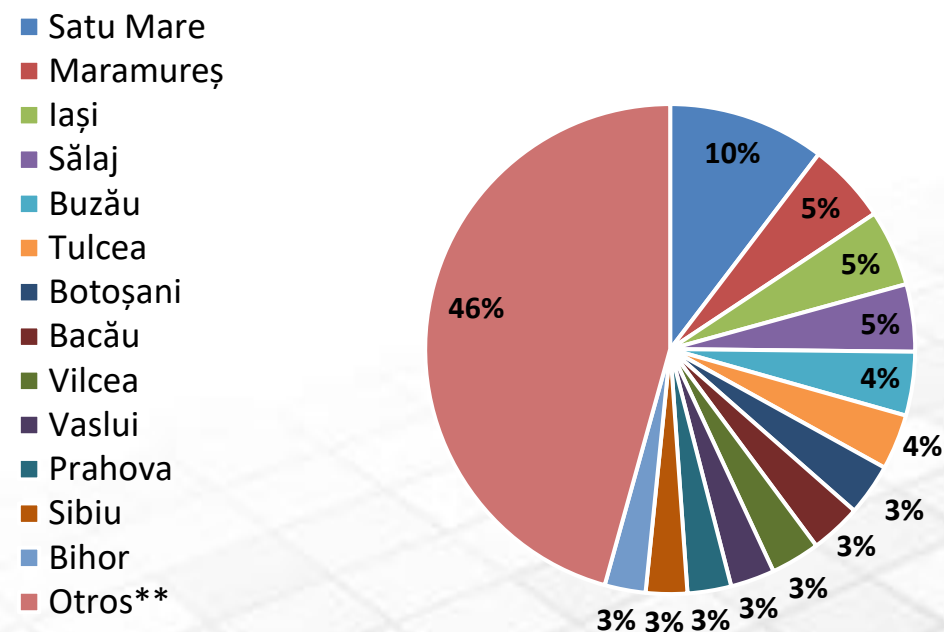
Porcentaje de focos por provincia

Cerdos



Otros*: Satu Mare, Olt, Brăila, Buzău, Arad, Sălaj, Călărași, Dâmbovița, Constanța, Galați, Cluj, Prahova, Iași, Sibiu, Maramureș, Timiș, Vaslui, Argeș, Vrancea, Ilfov, Alba, Vâlcea, Bacău, Mureș, Botoșani, Bistrița-Năsăud, Suceava, Neamț, Mureș, Hunedoara, Vâlcea, Covasna, Mehedinți, Brașov, Brașov, Harghita, Caraș-Severin y Bucharest.

Jabalís



Otros**: Giurgiu, Dâmbovița, Alba, Teleorman, Timiș, Cluj, Hunedoara, Gorj, Ialomița, Caraș-Severin, Mureș, Ilfov, Arad, Călărași, Bistrița-Năsăud, Dolj, Galați, Constanța, Argeș, Vrancea, Mehedinți, Neamț, Suceava, Olt, Mureș, Harghita, Brașov, Brașov, Brăila, Vâlcea, Covasna y Volyn.

Última actualización: 20 de marzo de 2024.

De los focos reportados, se ha **resuelto el 78.16% (8,001)**; asimismo, el **62.38% (6,386)** se presentó en **cerdos de traspatio**, el **1.43% (146)** en cerdos de explotación comercial, el **0.72% (74)** en cerdos de producción, el **35.42% (3,626)** se registró en animales silvestres y el **0.05% (5)** en animales en cautiverio.

Hasta el momento, la población total afectada en el país ha sido de **1,010,397 animales**, de los cuales **34,256** murieron y **976,111** han sido sacrificados.

Rumania cuenta con el **15.42%** de la suma del total de focos acumulados de PPA (**66,378**) por los países afectados en el periodo de 2018-2024.

La fecha de inicio del último foco reportado ante la OMSA fue el **11 de marzo de 2024**.



El 15 de marzo del presente año, la Dirección de Sanidad Veterinaria y Seguridad Alimentaria (DSVSA) de Rumania notificó su más reciente foco de Peste Porcina Africana (PPA), en la provincia de Sibiu que inicio el 07 de marzo de este mismo año, en donde se presentaron 5 casos, con 1 animal muerto y 5 porcinos susceptibles, todos de traspatio, el evento se reporta como no concluido hasta el momento.

"ESTE PROGRAMA ES PÚBLICO, AJENO A CUALQUIER PARTIDO POLÍTICO. QUEDA PROHIBIDO EL USO PARA FINES DISTINTOS A LOS ESTABLECIDOS EN EL PROGRAMA"



GOBIERNO DE MÉXICO

AGRICULTURA
SECRETARÍA DE AGRICULTURA Y DESARROLLO RURAL



SENASICA
SERVICIO NACIONAL DE SANIDAD, INOCUIDAD Y CALIDAD AGROALIMENTARIA

Rumania: situación económica y afectaciones monetarias de la PPA

32° lugar
a nivel mundial en **inventario**
de porcinos.

30° lugar
a nivel mundial en **producción** de
carne de porcinos.

Inventario porcino 2021

3,619,600 cabezas

446 MDD

Fuentes: Elaborada con datos de FAOSTAT, 2023.

Exportaciones 2021

1,202 animales vivos (cabezas)

123 Mil dólares

2,067 toneladas de carne

1.5 MDD

Fuentes: Elaborada con datos de FAOSTAT, 2023.

PIB nacional 2021 (nominal)

284,088 MDD

Fuentes: Banco Mundial, 2023.

Afectaciones por PPA (precios 2023)

1,001,807 cabezas

\$ 144,247,736 USD

Fuentes: Elaborada con datos de FAOSTAT, 2023.

Producción de carne de porcino 2021

391,390 toneladas

1,124 MDD

Aportación al PIB del sector primario: 9.1%

Fuentes: Elaborada con datos de FAOSTAT y Banco Mundial, 2023.

Importaciones 2021

1,106,869 animales vivos (cabezas)

112 MDD

150,874 toneladas de carne

318 MDD

Fuentes: Elaborada con datos de FAOSTAT, 2023.

PIB del sector primario 2021

12,357 MDD

Aportación al PIB nacional: 4.3%

Fuentes: Elaborada con datos de Banco Mundial, 2023.

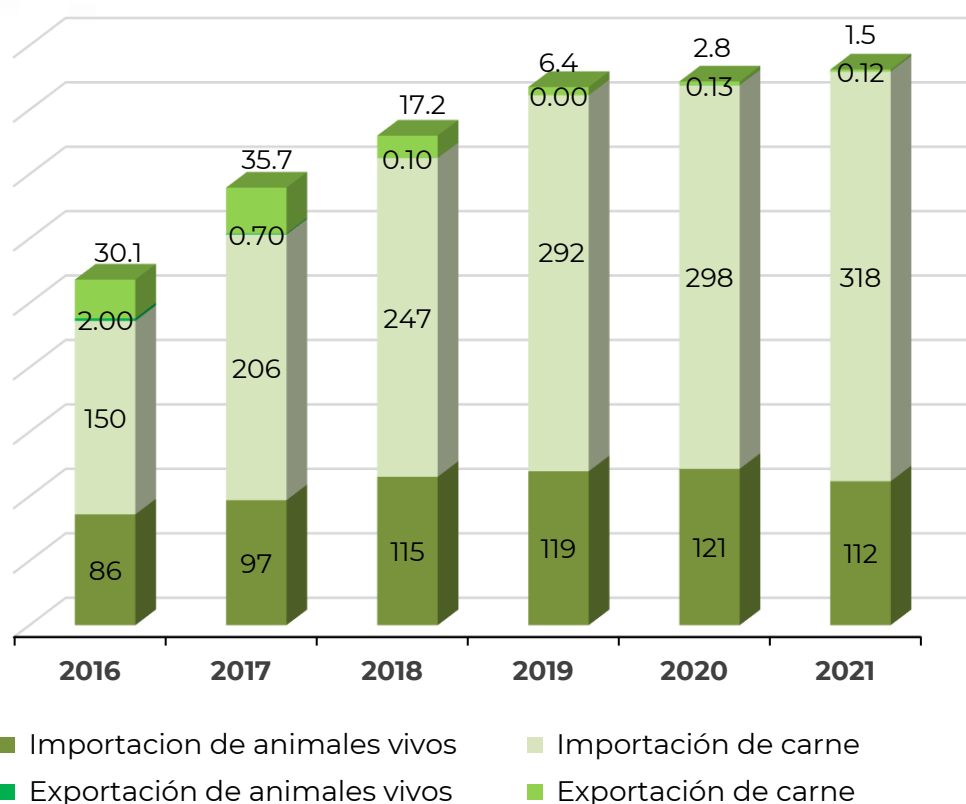
IDH 2021

0.821 – Muy Alto

Lugar 53°

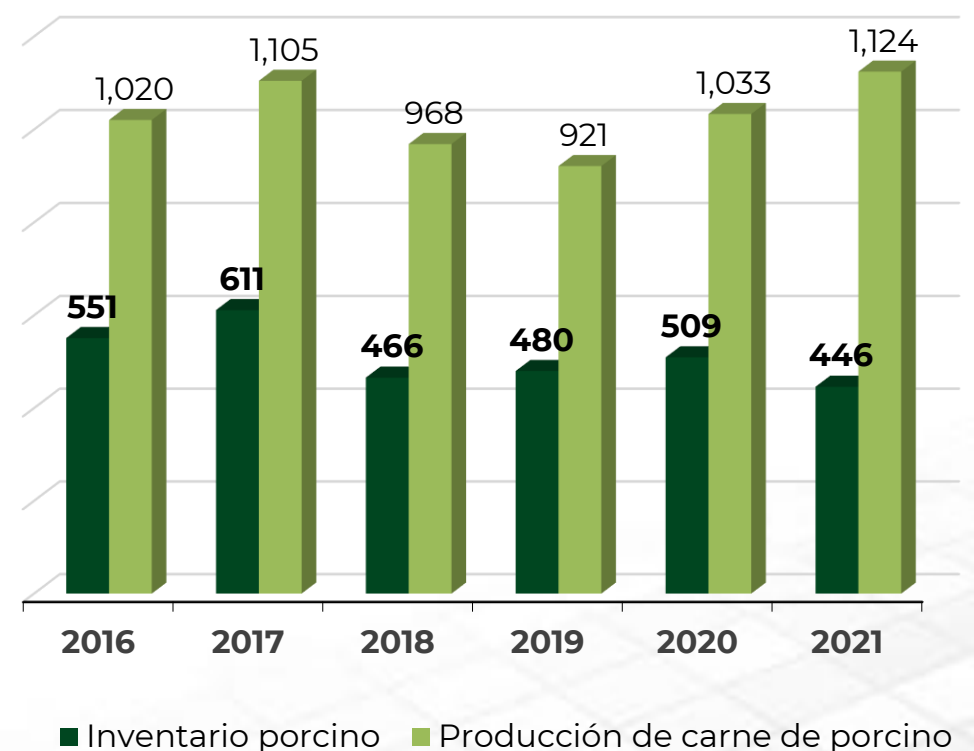
Fuentes: PNUD, 2023.

Exportaciones e importaciones de Rumania con el mundo
Millones de dólares



Fuentes: FAOSTAT, 2023.

Valor de inventario y producción de carne
Millones de dólares



Fuentes: FAOSTAT, 2023.

IDH: indicador que mide el nivel de desarrollo de cada país, atendiendo a variables como la esperanza de vida, la educación o el ingreso per cápita. Desarrollo humano **muy alto** niveles superiores al 0.80; **alto** entre 0.70 y 0.80; **medio** entre 0.50 y 0.70; y **bajo** valoración inferior a 0.55
MDD: Millones de dólares
USD: Dólar estadounidense

"ESTE PROGRAMA ES PÚBLICO, AJENO A CUALQUIER PARTIDO POLÍTICO. QUEDA PROHIBIDO EL USO PARA FINES DISTINTOS A LOS ESTABLECIDOS EN EL PROGRAMA"



GOBIERNO DE
MÉXICO

AGRICULTURA
SECRETARÍA DE AGRICULTURA Y DESARROLLO RURAL



SENASICA
SERVICIO NACIONAL DE SANIDAD,
INOCUIDAD Y CALIDAD AGROALIMENTARIA