

Situación actual de la Peste Porcina Africana (PPA) en República Dominicana 2021-2024



Aparición en el país:
febrero de 1978

Reemergencia en el país:
29 de julio de 2021

290

Focos reportados en 27 provincias ante la OMSA.
(31 provincias referidas por autoridades del país).

10,113 casos

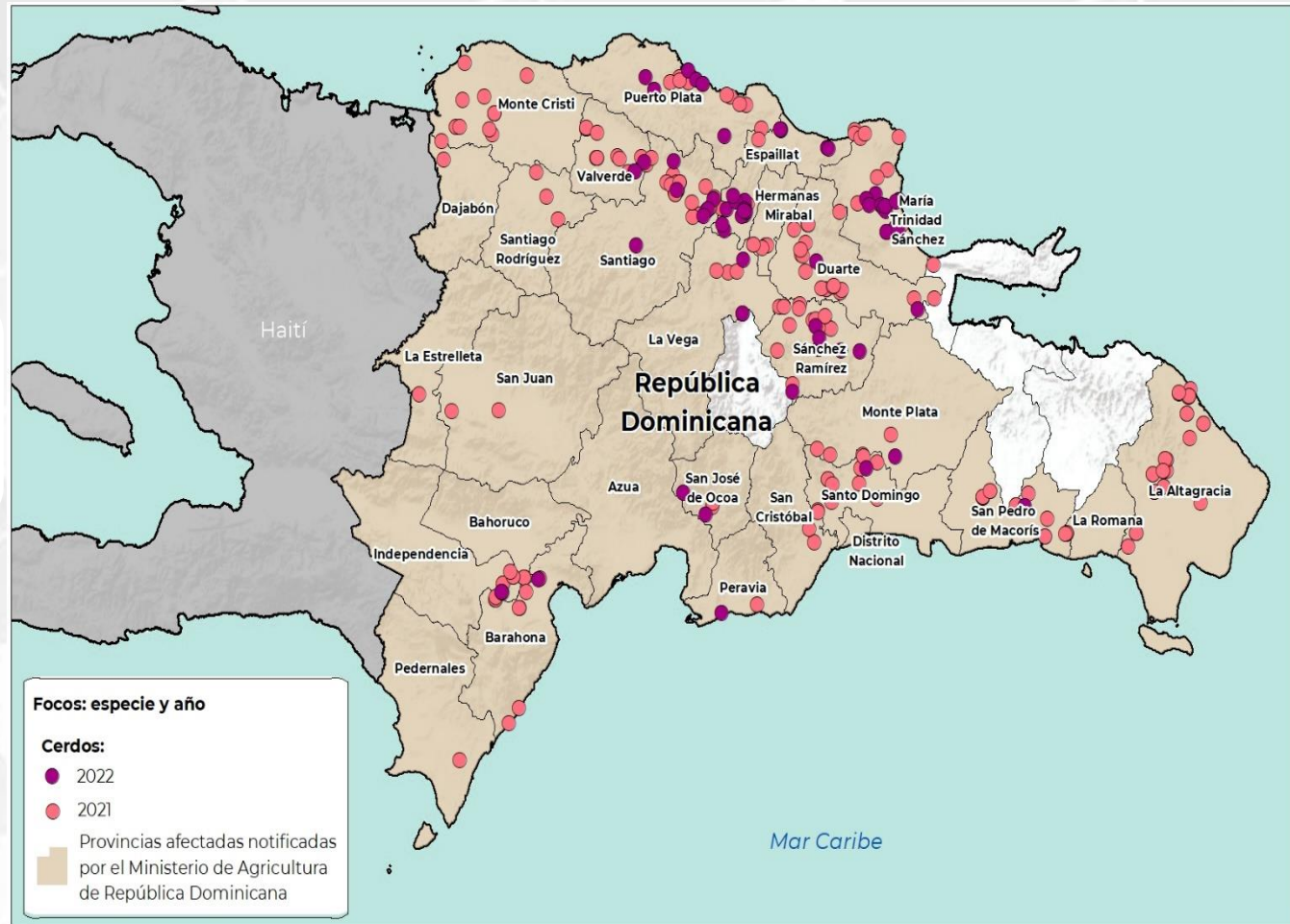
18°

lugar En número de focos de PPA registrados desde 2018

18°

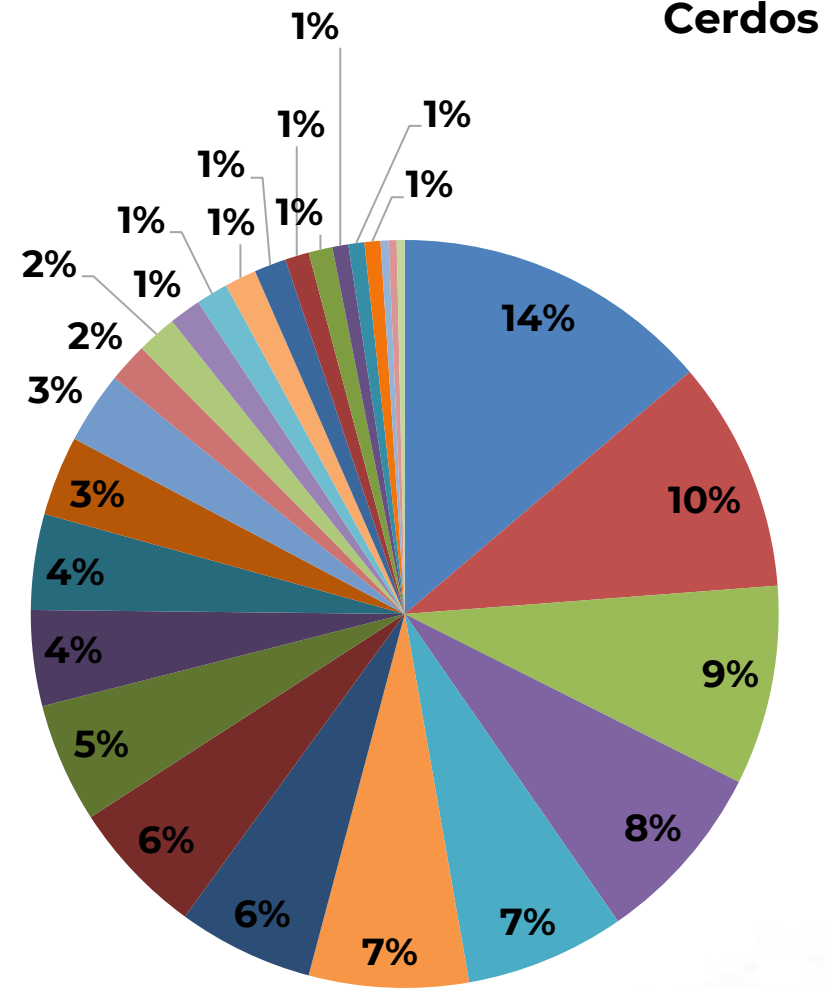
lugar En población porcina afectada por PPA desde 2018

Cronología de detecciones de PPA en República Dominicana



Porcentaje de focos por provincia

- Santiago
- La Altagracia
- Espaillat
- María Trinidad Sánchez
- Duarte
- Sánchez Ramírez
- Puerto Plata
- San Pedro de Macorís
- Valverde
- Santo Domingo
- Monte Cristi
- Barahona
- Independencia
- Salcedo
- La Vega
- San José de Ocoa
- Bahoruco
- Monte Plata
- La Romana
- San Cristóbal
- Santiago Rodríguez
- Dajabón
- Peravia
- San Juan
- La Estrella
- Pedernales
- Samaná



Última actualización: 20 de marzo de 2024.

El **94.83% (275)** de los focos se presentó en **cerdos de traspatio** y el **5.17% (15)** en **animales de explotación comercial**. El **100% (290)** de los focos están **resueltos**.

Hasta el momento se han contabilizado ante la OMSA un total de **22,702** animales **afectados**, de los cuales **7,642** han **muerto** y **15,060** han sido **sacrificados**.

República Dominicana cuenta con el **0.44%** de la suma del total de focos acumulados de PPA (**66,378**) notificados ante la OMSA por los países afectados en el periodo de 2018-2024.

La fecha de inicio de su último foco reportado ante la OMSA fue el **22 de octubre de 2022**.



En febrero de 2024, un medio electrónico de noticias anunció que el Administrador General (AG) del Banco Agrícola de República Dominicana afirmó que el gobierno ha destinado cerca de cinco mil millones de pesos dominicanos en la lucha contra la epidemia provocada por la Peste Porcina Africana (PPA). El AG comentó que el gobierno puso en marcha un programa para el control de la situación. Además, mencionó que la mitad de la población porcina del país ha sido eliminada y se ha tenido que compensar a los poricultores afectados. Detalló que a través del Banco Agrícola es que se han realizado los pagos y se han asignado más de 1,600 millones de pesos dominicanos solamente para los productores.

"ESTE PROGRAMA ES PÚBLICO, AJENO A CUALQUIER PARTIDO POLÍTICO. QUEDA PROHIBIDO EL USO PARA FINES DISTINTOS A LOS ESTABLECIDOS EN EL PROGRAMA"



GOBIERNO DE MÉXICO

AGRICULTURA SECRETARÍA DE AGRICULTURA Y DESARROLLO RURAL



SENASICA SERVICIO NACIONAL DE SANIDAD, INOCUIDAD Y CALIDAD AGROALIMENTARIA

81° lugar
a nivel mundial en **inventario**
de porcinos.

64° lugar
a nivel mundial en **producción de**
carne de porcinos.

Inventario porcino 2021

549,039 cabezas

138 MDD

Fuentes: Elaborada con datos de FAOSTAT, 2023.

Exportaciones 2021

0 animales vivos (cabezas)

0 Mil dólares

1 toneladas de carne

2 Mil dólares

Fuentes: Elaborada con datos de FAOSTAT, 2023.

PIB nacional 2021 (nominal)

94,243 MDD

Fuentes: Banco Mundial, 2023.

Afectaciones por PPA (precios 2023)

22,702 cabeza

\$ 5,492,198 USD

Fuentes: Elaborada con datos de FAOSTAT, 2023.

Producción de carne de porcino 2021

9,370 toneladas

497 MDD

Aportación al PIB del sector primario: 9.3%

Fuentes: Elaborada con datos de FAOSTAT y Banco Mundial, 2023.

Importaciones 2021

0 animales vivos (cabezas)

0 USD

53,478 toneladas de carne

142 MDD

Fuentes: Elaborada con datos de FAOSTAT, 2023.

PIB del sector primario 2021

5,340 MDD

Aportación al PIB nacional: 5.7%

Fuentes: Elaborada con datos de Banco Mundial, 2023.

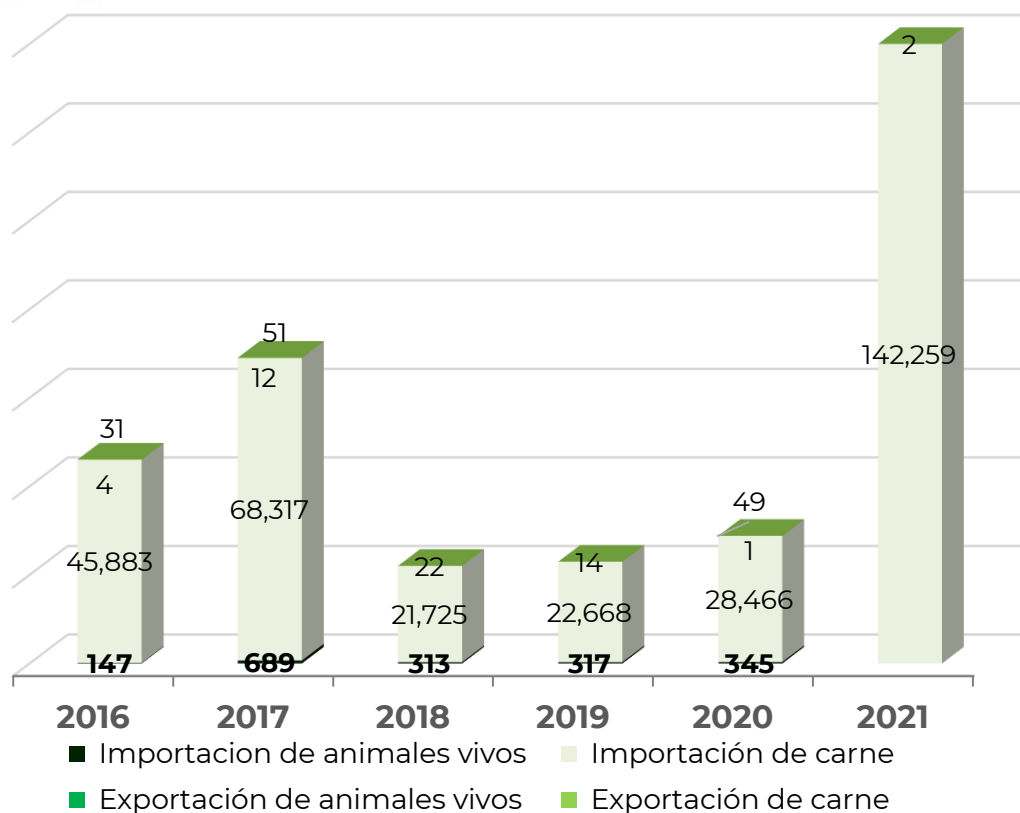
IDH 2021

0.767 – Alto

Lugar 80°

Fuentes: PNUD, 2023.

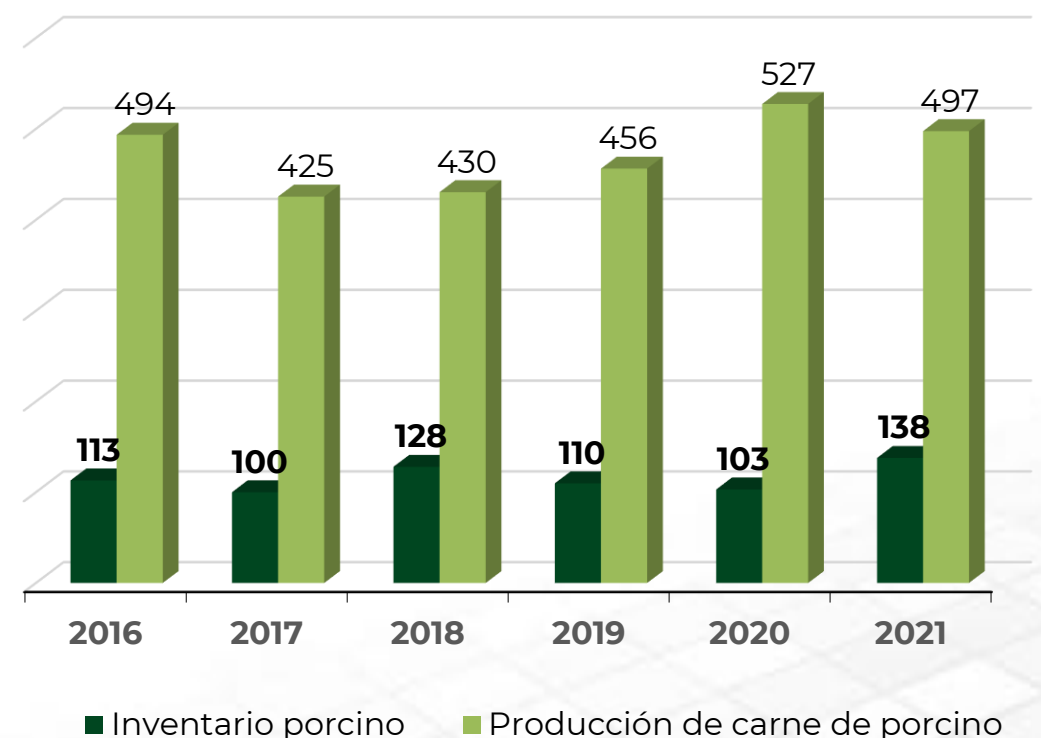
Exportaciones e importaciones de Hungría con el mundo
Miles de dólares



Fuentes: FAOSTAT, 2023.

IDH: indicador que mide el nivel de desarrollo de cada país, atendiendo a variables como la esperanza de vida, la educación o el ingreso per cápita. Desarrollo humano **muy alto** niveles superiores al 0.80; **alto** entre 0.70 y 0.80; **medio** entre 0.50 y 0.70; y **bajo** valoración inferior a 0.55
MDD: Millones de dólares
USD: Dólar estadounidense

Valor de inventario y producción de carne
Millones de dólares



Fuentes: FAOSTAT, 2023.

"ESTE PROGRAMA ES PÚBLICO, AJENO A CUALQUIER PARTIDO POLÍTICO. QUEDA PROHIBIDO EL USO PARA FINES DISTINTOS A LOS ESTABLECIDOS EN EL PROGRAMA"



GOBIERNO DE
MÉXICO

AGRICULTURA
SECRETARÍA DE AGRICULTURA Y DESARROLLO RURAL



SENASICA
SERVICIO NACIONAL DE SANIDAD,
INOCUIDAD Y CALIDAD AGROALIMENTARIA