

Situación actual de la Peste Porcina Africana (PPA) en República Checa 2018-2024



Primera aparición en el país:
27 de junio de 2017

81

Focos reportados ante la OMSA en 2 provincias

88 casos

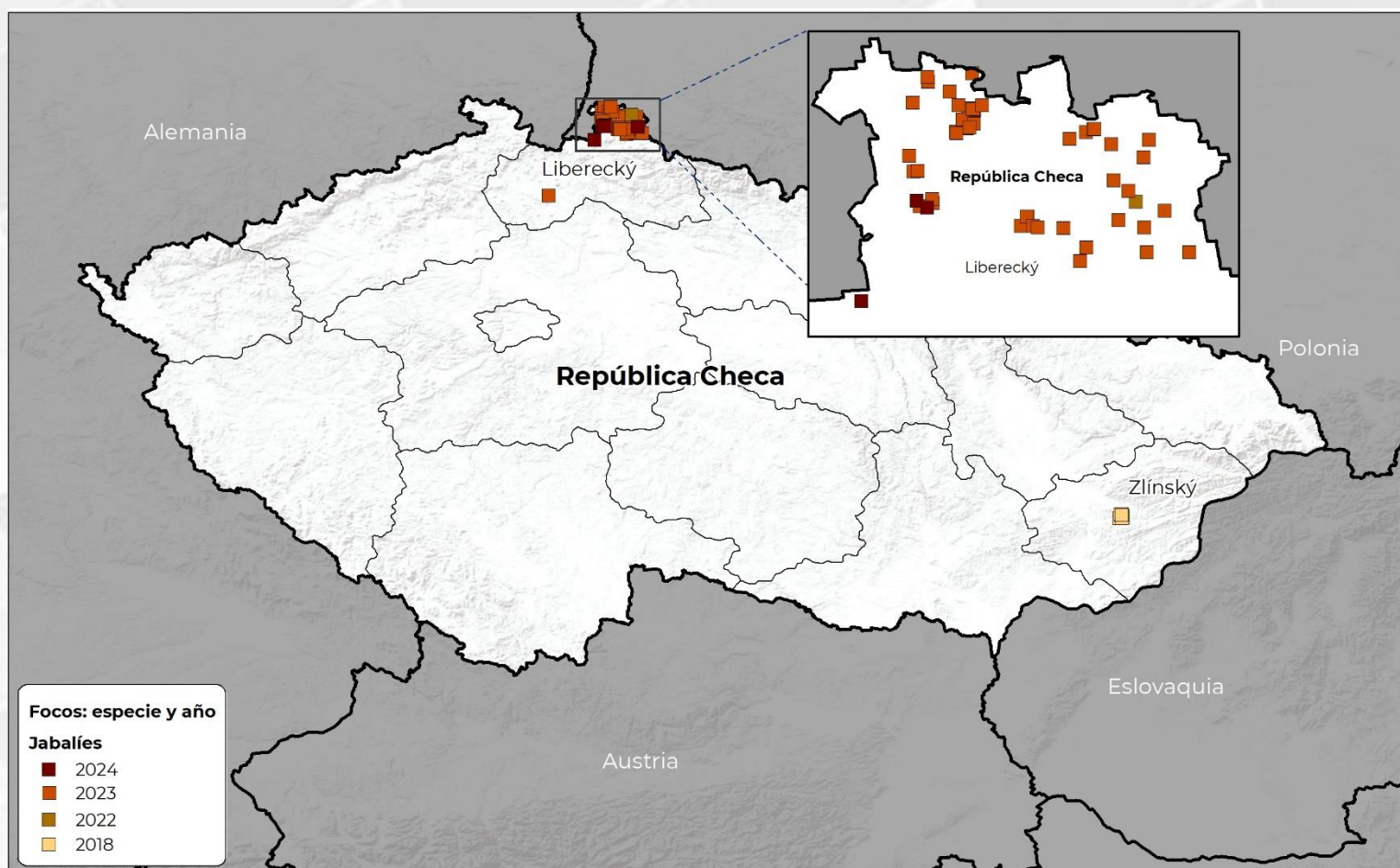
27º

lugar
En número de
focos de PPA
registrados desde
2018

47º

lugar
En población
porcina afectada
por PPA desde
2018

Cronología de detecciones de PPA en República Checa

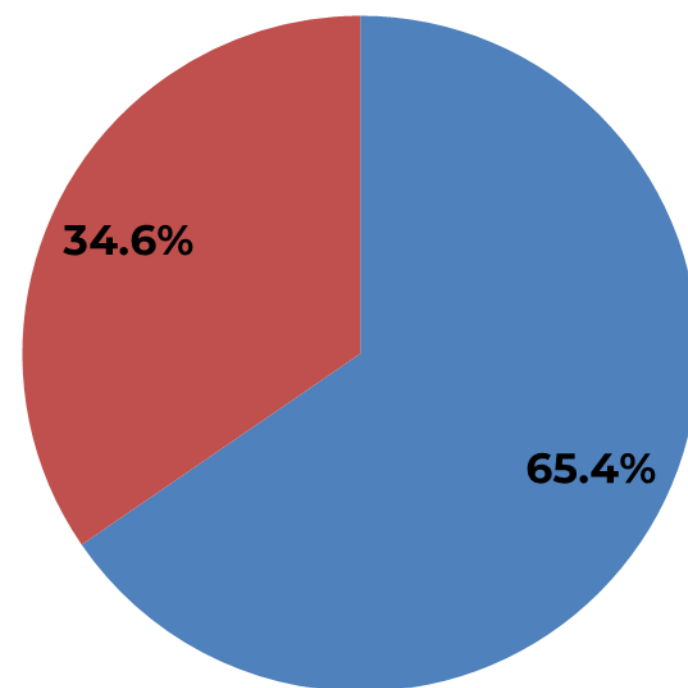


Porcentaje de focos por provincia

Jabalís

■ Liberecký

■ Zlínský



Última actualización: 20 de marzo de 2024.

El **100%** de los focos reportados han sido **resueltos**; todos los focos se han reportado en **jabalís**.

La población total afectada en el país ha sido de **88 animales**, de los cuales 70 murieron y 18 fueron eliminado.

República Checa cuenta con el **0.12%** de la **suma total de focos acumulados (66,378)** por los **países** afectados en el periodo **2018-2024**.

La fecha de inicio del último foco reportado ante la OMSA fue el **08 de marzo de 2024**.

EL DATO
DE LA SEMANA

República Checa se encuentra con estatus de PPA como "enfermedad ausente" para la especie doméstica. Entre 2017 y 2018 se reportó un brote el cual se presentó solo en animales silvestres, posterior a lo cual, una vez cerrado el evento, permaneció con un estatus de enfermedad Ausente en animales domésticos y silvestres durante cinco años. En noviembre de 2022 se identificó un nuevo brote en jabalís, el cual ha acumulado 52 focos con 59 animales enfermos de los cuales 45 murieron. El evento continúa activo



"ESTE PROGRAMA ES PÚBLICO, AJENO A CUALQUIER PARTIDO POLÍTICO. QUEDA PROHIBIDO EL USO PARA FINES DISTINTOS A LOS ESTABLECIDOS EN EL PROGRAMA"



GOBIERNO DE
MÉXICO

AGRICULTURA
SECRETARÍA DE AGRICULTURA Y DESARROLLO RURAL



SENASICA
SERVICIO NACIONAL DE SANIDAD,
INOCUIDAD Y CALIDAD AGROALIMENTARIA

55° lugar
a nivel mundial en **inventario**
de porcinos.

43° lugar
a nivel mundial en **producción de**
carne de porcinos.

Inventario porcino 2021

1,493,440 cabezas

155 MDD

Fuentes: Elaborada con datos de FAOSTAT, 2023.

Exportaciones 2021

434,082 animales vivos (cabezas)

59 MDD

20,870 toneladas de carne

35 MDD

Fuentes: Elaborada con datos de FAOSTAT, 2023.

PIB nacional 2021 (nominal)

281,778 MDD

Fuentes: Banco Mundial, 2023.

Afectaciones por PPA (precios 2024)

Las afectaciones reportadas corresponden a jabalís, no es una cifra estimable de impacto económico, al no ser el daño en cerdos comerciales.

Producción de carne de porcino 2021

225,880 toneladas

492 MDD

Aportación al PIB del sector primario: 9.5%

Fuentes: Elaborada con datos de FAOSTAT y Banco Mundial, 2023.

Importaciones 2021

98,253 animales vivos (cabezas)

8 MDD

130,324 toneladas de carne

274 MDD

Fuentes: Elaborada con datos de FAOSTAT, 2023.

PIB del sector primario 2021

5,200 MDD

Aportación al PIB nacional: 1.8%

Fuentes: Elaborada con datos de Banco Mundial, 2023.

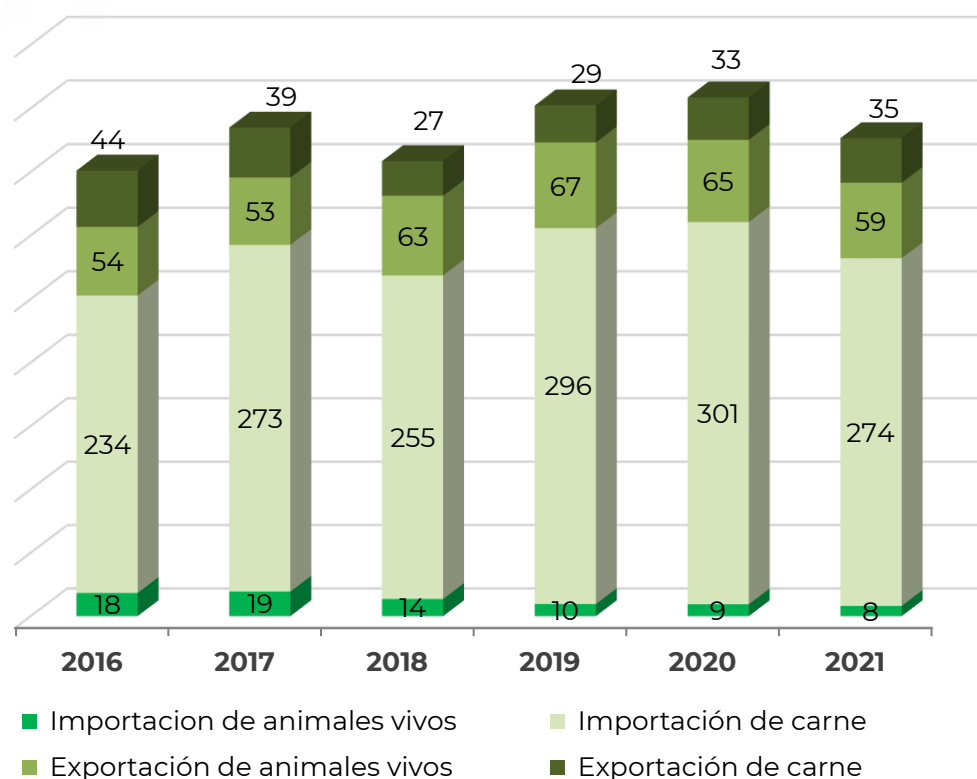
IDH 2021

0.889 – Muy Alto

Lugar 32°

Fuentes: PNUD, 2023.

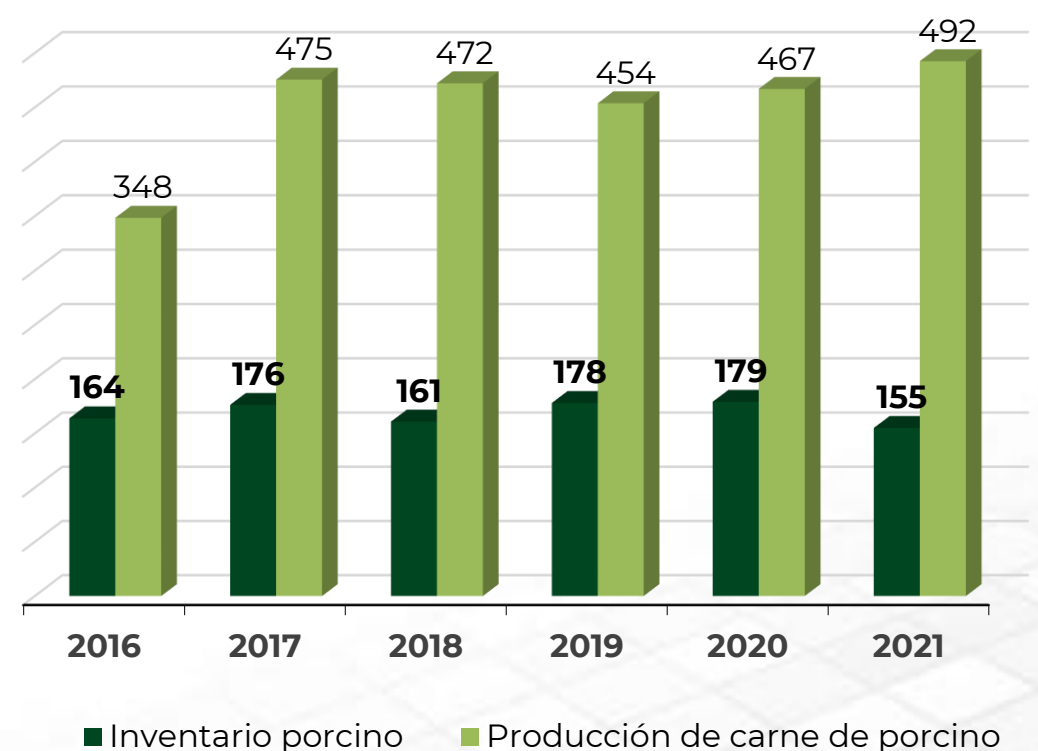
Exportaciones e importaciones de India con el mundo
Millones de dólares



Fuentes: FAOSTAT, 2023.

IDH: indicador que mide el nivel de desarrollo de cada país, atendiendo a variables como la esperanza de vida, la educación o el ingreso per cápita. Desarrollo humano **muy alto** niveles superiores al 0.80; **alto** entre 0.70 y 0.80; **medio** entre 0.50 y 0.70; y **bajo** valoración inferior a 0.55
MDD: Millones de dólares
USD: Dólar estadounidense

Valor de inventario y producción de carne
Millones de dólares



Fuentes: FAOSTAT, 2023.

"ESTE PROGRAMA ES PÚBLICO, AJENO A CUALQUIER PARTIDO POLÍTICO. QUEDA PROHIBIDO EL USO PARA FINES DISTINTOS A LOS ESTABLECIDOS EN EL PROGRAMA"



GOBIERNO DE
MÉXICO

AGRICULTURA
SECRETARÍA DE AGRICULTURA Y DESARROLLO RURAL



SENASICA
SERVICIO NACIONAL DE SANIDAD,
INOCUIDAD Y CALIDAD AGROALIMENTARIA