

Situación actual de la Peste Porcina Africana [PPA] en Polonia 2018 - 2024



**Primera aparición en el país:
04 de marzo de 2014**

19,067

Focos reportados ante la OMSA en 17 provincias

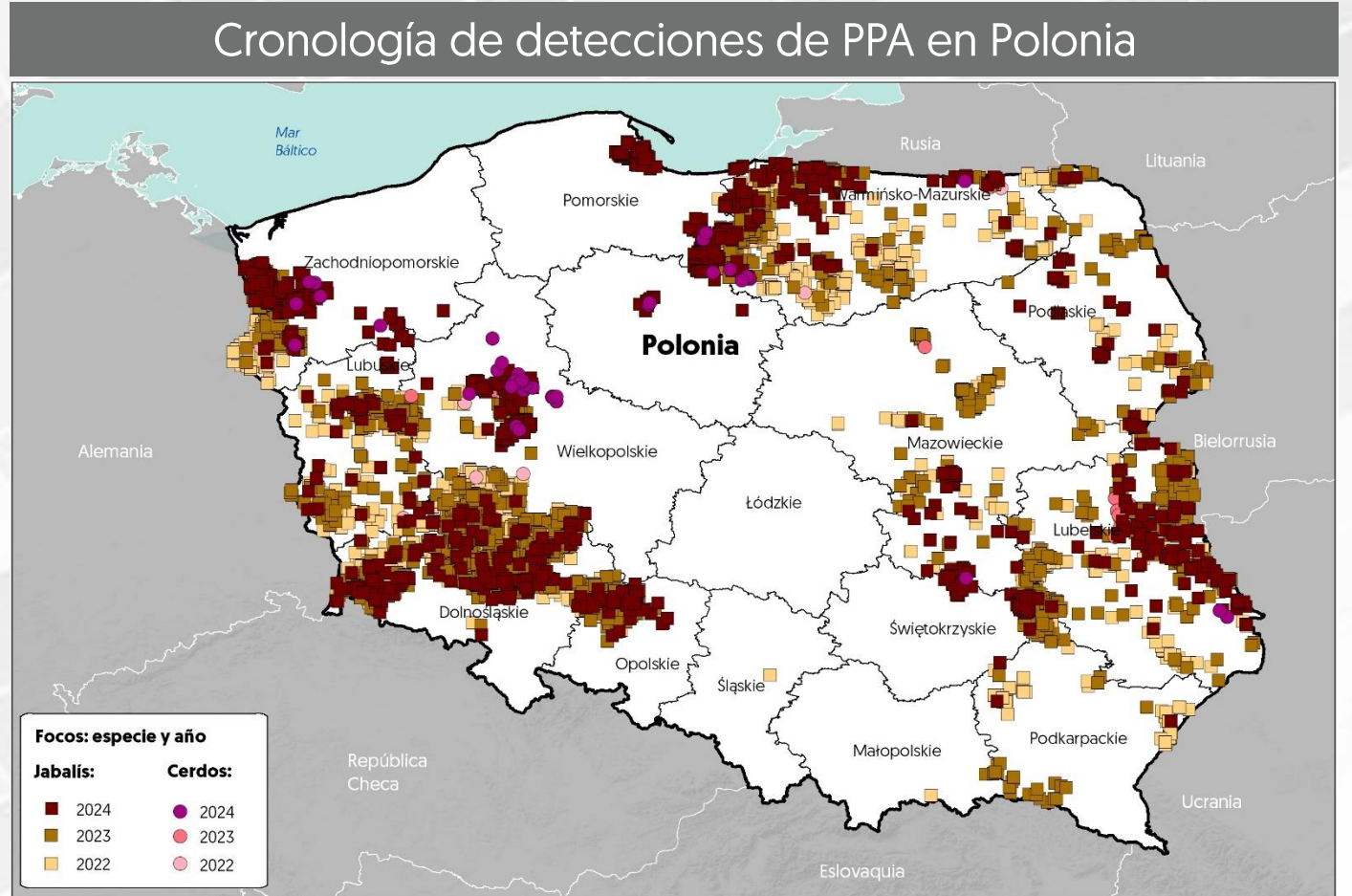
62,403 casos

1º lugar

En número de focos de PPA reportados desde 2018

7º lugar

En población de cerdos afectados por PPA desde 2018



Última actualización: 20 de noviembre de 2024.

Del total de focos, el **99.82%** se ha resuelto [18,786]. Además, el **97.52%** [18,595] de los focos se ha presentado en jabalís con 27,968 casos, el **0.07%** [13] en cerdos de traspatio con 48 casos, y el **2.41%** [459] en cerdos en explotaciones comerciales con 34,387 casos.

Asimismo, el total de animales afectados es de **227,509**, de los cuales **32,888 murieron** y **194,621** fueron sacrificados.

Polonia cuenta con el **27.01%** de la suma del total de focos acumulados [**69,793**] por los países afectados en el periodo 2018-2024.

La fecha de inicio del último foco reportado ante la OMSA fue el **10 de octubre de 2024**.



El 31 de octubre de 2024, la Oficina del Jefe de Inspección Veterinaria de Polonia informó de un nuevo foco de Peste Porcina Africana (PPA), en jabalís. Este se registró en dos jabalís enfermos, ubicados en la provincia de Kujawsko-Pomorskie, dicho evento ya ha sido resuelto.

Porcentaje de focos por provincia

Cerdos



Otras*: Świętokrzyskie, Małopolskie, Zachodniopomorskie, Podlaskie, Łódzkie, Kujawsko-Pomorskie y Pomorskie.

Jabalís



Otras**: Podkarpackie, Podlaskie, Opolskie, Pomorskie, Świętokrzyskie, Zachodnio-Pomorskie, Małopolskie, Kujawsko-Pomorskie y Śląskie.



Agricultura
Secretaría de Agricultura y Desarrollo Rural



SENASICA
SERVICIO NACIONAL DE SANIDAD, INOCUIDAD Y CALIDAD AGROALIMENTARIA

Polonia: situación económica y afectaciones monetarias de la PPA

15° lugar
a nivel mundial en inventario de
porcinos.

10° lugar
a nivel mundial en producción de carne de
porcino.

Inventario porcino 2022

9,624,250 cabezas

1,234 MDD

Fuentes: Elaborada con datos de FAOSTAT, 2024.

Exportaciones 2022

33,210 animales vivos (cabezas)

8.3 MDD

198,618 toneladas de carne

420 MDD

Fuentes: Elaborada con datos de FAOSTAT, 2024.

PIB nacional 2022 (nominal)

688,125 MDD

Fuentes: Banco Mundial, 2024.

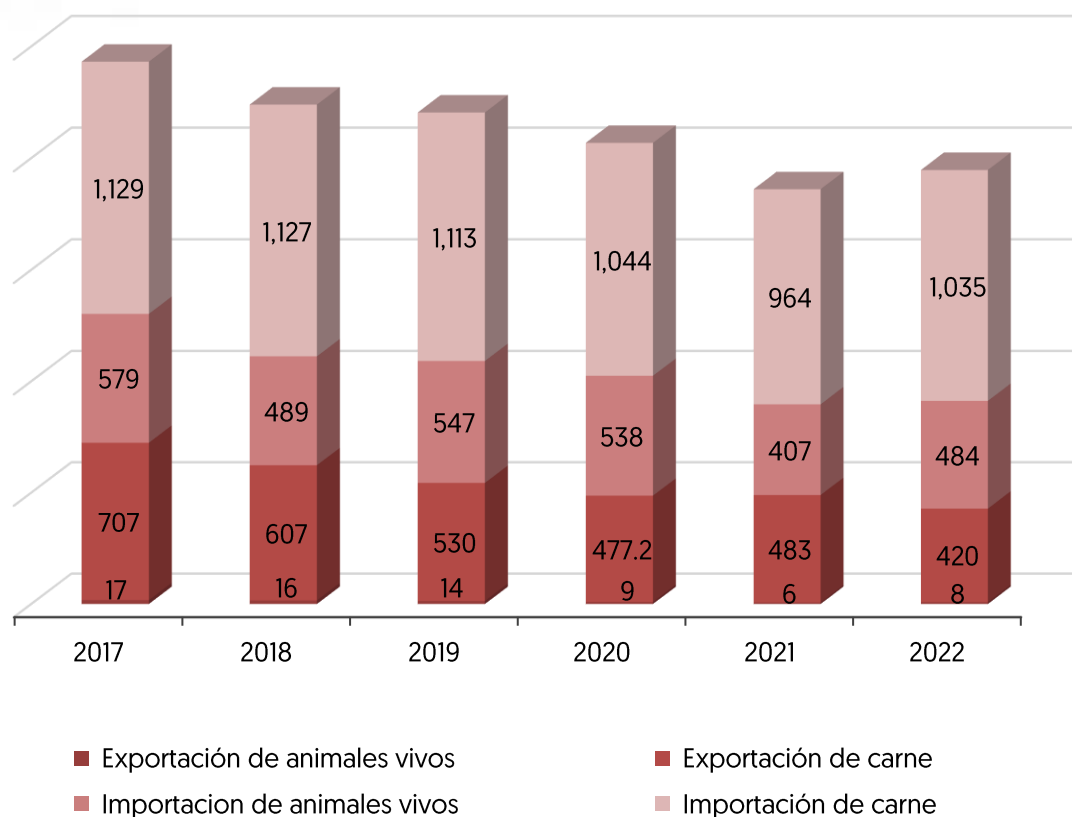
Afectaciones por PPA (precios 2024)

199,531 cabezas

\$ 27,068,522 USD

Fuentes: Elaborada con datos de FAOSTAT, 2024.

Exportaciones e importaciones de Polonia con el mundo
Millones de dólares



Fuentes: FAOSTAT, 2024.

IDH: indicador que mide el nivel de desarrollo de cada país, atendiendo a variables como la esperanza de vida, la educación o el ingreso per cápita. Desarrollo humano **muy alto** niveles superiores al 0.80; **alto** entre 0.70 y 0.80; **medio** entre 0.50 y 0.70; y **bajo** valoración inferior a 0.55
MDD: Millones de dólares
USD: Dólar estadounidense

Producción de carne de porcino 2022

1,804,960 toneladas

3,480 MDD

Fuentes: Elaborada con datos de FAOSTAT y Banco Mundial, 2024.

Importaciones 2022

6,920,640 animales vivos (cabezas)

484 MDD

503,768 toneladas de carne

1,035 MDD

Fuentes: Elaborada con datos de FAOSTAT, 2024.

PIB del sector primario 2022

19,543 MDD

Aportación al PIB nacional: 2.8%

Fuentes: Elaborada con datos de Banco Mundial, 2024.

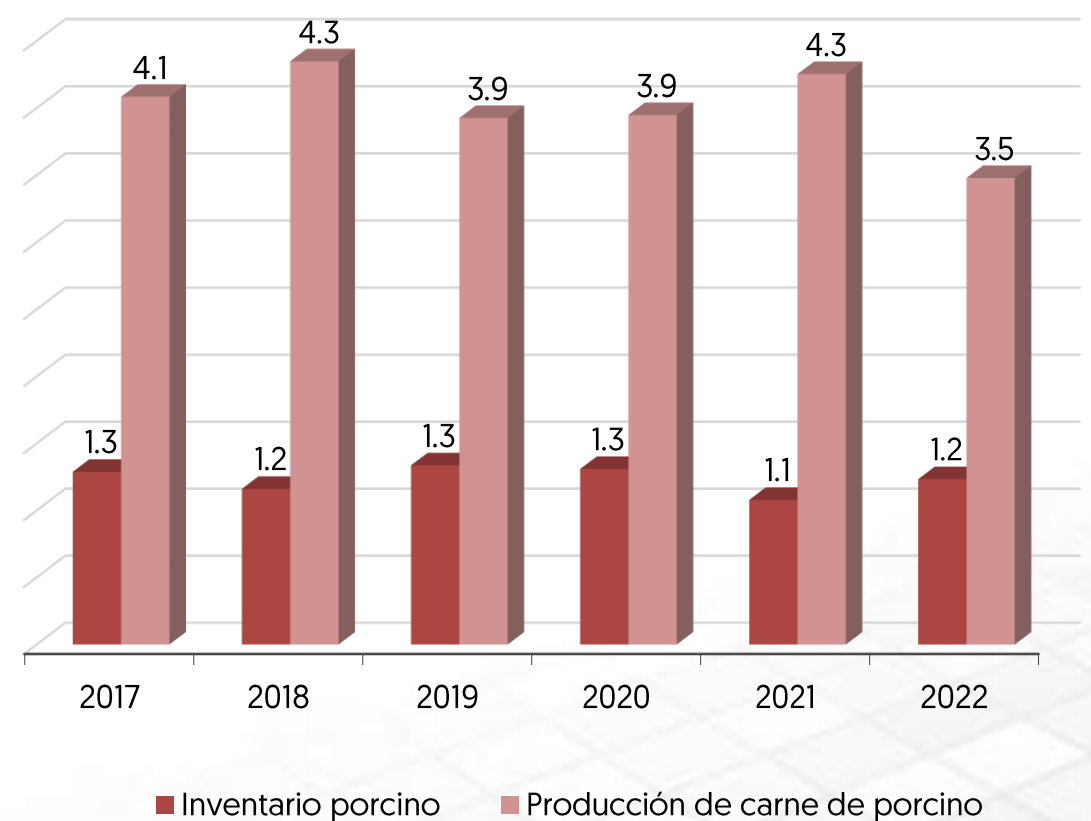
IDH 2022

0.881 – Muy Alto

Lugar 36°

Fuentes: PNUD, 2024.

Valor de inventario y producción de carne
Miles de millones de dólares



Fuentes: FAOSTAT, 2024.



Agricultura
Secretaría de Agricultura
y Desarrollo Rural



SENASICA
SERVICIO NACIONAL DE SANIDAD,
INOCUIDAD Y CALIDAD AGROALIMENTARIA