

Situación actual de la Peste Porcina Africana (PPA) en Papúa Nueva Guinea 2020-2024



**Primera aparición en el país:
25 de marzo de 2020**

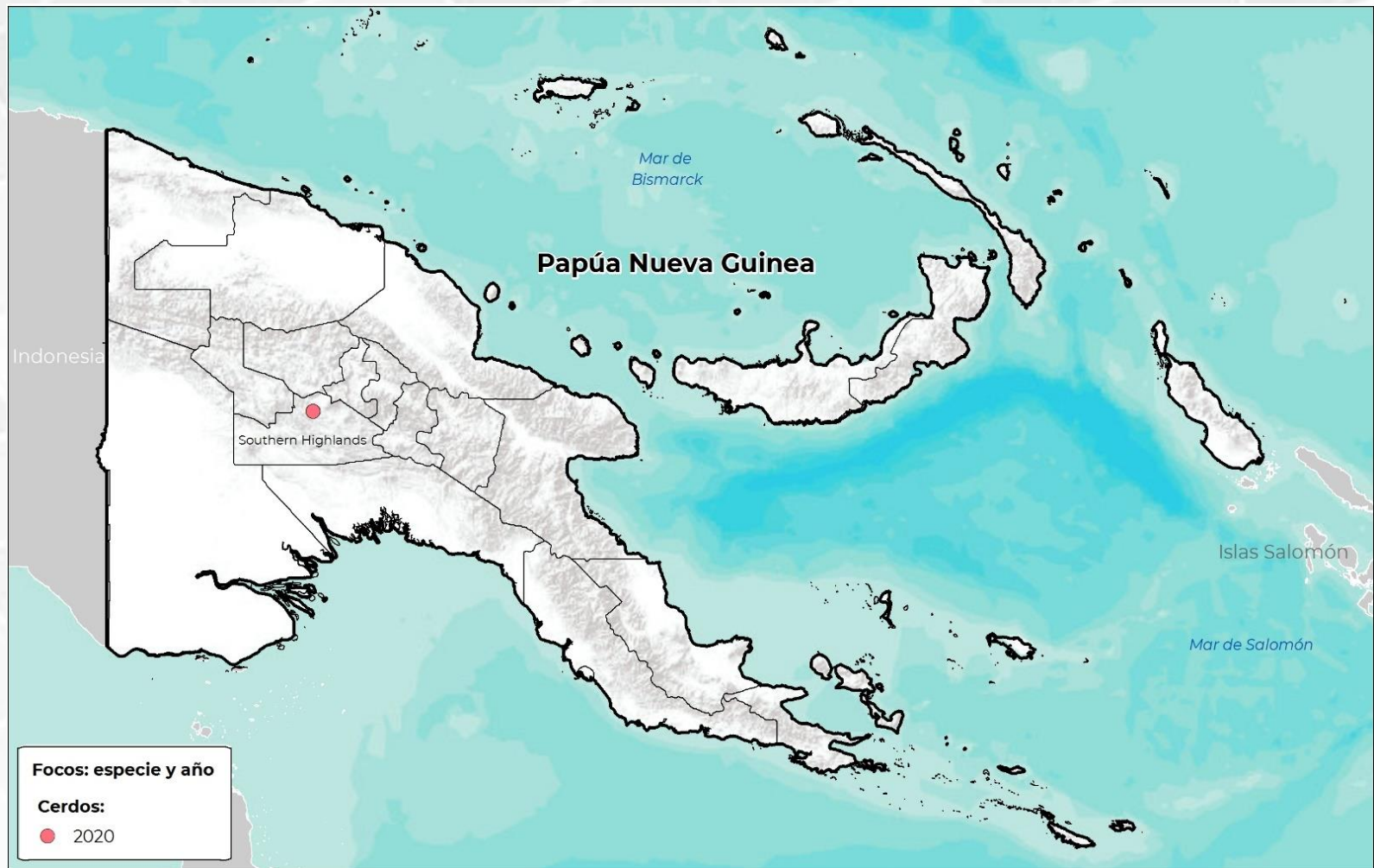
4 Focos reportados ante la OMSA en la provincia de Southern Highlands

500 casos

44 lugar
En número de focos de PPA reportados desde 2018

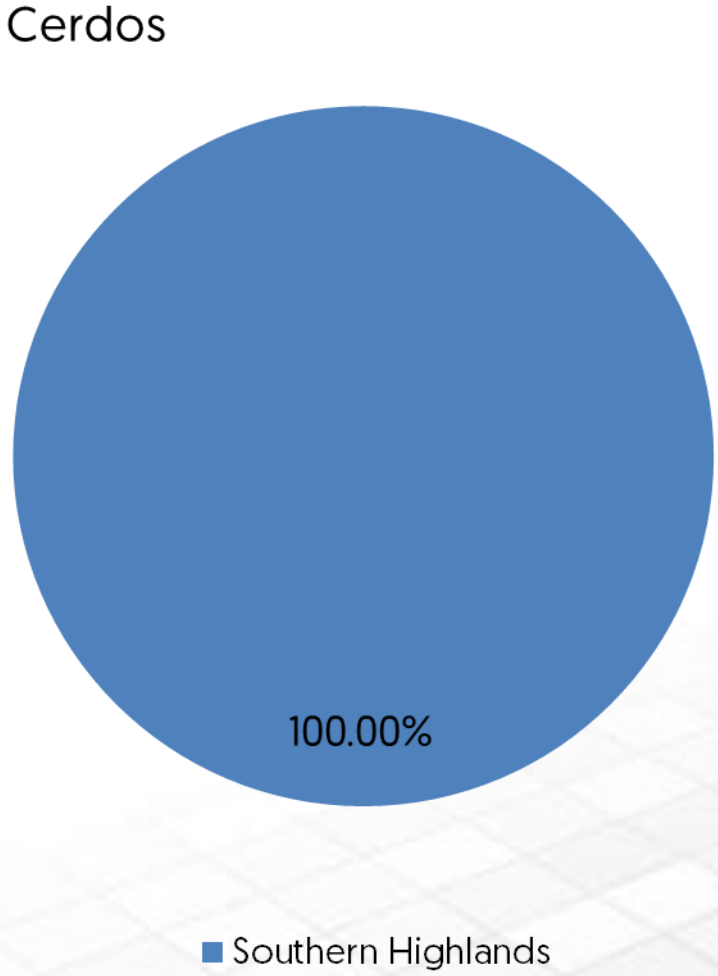
44 lugar
En población de cerdos afectados por PPA desde 2018

Cronología de detecciones de PPA en Papúa Nueva Guinea



Última actualización: 23 de octubre de 2024.
Los focos reportados continúan activos, mismo que afectó a cerdos de traspatio criados en libertad; la población susceptible fue de 700, con 500 animales enfermos.
La población total afectada fue de 397 animales, de los cuales 396 cerdos murieron y uno fue eliminado.
Papúa Nueva Guinea tiene el 0.01% de la suma total de focos acumulados por los países afectados en el periodo 2018-2024.
La fecha de inicio del último foco reportado ante la OMSA fue el 05 de marzo de 2020.

Porcentaje de focos por provincia



El único evento reportado por Papúa Nueva Guinea continua activo, realizado el 30 de marzo de 2020, a partir de entonces no se han registrado nuevos eventos y se mantiene el estatus de "enfermedad presente limitada a zonas" en animales domésticos, ante la OMSA desde 2020.



Agricultura
Secretaría de Agricultura y Desarrollo Rural



SENASICA
SERVICIO NACIONAL DE SANIDAD, INOCUIDAD Y CALIDAD AGROALIMENTARIA

Papúa Nueva Guinea: situación económica y afectaciones monetarias de la PPA

48° lugar
a nivel mundial en inventario de
porcinos.

61° lugar
a nivel mundial en producción de carne de
porcino.

Inventario porcino 2022

2,121,456 cabezas

394 MDD

Fuentes: Elaborada con datos de FAOSTAT, 2024.

Producción de carne de porcino 2022

82,183 toneladas

251 MDD

Fuentes: Elaborada con datos de FAOSTAT y Banco Mundial, 2024.

Exportaciones 2022

0 animales vivos (cabezas)

0 USD

0 toneladas de carne

0 USD

Fuentes: Elaborada con datos de FAOSTAT, 2024.

Importaciones 2022

0 animales vivos (cabezas)

0 USA

1,454 toneladas de carne

3.7 MDD

Fuentes: Elaborada con datos de FAOSTAT, 2024.

PIB nacional 2022 (nominal)

31,604 MDD

Fuentes: Banco Mundial, 2024.

PIB del sector primario 2022

5,351 MDD

Aportación al PIB nacional: 16.9%

Fuentes: Elaborada con datos de Banco Mundial, 2024.

Afectaciones por PPA (precios 2024)

397 cabezas

\$ 78,045 USD

Fuentes: Elaborada con datos de FAOSTAT, 2024.

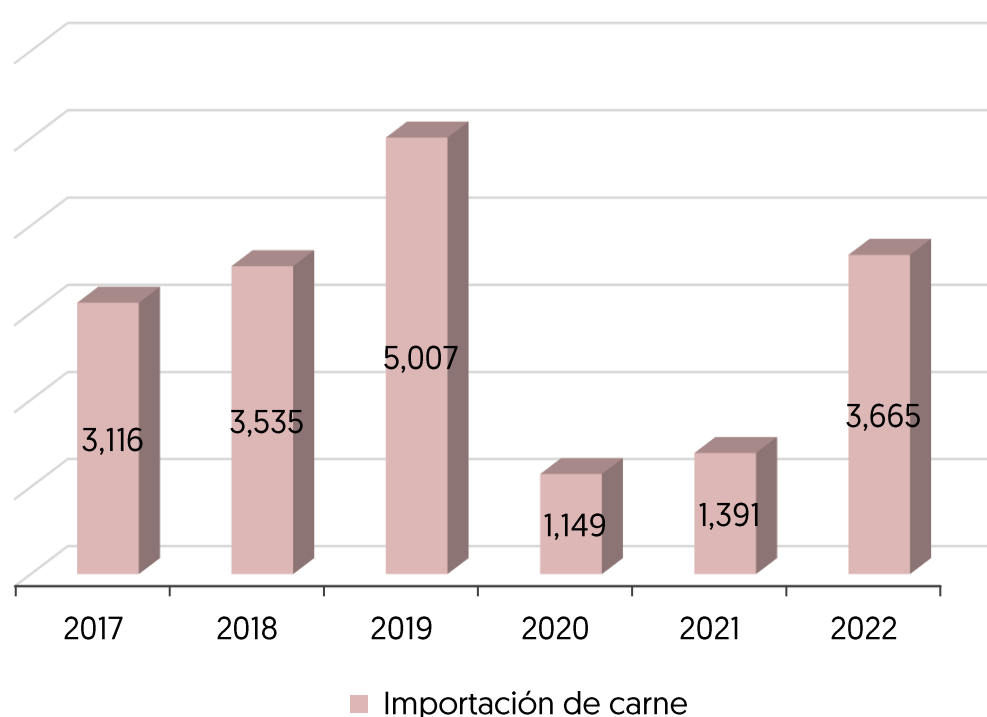
IDH 2022

0.568 – Medio

Lugar 154°

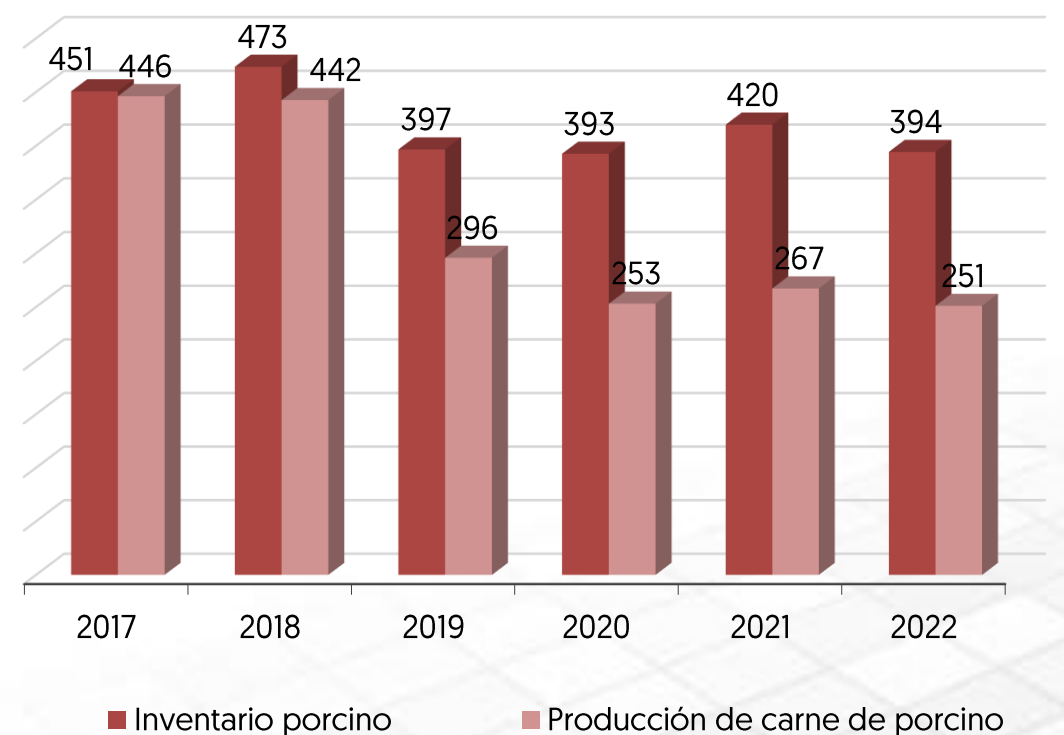
Fuentes: PNUD, 2024.

Exportaciones e importaciones de Papua Nueva Guinea con el mundo Miles de dólares



Fuentes: FAOSTAT, 2024.

Valor de inventario y producción de carne Millones de dólares



Fuentes: FAOSTAT, 2024.

IDH: indicador que mide el nivel de desarrollo de cada país, atendiendo a variables como la esperanza de vida, la educación o el ingreso per cápita. Desarrollo humano **muy alto** niveles superiores al 0.80; **alto** entre 0.70 y 0.80; **medio** entre 0.50 y 0.70; y **bajo** valoración inferior a 0.55
MDD: Millones de dólares
USD: Dólar estadounidense



Agricultura
Secretaría de Agricultura
y Desarrollo Rural



SENASICA
SERVICIO NACIONAL DE SANIDAD,
INOCUIDAD Y CALIDAD AGROALIMENTARIA