

Situación actual de la Peste Porcina Africana (PPA) en Papúa Nueva Guinea 2020-2024



Primera aparición en el país:
25 de marzo de 2020

4

Focos reportados ante la OMSA en la provincia de Southern Highlands

500 casos

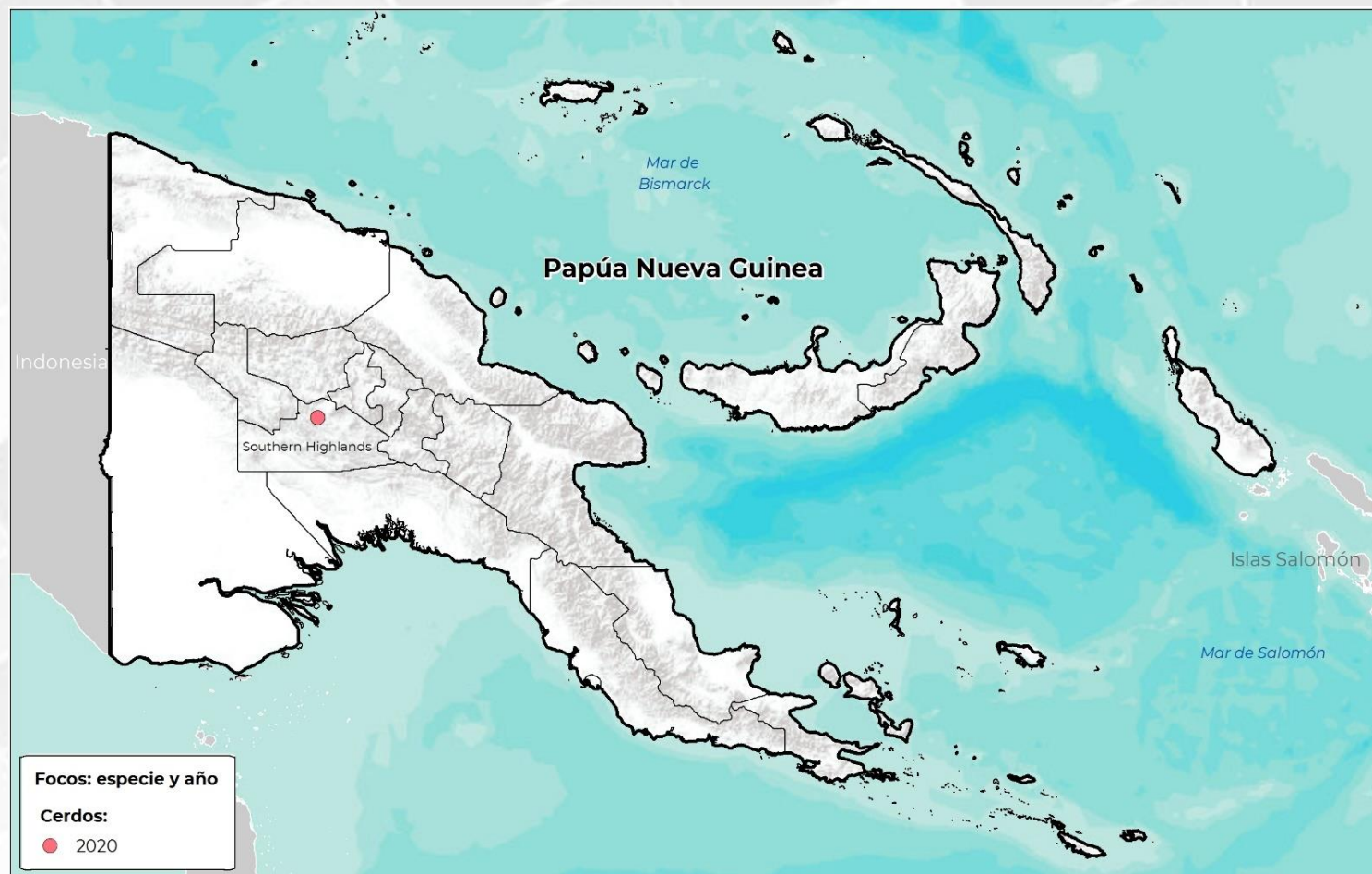
40^o

lugar
En número de
focos de PPA
registrados desde
2018.

42^o

lugar
En población
porcina afectada
por PPA desde
2018

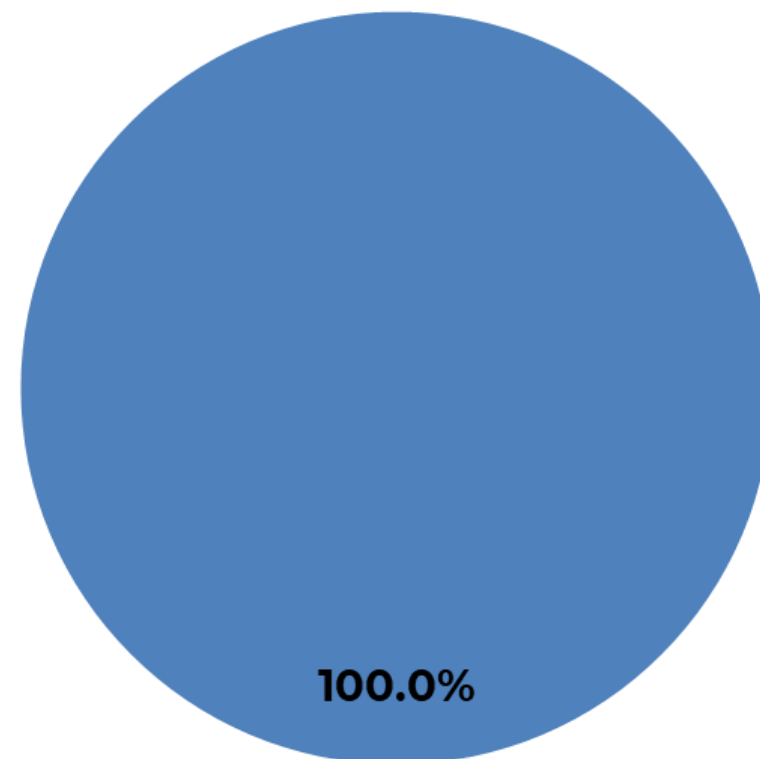
Cronología de detecciones de PPA en Papúa Nueva Guinea



Porcentaje de focos por provincia

Cerdos

■ Southern Highlands



Última actualización: 21 de febrero de 2024

Los **focos** reportados **continúan activos**, mismo que afectó a **cerdos de traspatio criados en libertad**; tanto la **población susceptible fue de 700**, con **500 animales enfermos**.

La **población total afectada** fue de **397 animales**, de los cuales **396 cerdos murieron** y **uno fue eliminado**.

Papúa Nueva Guinea tiene **el 0.01%** de la suma **total de focos acumulados** por los países afectados en el periodo 2018-2024.

La fecha de inicio del **último foco** reportado ante la OMSA fue el **05 de marzo de 2020**.

EL DATO
DE LA SEMANA

El **único evento reportado** por Papúa Nueva Guinea continua activo, realizado **el 30 de marzo de 2020**, a partir de entonces no se han registrado nuevos eventos ni focos, sin embargo, se mantiene el estatus de **“enfermedad presente limitada a zonas”** en animales domésticos, ante la OMSA desde 2020.



“ESTE PROGRAMA ES PÚBLICO, AJENO A CUALQUIER PARTIDO POLÍTICO. QUEDA PROHIBIDO EL USO PARA FINES DISTINTOS A LOS ESTABLECIDOS EN EL PROGRAMA”



GOBIERNO DE
MÉXICO

AGRICULTURA
SECRETARÍA DE AGRICULTURA Y DESARROLLO RURAL



SENASICA
SERVICIO NACIONAL DE SANIDAD,
INOCUIDAD Y CALIDAD AGROALIMENTARIA

47° lugar
a nivel mundial en **inventario**
de porcinos.

61° lugar
a nivel mundial en producción de
carne de porcinos.

Inventario porcino 2021

2,117,579 cabezas

554 MDD

Fuentes: Elaborada con datos de FAOSTAT, 2023.

Exportaciones 2021

0 animales vivos (cabezas)

0 USD

0 toneladas de carne

0 USD

Fuentes: Elaborada con datos de FAOSTAT, 2023.

PIB nacional 2021 (nominal)

26,594 MDD

Fuentes: Banco Mundial, 2023.

Afectaciones por PPA (precios 2023)

397 cabeza

\$ 87,797 USD

Fuentes: Elaborada con datos de FAOSTAT, 2023.

Producción de carne de porcino 2021

82,783 toneladas

320 MDD

Aportación al PIB del sector primario: 4.6%

Fuentes: Elaborada con datos de FAOSTAT y Banco Mundial, 2023.

Importaciones 2021

0 animales vivos (cabezas)

0 USD

1,439 toneladas de carne

3.9 MDD

Fuentes: Elaborada con datos de FAOSTAT, 2023.

PIB del sector primario 2021

6,915 MDD

Aportación al PIB nacional: 26.0%

Fuentes: Elaborada con datos de Banco Mundial, 2023.

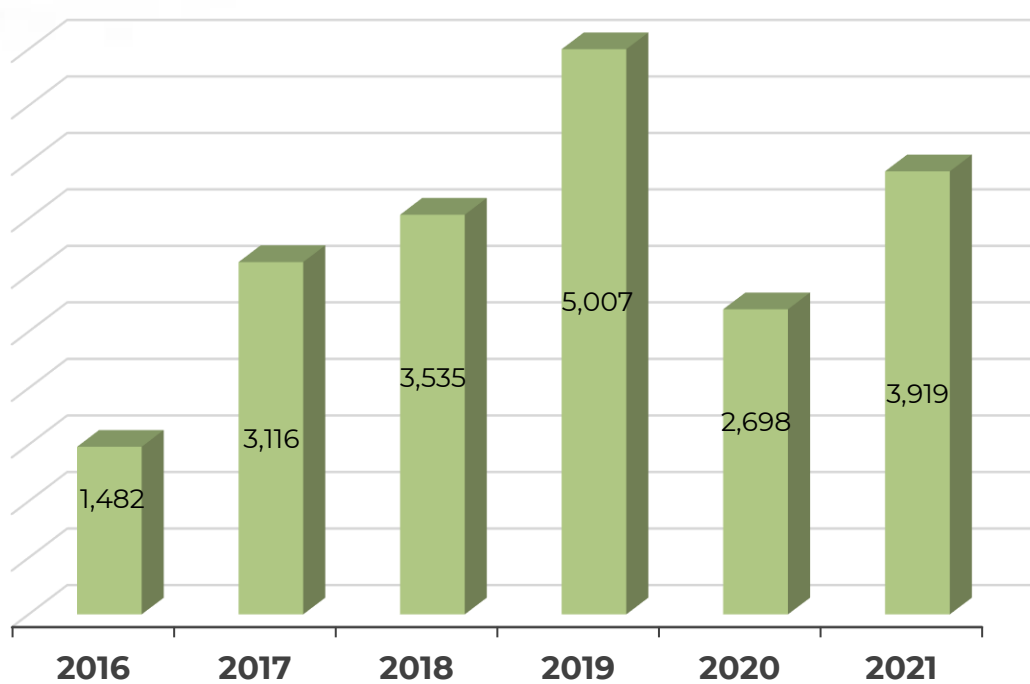
IDH 2021

0.558 – Medio

Lugar 156°

Fuentes: PNUD, 2023.

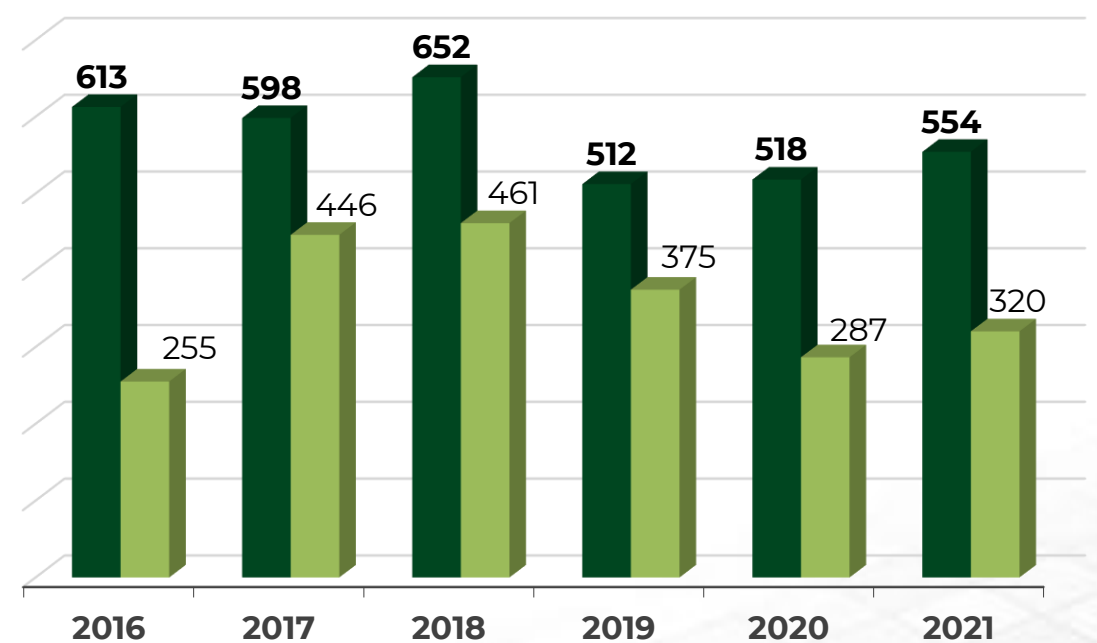
Exportaciones e importaciones de Papua Nueva Guinea con el mundo (Miles de dólares)



■ Exportación de animales vivos

Fuentes: FAOSTAT, 2023.

Valor de inventario y producción de carne
Millones de dólares



■ Inventario porcino ■ Producción de carne de porcino

Fuentes: FAOSTAT, 2023.

IDH: indicador que mide el nivel de desarrollo de cada país, atendiendo a variables como la esperanza de vida, la educación o el ingreso per cápita. Desarrollo humano **muy alto** niveles superiores al 0.80; **alto** entre 0.70 y 0.80; **medio** entre 0.50 y 0.70; y **bajo** valoración inferior a 0.55

MDD: Millones de dólares
USD: Dólar estadounidense

"ESTE PROGRAMA ES PÚBLICO, AJENO A CUALQUIER PARTIDO POLÍTICO. QUEDA PROHIBIDO EL USO PARA FINES DISTINTOS A LOS ESTABLECIDOS EN EL PROGRAMA"



GOBIERNO DE
MÉXICO

AGRICULTURA
SECRETARÍA DE AGRICULTURA Y DESARROLLO RURAL



SENASICA
SERVICIO NACIONAL DE SANIDAD,
INOCUIDAD Y CALIDAD AGROALIMENTARIA